

【表紙】

【提出書類】	四半期報告書
【根拠条文】	金融商品取引法第24条の4の7第1項
【提出先】	関東財務局長
【提出日】	2024年2月9日
【四半期会計期間】	第146期第3四半期（自 2023年10月1日 至 2023年12月31日）
【会社名】	味の素株式会社
【英訳名】	Ajinomoto Co., Inc.
【代表者の役職氏名】	代表執行役社長 藤江 太郎
【本店の所在の場所】	東京都中央区京橋一丁目15番1号
【電話番号】	03(5250)8111
【事務連絡者氏名】	グローバル財務部 シニアマネージャー 吉本 博和
【最寄りの連絡場所】	東京都中央区京橋一丁目15番1号
【電話番号】	03(5250)8111
【事務連絡者氏名】	グローバル財務部 シニアマネージャー 吉本 博和
【縦覧に供する場所】	味の素株式会社本社 （東京都中央区京橋一丁目15番1号） 味の素株式会社大阪支社 （大阪市北区中之島六丁目2番57号） 味の素株式会社名古屋支社 （名古屋市昭和区阿由知通二丁目3番地） 株式会社東京証券取引所 （東京都中央区日本橋兜町2番1号）

第一部【企業情報】

第1【企業の概況】

1【主要な経営指標等の推移】

回次	第145期 第3四半期 連結累計期間	第146期 第3四半期 連結累計期間	第145期
会計期間	自2022年 4月 1日 至2022年12月31日	自2023年 4月 1日 至2023年12月31日	自2022年4月 1日 至2023年3月31日
売上高 (第3四半期連結会計期間) (百万円)	1,026,721 (366,867)	1,067,645 (379,641)	1,359,115
事業利益 (百万円)	119,202	124,497	135,341
税引前四半期(当期)利益 (百万円)	111,246	114,444	140,033
親会社の所有者に帰属する四半期 (当期)利益 (第3四半期連結会計期間) (百万円)	76,422 (29,397)	77,602 (31,145)	94,065
四半期(当期)包括利益 (百万円)	117,891	144,741	149,036
資本合計 (百万円)	807,606	866,956	822,968
資産合計 (百万円)	1,564,166	1,785,526	1,511,734
基本的1株当たり四半期(当期)利益 (第3四半期連結会計期間) (円)	142.59 (54.92)	148.64 (59.95)	175.97
希薄化後1株当たり四半期(当期)利益 (円)	142.58	148.61	175.96
親会社所有者帰属持分比率 (%)	48.2	45.1	50.8
営業活動によるキャッシュ・フロー (百万円)	75,778	103,446	117,640
投資活動によるキャッシュ・フロー (百万円)	50,942	124,920	30,087
財務活動によるキャッシュ・フロー (百万円)	3,971	115,141	111,061
現金及び現金同等物の四半期末 (期末)残高 (百万円)	183,211	230,761	132,777

(注)1. 当社は要約四半期連結財務諸表を作成しているため、提出会社の主要な経営指標等の推移については記載していません。

(注)2. 上記指標は国際会計基準(IFRS)により作成した要約四半期連結財務諸表及び連結財務諸表に基づいております。

(注)3. 百万円未満を切り捨てて記載しております。

(注)4. 当社グループは、IFRSの適用に当たり、投資家、取締役会及び経営会議が各事業の恒常的な業績や将来の見通しを把握すること、取締役会及び経営会議が継続的に事業ポートフォリオを評価することを目的として、「事業利益」という段階利益を導入しております。当該「事業利益」は、「売上高」から「売上原価」、「販売費」、「研究開発費」及び「一般管理費」を控除し、「持分法による損益」を加えたものであり、「その他の営業収益」及び「その他の営業費用」を含まない段階利益です。

2【事業の内容】

当第3四半期連結累計期間において、当社グループ（当社及び当社の関係会社）が営む事業の内容について、重要な変更はありません。

また、主要な関係会社における異動は以下の通りです。

（ヘルスケア等セグメント）

当社は連結子会社である味の素北米ホールディングス社を通じて、米国の遺伝子治療薬CDMOのForge Biologics Holdings, LLC（以下、「Forge社」）の全持分を2023年12月21日（現地時間）に取得し、Forge社及びその子会社5社は当社の連結子会社となりました。また、Forge社は当社グループの特定子会社です。

なお、Forge社の連結子会社化の詳細は、「第4 経理の状況 1 要約四半期連結財務諸表 要約四半期連結財務諸表注記 6. 企業結合」をご参照ください。

第2【事業の状況】

1【事業等のリスク】

当第3四半期連結累計期間において、新たに発生した事業等のリスクはありません。

また、前事業年度の有価証券報告書に記載した事業等のリスクについて重要な変更はありません。

なお、各マテリアリティに対して、当社グループとしての取り組みが定まりましたので開示いたします。

味の素グループにとっての重要な事項（マテリアリティ）に関わる主要な取り組みとKPI

マテリアリティ	取り組み	期待される到達度（目標・KPI*）	リスク・機会対応
「人の（ヒューマン・ウェルビーイング）」 (3.1)	2.3 未来世代の視点 4.1 健幸寿命 「食文化」を尊重し、「おいしさに妥協しない食」と「食事ごとの栄養価値・情報」を多くの人に届ける	<挑戦> ・業務用（BtoB）顧客向けソリューションの提供拡大 ・食と健康の課題解決に向けた各地域での協業者との協働 ・健康的な食への行動促進に向けた、栄養価値を可視化する栄養プロファイリングシステムの活用推進 <実行中> ・栄養価値を高めた製品の割合 56%（2022年度） 60%（2030年度） ・「おいしい減塩」「たんぱく質摂取」に役立つ製品提供 年間3.4億人（2022年度） 年間4億人（2030年度） ・アミノ酸の生理機能や栄養機能を活用した製品の利用機会 対2020年 1.1倍（2022年度） 対2020年 2倍（2030年度）	・アミノサイエンス® ・非財務データの収集・定量化 ・SDGsネイティブ世代の台頭、SNS普及、未来志向 ・サステナビリティ消費・習慣 ・人口増加、途上国への資本流入 ・法規制
	4.3 ソリューションによる価値創造 1.1 変革能力 1.3 共同力 誰も取り残さないヘルスケアシステムへ、先端医療を通じて貢献する 地球にも人にも健康的でおいしい食を選択できる環境をつくる	<挑戦> ・ヘルスケア領域におけるソリューションの提供拡大（医薬用アミノ酸から先端バイオ・細胞治療事業まで） <挑戦> ・環境負荷の低い食品素材や製法で作られた食品・素材の提供（培養肉・プラントベース食品など）	・アミノサイエンス®
	2.1 ホリスティック&インクルーシブ視点 4.1 健幸寿命 「調理の楽しさ・共食による人のつながり」の提供を通じて、「こころの豊かさ」（主観的な豊かさ）へ貢献する 一人ひとりに寄り添った製品・サービスの提供を通じて「自己実現」へ貢献する	<挑戦> ・調理、共食のWell-beingへの貢献の可視化（関係性の解明）と貢献度の高い製品の拡大 <挑戦> ・顧客理解の深化を通じたパーソナライズ化された体験価値開発の加速	・非財務データの収集・定量化 ・SDGsネイティブ世代の台頭、SNS普及、未来志向 ・サステナビリティ消費・習慣

* 目標とKPIは、取り組み特性を踏まえた一部定性目標も含む。挑戦はKPIを検討中。実行中はKPI設定済み。

マテリアリティ	取り組み	期待される到達度（目標・KPI*）	リスク・機会対応
<p style="writing-mode: vertical-rl; text-orientation: upright;">「社会の（コミュニティ・）ウェルビーイング」 (3.2)</p> <p>2.2 地域コミュニティー視点 1.3 共同力 1.2 透明性・客観性</p>	<p>地域社会の手本となるDE&Iの取り組みや挑戦を促す人材投資等による従業員Well-beingの向上、イノベーション創出。そして、「すべての従業員が働きがいを感じられる会社」の実現へ。</p>	<p><挑戦></p> <ul style="list-style-type: none"> ・挑戦する人材を促す「ASVアワード」の推進 ・新規事業創出プロジェクト「A-STARTERS」の推進 ・労働生産性、労働時間 ・エンゲージメントスコア（ES）の人財、キャリア育成指標（味の素㈱単体） ・Smart Factory化推進 <p><実行中></p> <ul style="list-style-type: none"> ・リーダーシップ層のダイバーシティ <p>25%（2025年度） 30%（2030年度）</p> <ul style="list-style-type: none"> ・女性管理職比率 <p>35%（2025年度） 40%（2030年度）</p> <ul style="list-style-type: none"> ・ASV実現プロセスESスコア <p>80%（2025年度） 85%～（2030年度）</p> <ul style="list-style-type: none"> ・健康・ウェルビーイングESスコア <p>85%（2025年度） 90%（2030年度）</p> <ul style="list-style-type: none"> ・キャリア採用比率（味の素㈱単体） <p>20%（2025年度） 30%（2030年度）</p>	<p>・人財</p>
	<p>バリューチェーンにおける人権の取り組みの推進（国際基準に沿った人権影響評価の実施等） マルチステークホルダーの共感醸成</p>	<p><挑戦></p> <ul style="list-style-type: none"> ・サプライヤーエンゲージメントの見える化 <p><実行中></p> <ul style="list-style-type: none"> ・人権、環境デューデリジェンスの確実な推進 	<ul style="list-style-type: none"> ・SDGsネイティブ世代の台頭、SNS普及、未来志向 ・サステナビリティ消費・習慣
<p>4.2 コー・ウェルビーイング</p>	<p>サステナブルかつ快適なICT社会の実現</p>	<p><挑戦></p> <ul style="list-style-type: none"> ・ICT社会の実現に貢献する先端材料の出荷比率 ・継続したイノベーションによる、人々のウェルビーイングに貢献するサステナブルなビジネスモデルの共創 	<ul style="list-style-type: none"> ・アミノサイエンス® ・技術革新（フード・農業・環境・デジタル分野）

* 目標とKPIは、取り組み特性を踏まえた一部定性目標も含む。挑戦はKPIを検討中。実行中はKPI設定済み。

マテリアリティ	取り組み	期待される到達度（目標・KPI*）	リスク・機会対応
<p style="writing-mode: vertical-rl; text-orientation: upright;">地球のウェルビーイング (3.3)</p> <p>4.2 コー・ウェルビーイング 1.3 共同力</p>	<p>ネットゼロへの挑戦</p>	<p>< 挑戦 ></p> <ul style="list-style-type: none"> ・ 生物多様性への対応推進 ・ フードロス削減、プラスチックリサイクルなど社会実装における各地域での協働 <p>< 実行中 ></p> <ul style="list-style-type: none"> ・ GHG排出削減（対2018年度） 2030年度：スコープ1、2で50%、スコープ3は24%削減 2050年度：ネットゼロ、電力再生可能エネルギー化100% ・ プラスチック廃棄物 2030年度：ゼロ化 ・ フードロス削減（対2018年度） 2025年度：50%削減（原料受け入れからお客様納品） 2050年度：50%削減（製品ライフサイクル全体） ・ 水使用量削減（対2005年度） 2030年度：80%削減 ・ 持続可能な原材料調達 2030年度：重点原材料の持続可能な調達比率100% ・ アニマルウェルフェア向上の推進 	<ul style="list-style-type: none"> ・ SDGsネイティブ世代の台頭、SNS普及、未来志向 ・ 気候変動、資源枯渇 ・ 法規制
<p>4.3 ソリューションによる価値創造 1.1 変革能力 1.3 共同力</p>	<p>100億人**を支える強靱なフードシステム変革への貢献</p>	<p>< 挑戦 ></p> <ul style="list-style-type: none"> ・ 環境負荷の少ないアンモニアのオンサイト生産の実用化推進 ・ バイオサイクル拡大による資源循環社会実現への貢献 ・ 持続可能な農業の実現に貢献する農業資材の提供 ・ アミノ酸を用い持続可能な方法で飼育された乳牛、肉牛由来製品の提供 	<ul style="list-style-type: none"> ・ アミノサイエンス® ・ SDGsネイティブ世代の台頭、SNS普及、未来志向 ・ 気候変動、資源枯渇 ・ 技術革新（フード・農業・環境・デジタル分野） ・ サステナビリティ消費・習慣 ・ 法規制

* 目標とKPIは、取り組み特性を踏まえた一部定性目標も含む。挑戦はKPIを検討中。実行中はKPI設定済み。

** 2050年に想定される世界人口

マテリアリティ	取り組み	期待される到達度（目標・KPI*）	リスク・機会対応
<p style="writing-mode: vertical-rl; text-orientation: upright;">「志」の実現を支える取り組み</p> <p>1.2 透明性・客観性 1.3 共同力</p>	<p>事業環境変化に対するレジリエンス強化</p>	<p><挑戦></p> <ul style="list-style-type: none"> ・グローバルな、品質保証、知財管理のシステム構築によるレジリエンス強化 ・コンプライアンス意識向上のための継続的な施策 ・安全衛生に関するアセスメント・監査・点検の継続実施 ・イノベーション戦略チームの設置 <p><実行中></p> <ul style="list-style-type: none"> ・経営リスクの特定、対応策検討（毎年） ・未来予測、機会の特定、ポートフォリオ戦略（適宜） 	<ul style="list-style-type: none"> ・人財 ・気候変動、資源枯渇 ・技術革新（フード・農業・環境・デジタル分野） ・サステナビリティ消費・習慣 ・ガバナンス ・パンデミック、紛争 ・テロリズム・クーデター ・ITセキュリティ、知的財産
	<p>従業員のリテラシー向上</p>	<p><挑戦></p> <ul style="list-style-type: none"> ・環境、人権、DXなどのリテラシー向上施策の展開 <p><実行中></p> <ul style="list-style-type: none"> ・栄養教育を受けた従業員数 5.6万人（2022年度） 10万人（2025年度） 	<ul style="list-style-type: none"> ・ブランド ・人財 ・SDGsネイティブ世代の台頭、SNS普及、未来志向 ・気候変動、資源枯渇 ・サステナビリティ消費・習慣 ・法規制 ・ガバナンス

* 目標とKPIは、取り組み特性を踏まえた一部定性目標も含む。挑戦はKPIを検討中。実行中はKPI設定済み。

(参考)味の素グループにとっての重要な事項(マテリアリティ:12の要件とその解説)

12の要件	解説
1.1 変革能力	フードシステムの質や、レジリエンス、サステナビリティを高めるイノベーションを促進する、「アミノサイエンス®」(バイオサイエンスを含む)の深化と応用。
1.2 透明性・客観性	社会・環境課題のソリューション推進に不可欠なガバナンス体制を進化させ、社会価値・経済価値の創出を評価・測定するためのスタンダードづくりに積極的に参画する。
1.3 共同力	グローバルな知のプラットフォームに組み込まれた地域の資産、資源を効率的に活用できる誠実なプラットフォームマーとして、地域社会の長期的な発展を総合的(ホリスティック)に促進。
2.1 ホリスティック&インクルーシブ視点	個人それぞれの主観的ウェルビーイングを向上するための、生活者視点を起点とするR&D能力の向上。
2.2 地域コミュニティ視点	現地の文化や価値観への理解と尊重に基づき、地域の権利を尊重し、権益を促進するような食製品、生産の推進。
2.3 未来世代の視点	将来の人口動態におけるライフステージ課題を理解し、長期的な健康に対する意識を高め、栄養をベースとしたソリューションを通じて、より良いライフスタイルに貢献する。
3.1 ヒューマン・ウェルビーイング	短期的・長期的な事業活動を通じた、権利としてのヒューマンウェルビーイングの推進・支援。
3.2 コミュニティー・ウェルビーイング	ライフとワークの両面において、個人がやりがいと充実感を得られるよう、個人のウェルビーイングを促進・支援する。
3.3 地球のウェルビーイング	地球全体のサステナビリティが確保できる食の入手可能性、アクセス、利用を促進する。
4.1 健幸寿命	現在および将来世代が、トレードオフや妥協に陥らず、自身の健康的なライフスタイルを表現し、共創し、実現できるようにエンパワーする。
4.2 コー・ウェルビーイング	地域、資源、能力の違いに関わらず、人々のウェルビーイングを促進するような価値を創造・共有するバリューチェーンにより、サステナブルなビジネスモデルを創造する。
4.3 ソリューションによる価値創造	事業のコアコンピタンスを活用し、リジェネラティブ(再生可能)なフードシステムおよび社会を実現する広がりのあるソリューションを共創する。

2【経営者による財政状態、経営成績及びキャッシュ・フローの状況の分析】

当社グループは、IFRSの適用に当たり、投資家、取締役会及び経営会議が各事業の恒常的な業績や将来の見通しを把握すること、取締役会及び経営会議が継続的に事業ポートフォリオを評価することを目的として、「事業利益」という段階利益を導入しております。当該「事業利益」は、「売上高」から「売上原価」、「販売費」、「研究開発費」及び「一般管理費」を控除し、「持分法による損益」を加えたものであり、「その他の営業収益」及び「その他の営業費用」を含まない段階利益です。

(1) 業績の状況

当第3四半期連結累計期間の売上高は、ファンクショナルマテリアルズ（電子材料等）の販売減の影響等によりヘルスケア等セグメントが減収となったものの、販売単価の上昇や換算為替の影響等により調味料・食品セグメント及び冷凍食品セグメントが増収となった結果、前年同期を409億円上回る1兆676億円（前年同期比104.0%）となりました。事業利益は、ヘルスケア等セグメントの減収等の影響を受けたものの、調味料・食品セグメント及び冷凍食品セグメントの増収効果等により、前年同期を52億円上回る1,244億円（前年同期比104.4%）となりました。親会社の所有者に帰属する四半期利益は、前年同期に比べその他の営業費用の計上が増加した影響等があったものの、事業利益が増加したこと等に併い、前年同期を11億円上回る776億円（前年同期比101.5%）となりました。

セグメント別の概況

セグメント別の業績は次のとおりです。

対前年実績	売上高（億円）			事業利益（億円）		
	第146期 第3四半期	前年同期増減	前年同期比	第146期 第3四半期	前年同期増減	前年同期比
調味料・食品	6,366	499	108.5%	934	195	126.4%
冷凍食品	2,101	100	105.0%	100	82	565.9%
ヘルスケア等	2,095	181	92.0%	190	231	45.1%
その他	112	10	91.6%	19	5	143.5%
合計	10,676	409	104.0%	1,244	52	104.4%

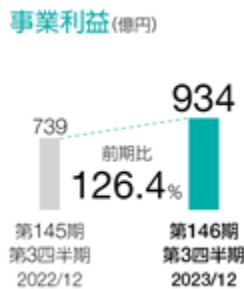
調味料・食品セグメント

調味料・食品セグメントの売上高は、販売単価の上昇や換算為替の影響等により、前年同期を499億円上回る6,366億円（前年同期比108.5%）となりました。事業利益は、増収効果等により、前年同期を195億円上回る934億円（前年同期比126.4%）となりました。



< 主要な変動要因 >

- ・調味料は、全体で増収。
日本は、主に単価上昇により増収。
海外は、販売増や為替影響等により増収。
- ・栄養・加工食品は、全体で増収。
日本は、主に単価上昇により増収。
海外は、為替影響や、単価上昇、即席麺の数量増等により大幅増収。
- ・ソリューション&イングリディエントスは、日本における外食向け製品の販売増や、海外における為替影響等により増収。



< 主要な変動要因 >

- ・調味料は、全体で大幅増益。
日本は増収も、原材料等のコスト増影響により減益。
海外は、増収効果等により大幅増益。
- ・栄養・加工食品は、全体で減益。
日本は増収も、原材料等のコスト増影響により大幅減益。
海外は、増収効果等により増益。
- ・ソリューション&イングリディエントスは、主に日本における外食向け製品や、加工用うま味調味料が増益となり、全体で大幅増益。

冷凍食品セグメント

冷凍食品セグメントの売上高は、販売単価の上昇や換算為替の影響等により、前年同期を100億円上回る2,101億円（前年同期比105.0%）となりました。事業利益は、増収効果や構造改革効果等により、前年同期を82億円上回る100億円（前年同期比565.9%）となりました。



< 主要な変動要因 >

- ・全体で増収。
日本は、単価上昇効果あるも、数量減により減収。
海外は、単価上昇、為替影響等により増収。



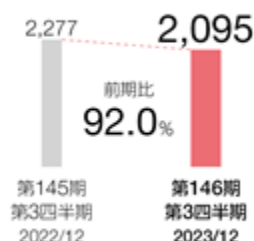
< 主要な変動要因 >

- ・全体で大幅増益。
日本は減収も、単価上昇やコスト改善効果等により増益。
海外は、増収効果や構造改革効果等により大幅増益。

ヘルスケア等セグメント

ヘルスケア等セグメントの売上高は、ファンクショナルマテリアルズ（電子材料等）や医薬用・食品用アミノ酸の販売減の影響等により、前年同期を181億円下回る2,095億円（前年同期比92.0%）となりました。事業利益は、ファンクショナルマテリアルズ（電子材料等）、バイオファーマサービス&イングリディエンツいずれも減益となり、前年同期を231億円下回る190億円（前年同期比45.1%）となりました。

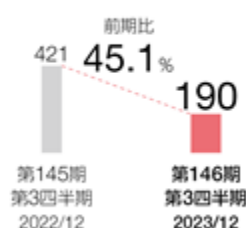
売上高(億円)



< 主要な変動要因 >

- ・バイオファーマサービス&イングリディエンツは、医薬用・食品用アミノ酸の販売減により、全体で減収。
- ・ファンクショナルマテリアルズ（電子材料等）は、電子材料の販売減により大幅減収。
- ・その他は、全体で減収。

事業利益(億円)



< 主要な変動要因 >

- ・バイオファーマサービス&イングリディエンツは、医薬用・食品用アミノ酸、バイオファーマサービス（CDMO）ともに大幅減益。
- ・ファンクショナルマテリアルズ（電子材料等）は、大幅減収に伴い大幅減益。
- ・その他は、戦略的費用の投入等により全体で大幅減益。

その他

その他の事業の売上高は、前年同期を10億円下回る112億円（前年同期比91.6%）となり、事業利益は前年同期を5億円上回る19億円（前年同期比143.5%）となりました。

(2) 重要性がある会計方針及び見積り

当第3四半期連結累計期間において、当社グループが採用している重要性がある会計方針及び見積りについては、「要約四半期連結財務諸表注記 3. 重要性がある会計方針」及び同「4. 重要な会計上の判断、見積り及び仮定」に記載しております。

(3) 財政状態

当第3四半期連結会計期間末の資産合計は、前連結会計年度末の1兆5,117億円に対して2,737億円増加し、1兆7,855億円となりました。これは主として、Forge Biologics Holdings, LLC（以下、「Forge社」）取得に伴うのれん等の増加に加え、現金及び現金同等物の増加や換算為替の影響による各資産残高の増加によるものです。

負債合計は、前連結会計年度末の6,887億円に対して2,298億円増加し、9,185億円となりました。これは主として、有利子負債の増加によるものです。有利子負債残高は、コマーシャル・ペーパーの発行や短期借入金の増加、サステナビリティ・リンク・ボンドの発行等により、前連結会計年度末に対して2,322億円増加し、5,687億円となりました。

資本合計は、自己株式の取得及び消却等に伴い資本剰余金が減少した一方、主に円安の進行に伴う在外営業活動体の換算差額の増加により、前連結会計年度末に対して439億円増加しました。資本合計から非支配持分を引いた親会社の所有者に帰属する持分は8,059億円となり、親会社所有者帰属持分比率は45.1%となりました。

(4) キャッシュ・フローの状況

当第3四半期連結累計期間におけるキャッシュ・フローの状況は、次のとおりです。

営業活動によるキャッシュ・フローは、1,034億円の収入（前年同期は757億円の収入）となりました。税引前四半期利益が1,144億円であり、減価償却費及び償却費571億円、法人所得税の支払額415億円や棚卸資産の増加167億円があったこと等によるものです。

投資活動によるキャッシュ・フローは、1,249億円の支出（前年同期は509億円の支出）となりました。連結の範囲の変更を伴う子会社株式の取得による支出741億円、有形固定資産の取得による支出520億円があったこと等によるものです。

財務活動によるキャッシュ・フローは、1,151億円の収入（前年同期は39億円の収入）となりました。コマーシャル・ペーパーの増加1,300億円があったこと等によるものです。

以上の結果、当第3四半期連結累計期間末における現金及び現金同等物の残高は、2,307億円となりました。

(5) 経営方針・経営戦略等

当第3四半期連結累計期間において、当社グループが定めている経営方針・経営戦略等について重要な変更はありません。

(6) 優先的に対処すべき事業上及び財務上の課題

当第3四半期連結累計期間において、当社グループが対処すべき課題について重要な変更はありません。

(7) 研究開発活動

当第3四半期連結累計期間におけるグループ全体の研究開発活動の金額は、202億円です。

なお、当第3四半期連結累計期間において、当社グループの研究開発活動の状況に重要な変更はありません。

(8) 資本の財源及び資金の流動性についての分析

資金の流動性について

当第3四半期連結累計期間は短期流動性に関し、コミットメントライン、当座貸越枠、コマーシャル・ペーパー発行枠等の調達手段によって十分な手元流動性を確保しております。

また、十分な手元流動性比率の維持に加え、主要取引銀行と締結しているコミットメントラインにより資金の安全性を確保しており、当第3四半期連結会計期間末のコミットメントラインの未使用額は円貨で1,500億円、外貨で100百万米ドルです。さらに、資金流動性リスク等が発生する可能性のある海外連結子会社に対して、当社が緊急貸付枠を設定し、一時的な資金繰りの支援体制を整備しております。

資金の調達

当第3四半期連結累計期間の資金調達は、調達コストとリスク分散の観点による直接金融と間接金融のバランス及び長期と短期の資金調達のバランスを勘案し、事業資金及びForge社の持分取得に関し、金融機関からの借入、コマーシャル・ペーパー発行等による資金調達活動を行いました。また、サステナビリティ・リンク・ファイナンス・フレームワークを策定し、これに基づき2023年6月にサステナビリティ・リンク・ボンドを発行しております。

資金の使途

当第3四半期連結累計期間の資金の使途は、主として事業資金及びForge社の全持分取得のためです。

3【経営上の重要な契約等】

当第3四半期連結会計期間において、決定又は締結等した経営上の重要な契約等は、次のとおりであります。

Forge Biologics Holdings, LLCとの合併契約

当社は、2023年11月13日開催の取締役会決議に基づき、当社の連結子会社である味の素北米ホールディングス社（以下「ANH社」）を通じて、米国遺伝子治療薬CDMOのForge Biologics Holdings, LLC（以下「Forge社」）の全持分を取得し連結子会社化する（以下「本買収」）ため、合併契約を締結いたしました。

(1)本買収の理由

当社は、中期ASV経営2030ロードマップにおいて、アミノサイエンス®の強みを活かした4つの成長領域を掲げており、ヘルスケア領域はその1つとなります。本買収により、当社はヘルスケア領域の戦略の方向性に合致する一気通貫型の遺伝子治療薬製造ケイパビリティを新たに獲得し、サプライチェーンの最適化や、当社の特許技術に基づく最適化培地の開発・提供による生産性や品質の向上を含め、アミノサイエンス®を活かした当社独自の技術を融合させること、さらに、Forge社の遺伝子治療薬製造ノウハウの展開による細胞治療領域への参入など、強固な先端医療分野のプラットフォームが構築可能となります。これにより、2030ロードマップの早期実現を目指し、更に2050年を見据えて、これまで培った技術・顧客を基盤として、次世代の事業領域に進出することで、付加価値の高い事業モデルへの転換を進め、ヘルスケア領域の成長加速と高収益化を推進するとともに、人類の健康な生活に貢献してまいります。

(2)本買収の方法等

本買収は、米国デラウェア州法の規定に従い、Forge社を存続会社、特別目的会社（設立新会社）を消滅会社とする、現金を対価とした「逆三角合併」の方法により行いました。当該合併により、ANH社が保有する特別目的会社の全持分が存続会社Forge社の持分に転換されると同時に、Forge社の全持分は消滅し、Forge社の持分保有者は、ANH社より合併対価として現金を受け取ります。これにより、ANH社は、合併後の存続会社Forge社の発行済み持分の100%を取得し、存続会社Forge社はANH社の完全子会社となります。

(3)取得価額

545百万米ドル（783億円）

（注）1．1米ドル＝143.48円（株式取得時レート）

（注）2．本持分取得後に価格調整を実施するため、現時点では取得価額は確定していません。

(4)当社グループが承継する権利義務

当社グループは、本合併契約の内容に従って本買収対象事業に関する資産、負債、契約その他の権利義務を承継いたしました。

(5)本買収対象事業に関する資産・負債の金額

（2023年12月21日現在）

資産	帳簿価額	負債	帳簿価額
流動資産	9,003百万円	流動負債	15,555百万円
非流動資産	17,101百万円	非流動負債	494百万円
合計	26,105百万円	合計	16,049百万円

(6)異動する子会社（Forge社）の概要

（2023年9月30日現在）

名称	Forge Biologics Holdings, LLC
所在地	アメリカ合衆国オハイオ州グロースシティ市
代表者の役職・氏名	社長兼CEO Timothy J. Miller
資本金の額	244百万米ドル
設立年	2020年
事業内容	遺伝子治療薬CDMO 遺伝子治療薬の開発

(7)持分を取得する連結子会社（ANH社）の概要

名称	味の素北米ホールディングス社 （英名:Ajinomoto North America Holdings, Inc.）
所在地	アメリカ合衆国カリフォルニア州オンタリオ市
代表者の役職・氏名	社長 坂本 次郎
事業内容	持株会社
資本金の額	- （なお、払込等の額は資本金ではなく資本剰余金にて、1,267百万米ドル計上されております）
大株主及び持株比率	味の素株式会社 100%

(8)日程

契約締結日	2023年11月13日
本買収実行日	2023年12月21日（米国現地時間）

第3【提出会社の状況】

1【株式等の状況】

(1)【株式の総数等】

【株式の総数】

種類	発行可能株式総数(株)
普通株式	1,000,000,000
計	1,000,000,000

【発行済株式】

種類	第3四半期会計期間末現在発行数 (株) (2023年12月31日)	提出日現在発行数(株) (2024年2月9日)	上場金融商品取引所名 又は登録認可金融商品 取引業協会名	内容
普通株式	521,430,854	521,430,854	東京証券取引所 (プライム市場)	単元株式数 100株
計	521,430,854	521,430,854	-	-

(2)【新株予約権等の状況】

【ストックオプション制度の内容】

該当事項はありません。

【その他の新株予約権等の状況】

該当事項はありません。

(3)【行使価額修正条項付新株予約権付社債券等の行使状況等】

該当事項はありません。

(4)【発行済株式総数、資本金等の推移】

年月日	発行済株式 総数増減数 (千株)	発行済株式 総数残高 (千株)	資本金増減額 (百万円)	資本金残高 (百万円)	資本準備金 増減額 (百万円)	資本準備金 残高 (百万円)
2023年10月1日～ 2023年12月31日	-	521,430	-	79,863	-	4,274

(5)【大株主の状況】

当四半期会計期間は第3四半期会計期間であるため、記載事項はありません。

(6)【議決権の状況】

当第3四半期会計期間末日現在の「議決権の状況」については、株主名簿の記載内容を確認できず、記載することができないことから、直前の基準日（2023年9月30日）に基づく株主名簿による記載をしております。

【発行済株式】

2023年9月30日現在

区分	株式数（株）	議決権の数（個）	内容
無議決権株式	-	-	-
議決権制限株式（自己株式等）	-	-	-
議決権制限株式（その他）	-	-	-
完全議決権株式（自己株式等）	普通株式 1,448,900	-	-
完全議決権株式（その他）	普通株式 519,467,900	5,194,679	-
単元未満株式	普通株式 514,054	-	1単元（100株） 未満の株式
発行済株式総数	521,430,854	-	-
総株主の議決権	-	5,194,679	-

（注）1. 「完全議決権株式（その他）」欄の「株式数」には、役員等に対する中期業績連動型株式報酬制度に関して日本マスタートラスト信託銀行株式会社（役員報酬BIP信託口・76108口）が保有する当社株式271,200株（議決権の数2,712個）が含まれております。なお、当該議決権は、行使されないこととなっております。

（注）2. 「単元未満株式」欄の「株式数」には、自己株式が33株含まれております。

【自己株式等】

2023年9月30日現在

所有者の氏名又は名称	所有者の住所	自己名義所有 株式数（株）	他人名義所有 株式数（株）	所有株式数の 合計（株）	発行済株式総数に 対する所有株式数 の割合（%）
味の素株式会社	東京都中央区京橋 一丁目15番1号	1,448,900	-	1,448,900	0.28
計	-	1,448,900	-	1,448,900	0.28

（注）役員等に対する中期業績連動型株式報酬制度に関して日本マスタートラスト信託銀行株式会社（役員報酬BIP信託口・76108口）が保有する当社株式271,200株は、上記の株式数には含まれておりません。

2【役員の状況】

前事業年度の有価証券報告書の提出日後、当四半期累計期間において、役員の異動はありません。

第4【経理の状況】

1. 要約四半期連結財務諸表の作成方法について

当社の要約四半期連結財務諸表は、「四半期連結財務諸表の用語、様式及び作成方法に関する規則」（平成19年内閣府令第64号）第93条の規定により、国際会計基準第34号「期中財務報告」に準拠して作成しております。

2. 監査証明について

当社は、金融商品取引法第193条の2第1項の規定に基づき、当第3四半期連結会計期間（2023年10月1日から2023年12月31日まで）及び当第3四半期連結累計期間（2023年4月1日から2023年12月31日まで）に係る要約四半期連結財務諸表について、有限責任 あずさ監査法人による四半期レビューを受けております。

1【要約四半期連結財務諸表】

(1)【要約四半期連結財政状態計算書】

(単位：百万円)

	注記	前連結会計年度 (2023年3月31日)	当第3四半期連結会計期間 (2023年12月31日)
資産			
流動資産			
現金及び現金同等物		132,777	230,761
売上債権及びその他の債権		163,714	187,168
その他の金融資産	12	12,312	15,099
棚卸資産		269,822	300,706
未収法人所得税		12,674	20,309
その他の流動資産		24,235	17,551
小計		615,537	771,596
売却目的保有に分類される処分グループに係る資産		-	-
流動資産合計		615,537	771,596
非流動資産			
有形固定資産	7	536,565	559,813
無形資産		65,916	64,615
のれん		92,114	161,843
持分法で会計処理される投資		119,825	124,896
長期金融資産	12	53,749	57,172
繰延税金資産		8,969	8,852
その他の非流動資産		19,056	36,734
非流動資産合計		896,197	1,013,929
資産合計		1,511,734	1,785,526

(単位：百万円)

	注記	前連結会計年度 (2023年3月31日)	当第3四半期連結会計期間 (2023年12月31日)
負債			
流動負債			
仕入債務及びその他の債務		197,981	202,257
短期借入金		12,599	98,513
コマーシャル・ペーパー		-	130,000
1年内償還予定の社債		19,988	19,997
1年内返済予定の長期借入金		16,733	36,340
その他の金融負債	12	11,084	10,934
短期従業員給付		42,141	39,154
引当金		7,723	832
未払法人所得税		15,990	11,353
その他の流動負債		15,402	14,044
小計		339,644	563,428
売却目的保有に分類される処分グループに係る負債		-	-
流動負債合計		339,644	563,428
非流動負債			
社債	12	119,696	149,612
長期借入金	12	119,548	86,750
その他の金融負債	12	54,984	54,012
長期従業員給付		26,568	28,403
引当金		3,499	3,760
繰延税金負債		22,361	29,167
その他の非流動負債		2,461	3,434
非流動負債合計		349,120	355,140
負債合計		688,765	918,569
資本			
資本金		79,863	79,863
資本剰余金		-	47,283
自己株式	8	1,342	12,730
利益剰余金		652,307	692,033
その他の資本の構成要素		37,848	94,057
売却目的保有に分類される処分グループに係るその他の資本の構成要素		-	-
親会社の所有者に帰属する持分		768,676	805,939
非支配持分		54,292	61,017
資本合計		822,968	866,956
負債及び資本合計		1,511,734	1,785,526

(2)【要約四半期連結損益計算書及び要約四半期連結包括利益計算書】

【要約四半期連結損益計算書】

【第3四半期連結累計期間】

(単位：百万円)

	注記	前第3四半期連結累計期間 (自 2022年 4月 1日 至 2022年12月31日)	当第3四半期連結累計期間 (自 2023年 4月 1日 至 2023年12月31日)
売上高	5,10	1,026,721	1,067,645
売上原価		663,345	683,223
売上総利益		363,376	384,422
持分法による損益	5	3,983	2,725
販売費		138,034	145,043
研究開発費		18,684	20,221
一般管理費		91,437	97,385
事業利益	5	119,202	124,497
その他の営業収益		6,478	4,090
その他の営業費用		7,961	11,197
営業利益		117,719	117,390
金融収益		4,448	5,845
金融費用		10,921	8,790
税引前四半期利益		111,246	114,444
法人所得税		30,419	29,620
四半期利益		80,826	84,824
四半期利益の帰属:			
親会社の所有者		76,422	77,602
非支配持分		4,404	7,221
1株当たり四半期利益			
基本的1株当たり四半期利益(円)	11	142.59	148.64
希薄化後1株当たり四半期利益(円)	11	142.58	148.61

【第3四半期連結会計期間】

(単位：百万円)

	注記	前第3四半期連結会計期間 (自 2022年10月 1日 至 2022年12月31日)	当第3四半期連結会計期間 (自 2023年10月 1日 至 2023年12月31日)
売上高		366,867	379,641
売上原価		237,307	239,791
売上総利益		129,560	139,849
持分法による損益		1,197	1,438
販売費		48,848	53,718
研究開発費		6,089	6,404
一般管理費		30,933	33,224
事業利益		44,886	47,940
その他の営業収益		2,471	1,425
その他の営業費用		3,243	4,633
営業利益		44,114	44,731
金融収益		100	2,069
金融費用		937	2,482
税引前四半期利益		43,077	44,318
法人所得税		12,106	10,756
四半期利益		30,970	33,562
四半期利益の帰属:			
親会社の所有者		29,397	31,145
非支配持分		1,573	2,417
1株当たり四半期利益			
基本的1株当たり四半期利益(円)	11	54.92	59.95
希薄化後1株当たり四半期利益(円)	11	54.92	59.94

【要約四半期連結包括利益計算書】
【第3四半期連結累計期間】

(単位：百万円)

	注記	前第3四半期連結累計期間 (自 2022年 4月 1日 至 2022年12月31日)	当第3四半期連結累計期間 (自 2023年 4月 1日 至 2023年12月31日)
四半期利益		80,826	84,824
その他の包括利益（税効果後）			
純損益に振り替えられることのない項目			
その他の包括利益を通じて測定する金融 資産の公正価値の純変動	12	1,263	4,517
確定給付制度の再測定		4,201	13,443
持分法適用会社における持分相当額		142	155
純損益に振り替えられる可能性のある項目			
キャッシュ・フロー・ヘッジ		787	422
ヘッジコスト剰余金		232	33
在外営業活動体の換算差額		31,991	41,484
持分法適用会社における持分相当額		1,089	74
その他の包括利益（税効果後）		37,064	59,916
四半期包括利益		117,891	144,741
四半期包括利益の帰属：			
親会社の所有者		112,618	134,999
非支配持分		5,272	9,741

【第3四半期連結会計期間】

(単位：百万円)

	注記	前第3四半期連結会計期間 (自 2022年10月 1日 至 2022年12月31日)	当第3四半期連結会計期間 (自 2023年10月 1日 至 2023年12月31日)
四半期利益		30,970	33,562
その他の包括利益（税効果後）			
純損益に振り替えられることのない項目			
その他の包括利益を通じて測定する金融 資産の公正価値の純変動		1,221	156
確定給付制度の再測定		6,394	5,311
持分法適用会社における持分相当額		42	113
純損益に振り替えられる可能性のある項目			
キャッシュ・フロー・ヘッジ		379	193
ヘッジコスト剰余金		60	17
在外営業活動体の換算差額		36,159	18,965
持分法適用会社における持分相当額		907	361
その他の包括利益（税効果後）		29,088	13,425
四半期包括利益		1,882	20,137
四半期包括利益の帰属：			
親会社の所有者		3,219	19,178
非支配持分		1,336	958

(3)【要約四半期連結持分変動計算書】

前第3四半期連結累計期間(自 2022年4月1日 至 2022年12月31日)

(単位:百万円)

	注記	親会社の所有者に帰属する持分							
		資本金	資本剰余金	自己株式	利益剰余金	その他の資本の構成要素			
						その他の包括利益を通じて測定する金融資産の公正価値の純変動	確定給付制度の再測定	キャッシュ・フロー・ヘッジ	ヘッジコスト剰余金
2022年4月1日期首残高		79,863	-	1,371	616,286	18,663	14,008	1,883	240
四半期利益					76,422				
その他の包括利益						1,263	4,423	786	231
四半期包括利益		-	-	-	76,422	1,263	4,423	786	231
自己株式の取得	8			14,408					
自己株式の処分	8		0	0					
自己株式の消却	8								
配当金	9				31,650				
非支配持分との取引等			1,255						
企業結合による変動	6								
支配が継続している子会社に対する親会社の持分変動			500						
その他の資本の構成要素から利益剰余金への振替					889	889			
非金融資産への振替								38	
株式報酬取引			10	130					
その他の増減					25				
所有者との取引等合計		-	743	14,277	30,786	889	-	38	-
2022年12月31日期末残高		79,863	743	15,649	661,922	19,037	9,584	1,135	471

	注記	親会社の所有者に帰属する持分					非支配持分	合計
		その他の資本の構成要素			売却目的保有に分類される処分グループに係るその他の資本の構成要素	合計		
		在外営業活動体の換算差額	持分法適用会社における持分相当額	合計				
2022年4月1日期首残高		10,843	441	7,869	-	686,909	52,834	739,744
四半期利益				-		76,422	4,404	80,826
その他の包括利益		30,900	946	36,196		36,196	868	37,064
四半期包括利益		30,900	946	36,196	-	112,618	5,272	117,891
自己株式の取得	8			-		14,408		14,408
自己株式の処分	8			-		0		0
自己株式の消却	8			-		-		-
配当金	9			-		31,650	3,979	35,629
非支配持分との取引等				-		1,255		1,255
企業結合による変動	6			-		-		-
支配が継続している子会社に対する親会社の持分変動				-		500	802	1,303
その他の資本の構成要素から利益剰余金への振替				889		-		-
非金融資産への振替				38		38		38
株式報酬取引				-		119		119
その他の増減				-		25	1	23
所有者との取引等合計		-	-	928	-	45,248	4,780	50,028
2022年12月31日期末残高		20,057	504	27,399	-	754,280	53,326	807,606

当第3四半期連結累計期間（自 2023年4月1日 至 2023年12月31日）

（単位：百万円）

	注記	親会社の所有者に帰属する持分							
		資本金	資本剰余金	自己株式	利益剰余金	その他の資本の構成要素			
						その他の包括利益を通じて測定する金融資産の公正価値の純変動	確定給付制度の再測定	キャッシュ・フロー・ヘッジ	ヘッジコスト剰余金
2023年4月1日期首残高		79,863	-	1,342	652,307	18,758	8,779	1,354	338
四半期利益					77,602				
その他の包括利益						4,517	13,417	422	32
四半期包括利益		-	-	-	77,602	4,517	13,417	422	32
自己株式の取得	8			54,906					
自己株式の処分	8		0	0					
自己株式の消却	8		43,062	43,062					
配当金	9				38,813				
非支配持分との取引等									
企業結合による変動	6								
支配が継続している子会社に対する親会社の持分変動			4,055						
その他の資本の構成要素から利益剰余金への振替					961	961			
非金融資産への振替								226	
株式報酬取引			141	454					
その他の増減			24		24				
所有者との取引等合計		-	47,283	11,388	37,876	961	-	226	-
2023年12月31日期末残高		79,863	47,283	12,730	692,033	22,314	4,637	1,158	370

	注記	親会社の所有者に帰属する持分						非支配持分	合計
		その他の資本の構成要素			売却目的保有に分類される処分グループに係るその他の資本の構成要素	合計			
		在外営業活動体の換算差額	持分法適用会社における持分相当額	合計					
2023年4月1日期首残高		30,999	1,436	37,848	-	768,676	54,292	822,968	
四半期利益				-		77,602	7,221	84,824	
その他の包括利益		38,990	81	57,396		57,396	2,520	59,916	
四半期包括利益		38,990	81	57,396	-	134,999	9,741	144,741	
自己株式の取得	8			-		54,906		54,906	
自己株式の処分	8			-		0		0	
自己株式の消却	8			-		-		-	
配当金	9			-		38,813	3,332	42,146	
非支配持分との取引等				-		-		-	
企業結合による変動	6			-		-	1,516	1,516	
支配が継続している子会社に対する親会社の持分変動				-		4,055	1,832	2,222	
その他の資本の構成要素から利益剰余金への振替				961		-		-	
非金融資産への振替				226		226		226	
株式報酬取引				-		313		313	
その他の増減				-		49	0	49	
所有者との取引等合計		-	-	1,187	-	97,736	3,016	100,753	
2023年12月31日期末残高		69,989	1,354	94,057	-	805,939	61,017	866,956	

(4)【要約四半期連結キャッシュ・フロー計算書】

(単位：百万円)

	注記	前第3四半期連結累計期間 (自 2022年 4月 1日 至 2022年12月31日)	当第3四半期連結累計期間 (自 2023年 4月 1日 至 2023年12月31日)
営業活動によるキャッシュ・フロー			
税引前四半期利益		111,246	114,444
減価償却費及び償却費		54,073	57,195
減損損失及び減損損失戻入益		419	470
従業員給付の増減額		1,354	3,945
引当金の増減額		3,512	6,953
受取利息及び受取配当金		3,134	4,737
支払利息		2,931	3,415
持分法による損益	5	3,983	2,725
有形固定資産及び無形資産の除売却損益		1,689	1,878
売上債権及びその他の債権の増減額		20,679	16,593
仕入債務及びその他の債務の増減額		2,845	6,770
棚卸資産の増減額		47,022	16,791
その他の資産及び負債の増減額		10,428	4,471
その他		4,555	4,432
小計		108,502	141,331
利息及び配当金の受取額		4,635	6,632
利息の支払額		2,448	2,957
法人所得税の支払額		34,910	41,560
営業活動によるキャッシュ・フロー		75,778	103,446
投資活動によるキャッシュ・フロー			
有形固定資産及び無形資産の取得による支出		53,437	52,097
有形固定資産及び無形資産の売却による収入		365	872
金融資産の取得による支出		1,870	1,693
金融資産の売却による収入		3,682	2,520
連結の範囲の変更を伴う子会社株式の取得による支出	6	-	74,131
その他		317	391
投資活動によるキャッシュ・フロー		50,942	124,920

(単位：百万円)

	注記	前第3四半期連結累計期間 (自 2022年 4月 1日 至 2022年12月31日)	当第3四半期連結累計期間 (自 2023年 4月 1日 至 2023年12月31日)
財務活動によるキャッシュ・フロー			
短期借入金の増減額		2,547	75,009
コマーシャル・ペーパーの増減額		70,000	130,000
長期借入れによる収入		2,148	153
長期借入金の返済による支出		12,506	14,292
社債の発行による収入		-	29,876
配当金の支払額		31,578	38,338
非支配持分への配当金の支払額		3,990	3,549
自己株式の取得による支出	8	14,408	54,906
連結の範囲の変更を伴わない子会社株式の取得による支出		1,303	2,453
リース負債の返済による支出		7,068	6,812
その他		130	455
財務活動によるキャッシュ・フロー		3,971	115,141
現金及び現金同等物の換算差額		2,948	4,317
現金及び現金同等物の増減額		31,756	97,984
現金及び現金同等物の期首残高		151,454	132,777
現金及び現金同等物の四半期末残高		183,211	230,761

【要約四半期連結財務諸表注記】

1. 報告企業

味の素株式会社（以下、「当社」という。）は、日本に所在する会社であり、日本の会社法に基づいて設立された株式会社です。当社の登記上の本社は、ホームページ（<https://www.ajinomoto.co.jp/company/>）で開示しております。この要約四半期連結財務諸表は、当社及び子会社（以下、「当社グループ」という。）並びに当社グループの関連会社及び共同支配企業に対する持分により構成されております。当社グループの事業内容及び主要な活動は、「5. セグメント情報」に記載しております。要約四半期連結財務諸表は、2024年2月9日に当社代表執行役社長 藤江 太郎及び当社執行役常務 水谷 英一により承認されております。

2. 作成の基礎

(1) 要約四半期連結財務諸表がIFRSに準拠している旨

当社グループの要約四半期連結財務諸表は、国際会計基準第34号「期中財務報告」（以下、「IAS第34号」という。）に準拠して作成しております。当社は、「四半期連結財務諸表の用語、様式及び作成方法に関する規則」（平成19年内閣府令第64号）第1条の2に掲げる「指定国際会計基準特定会社」の要件をすべて満たしているため、同第93条の規定を適用しております。

要約四半期連結財務諸表はIAS第34号に準拠して作成しており、年度の連結財務諸表で要求される全ての情報を含んでおりません。要約四半期連結財務諸表は、2023年3月31日に終了した前連結会計年度の連結財務諸表と併せて利用されるべきものです。

(2) 機能通貨及び表示通貨

当社グループの各社の個別財務諸表は、それぞれの機能通貨で作成されております。当社グループの各社は主として現地通貨を機能通貨としておりますが、その会社の活動する経済環境が主に現地通貨以外である場合は、現地通貨以外を機能通貨としております。

当社グループの要約四半期連結財務諸表は、当社の機能通貨である日本円を表示通貨としており、単位を百万円としております。また、百万円未満の端数は切り捨てております。

3. 重要性がある会計方針

要約四半期連結財務諸表において適用する重要性がある会計方針は、前連結会計年度に係る連結財務諸表において適用した会計方針と同一です。

なお、当第3四半期連結累計期間の法人所得税は、見積年次実効税率を基に算定しております。

また、当社は、当社の子会社が所在するトルコ共和国が、国際会計基準第29号「超インフレ経済下における財務報告」に定める超インフレ経済下であると判断しておりますが、当該基準を適用することで生じる連結財務諸表への影響が軽微であることから、その適用はしていません。

(新会計基準の適用の影響)

重要な事項はありません。

4. 重要な会計上の判断、見積り及び仮定

当社グループの要約四半期連結財務諸表は、収益及び費用、資産及び負債の測定並びに四半期決算日現在の偶発事象の開示等に関する経営者の見積り及び仮定を含んでおります。これらの見積り及び仮定は、過去の経験及び利用可能な情報を収集し、決算日において合理的であると考えられる様々な要因を勘案した経営者の最善の判断に基づいております。しかし、その性質上、将来において、これらの見積り及び仮定とは異なる結果となる可能性があります。

見積り及びその基礎となる仮定は継続して見直されます。会計上の見積りの見直しによる影響は、その見積り及び仮定を見直した期間、及びそれ以降の期間において認識しております。

要約四半期連結財務諸表における重要な会計上の見積り及び見積りを伴う判断は、前連結会計年度に係る連結財務諸表と同様です。

5. セグメント情報

(1) 報告セグメントの概要

当社グループの報告セグメントは、主として製品別のセグメントから構成されており、「調味料・食品」、「冷凍食品」、「ヘルスケア等」の3つを報告セグメントとしております。

いずれの報告セグメントも、当社グループの構成単位のうち、分離された財務情報が入手可能であり、経営会議が、経営資源の配分の決定及び業績を評価するために、定期的に検討を行う対象となっているものです。

各報告セグメントに属する製品の種類は、以下のとおりです。

報告セグメント	製品区分	主要製品
調味料・食品	調味料	うま味調味料「味の素®」、「ほんだし®」、「Cook Do®」、「味の素KKコンソメ」、「ピュアセレクト® マヨネーズ」、「Ros Dee®」（風味調味料）、「Masako®」（風味調味料）、「Aji-ngon®」（風味調味料）、「Sazon®」（風味調味料）、「SAJIKU®」（メニュー用調味料）、「CRISPY FRY®」（メニュー用調味料）等
	栄養・加工食品	「クノール® カップスープ」、「YumYum®」（即席麺）、「Birdy®」（コーヒー飲料）、「Birdy®3in1」（粉末飲料）、「Blendy®」ブランド品（「CAFÉ LATORY®」、スティックコーヒー等）、「MAXIM®」ブランド品、「ちょっと贅沢な珈琲店®」ブランド品、ギフト各種、オフィス飲料（カップ自販機、給茶機）等
	ソリューション&イングリディエンツ	国内外食用・食品加工業用うま味調味料「味の素®」、外食用調味料・加工食品、加工用調味料（天然系調味料、酵素製剤「アクティバ®」）、外食嗜好飲料、加工原料、弁当・惣菜、ベーカリー製品、核酸系調味料、甘味料（加工用アスパルテーム、家庭用「バルスイート®」等）等
冷凍食品	冷凍食品	餃子類（「ギョーザ」、「しょうがギョーザ」、POT STICKERS等）、米飯類（「ザ®チャーハン」、CHICKEN FRIED RICE、YAKITORI CHICKEN FRIED RICE等）、麺類（YAKISOBA、RAMEN等）、デザート類（業務用ケーキ、MACARON等）、焼売類（「ザ®シュウマイ」等）、鶏肉加工品類（「やわらか若鶏から揚げ」、「ザ®から揚げ」等）等
ヘルスケア等	医薬用・食品用アミノ酸	医薬用・食品用アミノ酸、培地
	バイオフィーマサービス（CDMO）	医薬中間体及び原薬、無菌製剤（Fill&Finish）等の受託開発製造サービス
	ファンクショナルマテリアルズ（電子材料等）	電子材料（半導体パッケージ用層間絶縁材料「味の素ビルドアップフィルム®（ABF）」等）、機能性材料（接着剤「プレーンセット®」、磁性材料「AFTINNOVA® Magnetic Film」等）、活性炭、離型紙等
	その他	飼料用アミノ酸、ダイレクトマーケティング（健康基盤食品（「グリナ®」、「アミノエール®」）等）、スポーツニュートリション（サプリメント（「アミノバイタル®」）等）、パーソナルケア素材（アミノ酸系マイルド洗浄剤「アミソフト®」・「アミライト®」、アミノ酸系マイクロプラスチックビーズ代替「アミホープ® SBシリーズ」等）、メディカルフード、農業サービス等

(2) セグメント売上高及び業績

当社グループの報告セグメントによる売上高及び業績は以下のとおりです。

なお、セグメント間の内部売上高は、主に第三者間取引価格に基づいております。

前第3四半期連結累計期間（自 2022年4月1日 至 2022年12月31日）

（単位：百万円）

	報告セグメント			その他 (注)1	計	調整額 (注)2	要約四半 期連結財 務諸表計 上額
	調味料・ 食品	冷凍食品	ヘルス ケア等				
売上高							
外部顧客に対する売上高	586,689	200,072	227,717	12,241	1,026,721	-	1,026,721
セグメント間の内部売上高	5,726	102	2,787	17,540	26,157	26,157	-
計	592,416	200,175	230,505	29,781	1,052,879	26,157	1,026,721
持分法による損益	1,551	-	35	2,396	3,983	-	3,983
セグメント利益又は損失 (事業利益又は事業損失)	73,906	1,780	42,158	1,357	119,202	-	119,202
					その他の営業収益		6,478
					その他の営業費用		7,961
					営業利益		117,719
					金融収益		4,448
					金融費用		10,921
					税引前四半期利益		111,246

(注)1. 「その他」には、提携事業及びその他サービス事業が含まれております。

(注)2. 各報告セグメントに帰属しない全社共通費は、合理的な基準に基づき各報告セグメントに配分しております。
全社共通費は、主に親会社の管理部門にかかる費用です。

(注)3. 当連結会計年度において、報告セグメントごとの業績をより適切に評価するため、研究開発費等の費用の配賦方法を変更しており、前連結会計年度に当該変更を遡及適用しております。

当第3四半期連結累計期間（自 2023年4月1日 至 2023年12月31日）

（単位：百万円）

	報告セグメント			その他 (注)1	計	調整額 (注)2	要約四半 期連結財 務諸表計 上額
	調味料・ 食品	冷凍食品	ヘルス ケア等				
売上高							
外部顧客に対する売上高	636,675	210,163	209,594	11,211	1,067,645	-	1,067,645
セグメント間の内部売上高	5,515	40	2,854	17,338	25,749	25,749	-
計	642,191	210,204	212,449	28,550	1,093,395	25,749	1,067,645
持分法による損益	594	-	41	3,360	2,725	-	2,725
セグメント利益又は損失 (事業利益又は事業損失)	93,439	10,077	19,032	1,947	124,497	-	124,497
					その他の営業収益		4,090
					その他の営業費用		11,197
					営業利益		117,390
					金融収益		5,845
					金融費用		8,790
					税引前四半期利益		114,444

(注)1. 「その他」には、提携事業及びその他サービス事業が含まれております。

(注)2. 各報告セグメントに帰属しない全社共通費は、合理的な基準に基づき各報告セグメントに配分しております。
全社共通費は、主に親会社の管理部門にかかる費用です。

(3) 報告セグメントごとの資産に関する情報

「ヘルスケア等」セグメントの資産の金額が前連結会計年度末から106,653百万円増加し、444,047百万円となっております。これは主として、当社の連結子会社である味の素北米ホールディングス社を通じて、米国Forge Biologics Holdings, LLC（以下、「Forge社」）の全持分を取得し、当第3四半期連結会計期間より同社及びその子会社5社を当社の連結子会社としたことによる増加です。

なお、Forge社の連結子会社化の詳細は、「第4 経理の状況 1 要約四半期連結財務諸表 要約四半期連結財務諸表注記 6. 企業結合」をご参照ください。

6. 企業結合

前第3四半期連結累計期間（自 2022年4月1日 至 2022年12月31日）

該当事項はありません。

当第3四半期連結累計期間（自 2023年4月1日 至 2023年12月31日）

当社の連結子会社である味の素北米ホールディングス社を通じて、米国の遺伝子治療薬CDMOのForge Biologics Holdings, LLC（以下、「Forge社」）の全持分を2023年12月21日(現地時間)に取得し、同社及びその子会社5社は当社の連結子会社となりました。

当社は2023年2月に発表した中期ASV経営 2030ロードマップにおいて、アミノサイエンス®の強みを活かした 4つの成長領域を掲げており、ヘルスケア領域はその1つとなります。本買収により、味の素グループのアミノサイエンス®とForge社の遺伝子治療薬CDMOプラットフォームを融合することで、希少疾患で困難を抱える人々に新たな治療法の道を開き、強固な先端医療分野の事業基盤を構築することにより、ロードマップの早期実現を目指します。また2050年を見据え、これまで培った技術・顧客を基盤として、次世代の事業領域に進出することで、付加価値の高い事業モデルへの転換を進め、ヘルスケア領域の成長加速と高収益化を推進します。

当社グループの業績に与える影響

当第3四半期連結累計期間の要約四半期連結財務諸表に含まれるForge社から生じた売上高及び四半期利益に重要な影響はありません。また、当該企業結合が当第3四半期連結累計期間の期首に実施されたと仮定した場合の影響額は、売上高は26百万ドル（3,851百万円）、四半期利益は 53百万ドル（ 7,651百万円）であったと算定されます（非レビュー情報）。

移転された対価合計の取得日における公正価値

	金額
現金	545百万ドル（78,318百万円）

1. 現金を対価とする企業結合に係る取得関連費用1,170百万円は、「一般管理費」に計上しております。
2. 1ドル = 143.48円（株式取得時レート）
3. 株式取得後における価格調整が完了しておらず、現時点では取得対価は確定していません。

子会社の取得によるキャッシュ・アウト

	金額
取得により支出した現金	545百万ドル（78,318百万円）
取得した子会社における現金及び現金同等物	29百万ドル（4,186百万円）
子会社の取得によるキャッシュ・アウト	516百万ドル（74,131百万円）

取得した資産及び引き受けた負債の公正価値及びのれん

(単位：百万円)

	金額
流動資産	9,003
現金及び現金同等物	4,186
売上債権及びその他の債権	1,049
棚卸資産	2,742
その他	1,025
非流動資産	17,101
有形固定資産	16,422
無形資産	363
その他	315
資産合計	26,105
流動負債	15,555
仕入債務及びその他の債務	3,635
短期借入金	8,668
その他	3,251
非流動負債	494
その他	494
負債合計	16,049
非支配持分	1,516
非支配持分控除後資本合計(A)	11,572
移転された対価の合計の取得日の公正価値(B)	78,318
のれん(C)=(B)-(A)	66,746

取得した資産及び引き受けた負債については、当第3四半期連結会計期間末において取得原価の配分が完了していないため、現時点では入手可能な情報に基づいて暫定的に算定しております。

のれんの主な内容は、取得から生じることが期待される既存事業とのシナジー効果と超過収益力です。

取得した債権の公正価値、契約上の未収入金額及び回収不能見込額

取得した「売上債権及びその他の債権」の主な内訳は売掛金であり、その公正価値は7百万ドル(1,049百万円)です。契約金額の総額は7百万ドル(1,049百万円)であり、回収不能と見込まれるものはありません。

7. 有形固定資産

当第3四半期連結累計期間における有形固定資産の帳簿価額の主な増減は、以下のとおりです。

(単位：百万円)

2023年4月1日残高	536,565
外部からの購入による取得	38,675
企業結合による取得	16,422
売却又は処分	1,317
減価償却費	50,003
為替換算差額	17,945
その他	1,524
2023年12月31日残高	559,813

有形固定資産の取得に関する重要なコミットメントについては、前連結会計年度末、当第3四半期連結会計期間末においてそれぞれ、16,548百万円及び30,176百万円です。

8. 自己株式

前第3四半期連結累計期間（自 2022年4月1日 至 2022年12月31日）

（自己株式の取得）

当社は、2022年11月7日開催の取締役会において、会社法第165条第3項の規定により読み替えて適用される同法第156条の規定に基づき、自己株式取得に係る事項について決議しました。これを受け、東京証券取引所における市場買付の方法により、2022年11月8日から2022年12月31日までに普通株式3,346,300株、14,389百万円の取得を行いました。

当第3四半期連結累計期間（自 2023年4月1日 至 2023年12月31日）

（自己株式の取得）

当社は、2023年5月11日開催の取締役会において、会社法第165条第3項の規定により読み替えて適用される同法第156条の規定に基づき、自己株式取得に係る事項について決議しました。これを受け、自己株式立会外買付取引（ToSTNet-3）による買付け及び東京証券取引所における市場買付けの方法により、2023年5月12日から2023年7月31日までに普通株式9,691,800株、49,999百万円の取得を行いました。

また、2023年11月13日開催の取締役会において、会社法第165条第3項の規定により読み替えて適用される同法第156条の規定に基づき、自己株式取得に係る事項について決議しました。これを受け、東京証券取引所における市場買付けの方法により、2023年11月29日から2023年12月31日までに普通株式677,500株、3,570百万円の取得を行いました。

（自己株式の消却）

当社は、2023年8月29日開催の取締役会において、会社法第178条の規定に基づき自己株式の消却を行うことを決議し、2023年9月25日に普通株式8,367,300株を消却しております。これにより資本剰余金及び自己株式がそれぞれ43,062百万円減少しております。

消却後の当社の発行済株式の総数は、521,430,854株となりました。

9. 配当金

配当金の支払額は、以下のとおりです。

前第3四半期連結累計期間（自 2022年4月1日 至 2022年12月31日）

	配当金の総額 (百万円)	基準日	決議日	効力発生日
期末配当 (1株当たり配当額：28円)	15,032	2022年3月31日	2022年6月23日	2022年6月24日
中間配当 (1株当たり配当額：31円)	16,643	2022年9月30日	2022年11月7日	2022年12月2日

(注) 1. 上記の期末配当金の総額には、役員報酬BIP信託の所有する当社株式に対する配当金12百万円が含まれておりま
す。

(注) 2. 上記の中間配当金の総額には、役員報酬BIP信託の所有する当社株式に対する配当金12百万円が含まれておりま
す。

当第3四半期連結累計期間（自 2023年4月1日 至 2023年12月31日）

	配当金の総額 (百万円)	基準日	決議日	効力発生日
期末配当 (1株当たり配当額：37円)	19,598	2023年3月31日	2023年6月27日	2023年6月28日
中間配当 (1株当たり配当額：37円)	19,239	2023年9月30日	2023年11月6日	2023年12月4日

(注) 1. 上記の期末配当金の総額には、役員報酬BIP信託の所有する当社株式に対する配当金13百万円が含まれておりま
す。

(注) 2. 上記の中間配当金の総額には、役員報酬BIP信託の所有する当社株式に対する配当金10百万円が含まれておりま
す。

基準日が当第3四半期連結累計期間に属する配当のうち、配当の効力発生日が当第3四半期連結会計期間の末日後となる
ものはありません。

中間配当の支払いは取締役会により、期末配当の支払いは株主総会により決議されております。

10. 売上高

顧客との契約から認識した収益は売上高に表示しております。

(1) 財及びサービスの内容

調味料・食品

当社グループの調味料・食品セグメントは、主に一般消費者向けの調味料、栄養・加工食品の販売や、外食向け・食品加工業向けサービスの提供から収益を稼得しております。

当社はこれらの顧客との販売契約において、受注した製品を引き渡す義務を負っております。これらの履行義務を充足する通常の時点は主に物品の引渡時です。また、支払期限は顧客との個別契約に基づきますが、市場慣行に整合した支払期限となっており、約束した対価の金額に重要な金融要素は含まれておりません。

また、リベートは売上高から控除しておりますが、重大な戻入が生じない可能性が非常に高い範囲でのみ収益を計上しております。リベートの見積りに際しては、国内においては、顧客との契約に基づき、一定期間における販売実績に達成が見込まれるリベート率を乗じることによって算出しており、海外においては、一定期間における販売量を見積り、取引実績に応じたリベート率を乗じるによって算出しております。

冷凍食品

当社グループの冷凍食品セグメントは、主に冷凍食品の販売から収益を稼得しております。

当社はこれらの顧客との販売契約において、受注した製品を引き渡す義務を負っております。これらの履行義務を充足する通常の時点は主に物品の引渡時です。また、支払期限は顧客との個別契約に基づきますが、市場慣行に整合した支払期限となっており、約束した対価の金額に重要な金融要素は含まれておりません。

また、リベートは売上高から控除しておりますが、重大な戻入が生じない可能性が非常に高い範囲でのみ収益を計上しております。リベートの見積りに際しては、顧客との契約に基づき、一定期間における販売実績に達成が見込まれるリベート率を乗じるによって算出しております。

ヘルスケア等

当社グループのヘルスケア等セグメントは、主に医薬用・食品用アミノ酸及びバイオフィーマサービス（CDMO）の提供、ファンクショナルマテリアルズ（電子材料等）の販売等から収益を稼得しております。

「医薬用・食品用アミノ酸」では、医薬品・食品原料の販売を行っており、当社は顧客との契約に基づき受注した製品を引き渡す義務を負っております。

「バイオフィーマサービス（CDMO）」では、医薬中間体・原薬の製造及び開発を行っております。これらの履行義務を充足する時点は、製造及び開発完了が認められる時期としております。また、支払期限は顧客との個別契約に基づきますが、市場慣行に整合した支払期限となっており、約束した対価の金額に重要な金融要素は含まれておりません。

「ファンクショナルマテリアルズ（電子材料等）」では、国内取引先、海外取引先に向けて電子材料等の販売を行っており、当社は顧客との契約に基づき受注した製品を引き渡す義務を負っております。これらの履行義務を充足する通常の時点は主に物品の引渡時です。また、支払期限は顧客との個別契約に基づきますが、市場慣行に整合した支払期限となっており、約束した対価の金額に重要な金融要素は含まれておりません。

「その他」について、主に飼料用アミノ酸、健康食品、スポーツ選手向けサプリメントの販売を行っております。

また、リベートは売上高から控除しておりますが、重大な戻入が生じない可能性が非常に高い範囲でのみ収益を計上しております。リベートの見積りに際しては、顧客との契約に基づき、一定期間における販売実績に達成が見込まれるリベート率を乗じるによって算出しております。

(2) 収益の分解

当社グループは、顧客との契約から生じる収益を顧客との契約に基づき、各セグメントを主要な製品区分及び主要な地域に分解しております。

主要な製品区分別

(単位：百万円)

報告セグメント	主要な製品区分	前第3四半期連結累計期間 (自 2022年 4月 1日 至 2022年12月31日)	当第3四半期連結累計期間 (自 2023年 4月 1日 至 2023年12月31日)
調味料・食品	調味料	288,777	320,676
	栄養・加工食品	156,539	170,069
	ソリューション&イングリディ エンツ	141,373	145,929
	小計	586,689	636,675
冷凍食品	冷凍食品	200,072	210,163
	小計	200,072	210,163
ヘルスケア等	医薬用・食品用アミノ酸	42,858	37,854
	バイオフィーマサービス (CDMO)	51,765	53,388
	ファンクショナルマテリアルズ (電子材料等)	56,792	44,812
	その他	76,301	73,539
	小計	227,717	209,594
その他		12,241	11,211
合計		1,026,721	1,067,645

主要な地域別

前第3四半期連結累計期間(自 2022年4月1日 至 2022年12月31日)

(単位：百万円)

	日本	アジア	米州	欧州	合計
売上高	346,473	307,636	256,954	115,655	1,026,721

売上高は顧客の所在地を基礎とし、地域別に分類しております。

本邦以外の区分に属する主な地域は以下のとおりです。

アジア：東アジア及び東南アジア諸国

米州：北米及び中南米諸国

欧州：ヨーロッパ及びアフリカ諸国

当第3四半期連結累計期間(自 2023年4月1日 至 2023年12月31日)

(単位：百万円)

	日本	アジア	米州	欧州	合計
売上高	352,127	328,750	269,590	117,177	1,067,645

売上高は顧客の所在地を基礎とし、地域別に分類しております。

本邦以外の区分に属する主な地域は以下のとおりです。

アジア：東アジア及び東南アジア諸国

米州：北米及び中南米諸国

欧州：ヨーロッパ及びアフリカ諸国

11. 1株当たり四半期利益

親会社の所有者に帰属する1株当たり四半期利益に関する各指標は、以下のとおりです。

(1) 第3四半期連結累計期間

親会社の所有者に帰属する四半期利益

(単位：百万円)

	前第3四半期連結累計期間 (自 2022年 4月 1日 至 2022年12月31日)	当第3四半期連結累計期間 (自 2023年 4月 1日 至 2023年12月31日)
基本的1株当たり四半期利益の計算に使用する金額	76,422	77,602
希薄化後1株当たり四半期利益の計算に使用する金額	76,422	77,602

期中平均株式数

(単位：千株)

	前第3四半期連結累計期間 (自 2022年 4月 1日 至 2022年12月31日)	当第3四半期連結累計期間 (自 2023年 4月 1日 至 2023年12月31日)
期中平均普通株式数	535,964	522,071
希薄化性潜在的普通株式の影響	26	136
希薄化効果調整後期中平均普通株式数	535,991	522,207

親会社の所有者に帰属する基本的1株当たり四半期利益

(単位：円)

	前第3四半期連結累計期間 (自 2022年 4月 1日 至 2022年12月31日)	当第3四半期連結累計期間 (自 2023年 4月 1日 至 2023年12月31日)
基本的1株当たり四半期利益	142.59	148.64
希薄化後1株当たり四半期利益	142.58	148.61

(注) 基本的1株当たり四半期利益の算定上、役員報酬BIP信託が保有する当社株式を、期中平均株式数の計算において控除する自己株式に含めております。

(2) 第3四半期連結会計期間

親会社の所有者に帰属する四半期利益

(単位：百万円)

	前第3四半期連結会計期間 (自 2022年10月 1日 至 2022年12月31日)	当第3四半期連結会計期間 (自 2023年10月 1日 至 2023年12月31日)
基本的1株当たり四半期利益の計算に使用する金額	29,397	31,145
希薄化後1株当たり四半期利益の計算に使用する金額	29,397	31,145

期中平均株式数

(単位：千株)

	前第3四半期連結会計期間 (自 2022年10月 1日 至 2022年12月31日)	当第3四半期連結会計期間 (自 2023年10月 1日 至 2023年12月31日)
期中平均普通株式数	535,260	519,556
希薄化性潜在的普通株式の影響	12	25
希薄化効果調整後期中平均普通株式数	535,273	519,581

親会社の所有者に帰属する基本的1株当たり四半期利益

(単位：円)

	前第3四半期連結会計期間 (自 2022年10月 1日 至 2022年12月31日)	当第3四半期連結会計期間 (自 2023年10月 1日 至 2023年12月31日)
基本的1株当たり四半期利益	54.92	59.95
希薄化後1株当たり四半期利益	54.92	59.94

(注) 基本的1株当たり四半期利益の算定上、役員報酬BIP信託が保有する当社株式を、期中平均株式数の計算において控除する自己株式に含めております。

12. 公正価値

(1) 経常的に公正価値で測定する資産及び負債

当初認識後に経常的に公正価値で測定する金融商品は、測定に用いたインプットの観察可能性及び重要性に応じて、公正価値ヒエラルキーの3つのレベルに分類しております。

当該分類において、公正価値のヒエラルキーはレベルの高い順に、以下のように定義しております。

レベル1：同一の資産又は負債の活発な市場における（無調整の）相場価格により測定した公正価値

レベル2：レベル1以外の直接又は間接的に観察可能なインプットを使用して測定した公正価値

レベル3：観察可能でないインプットを使用して測定した公正価値

公正価値測定に複数のインプットを使用している場合は、その公正価値測定の全体において重要な最も低いレベルのインプットに基づいて公正価値のレベルを決定しております。

期末日における経常的に公正価値で測定する資産及び負債の内訳は、以下のとおりです。

なお、公正価値ヒエラルキーのレベル間の振替は、振替のあった報告期間の期末日に認識することとしております。

前連結会計年度末（2023年3月31日）

（単位：百万円）

	レベル1	レベル2	レベル3	合計
資産				
純損益を通じて公正価値で測定する 金融資産				
デリバティブ資産				
通貨関連	-	2,199	-	2,199
金利通貨関連	-	1,777	-	1,777
負債性金融商品	-	361	1,595	1,956
その他の包括利益を通じて公正価値 で測定する金融資産				
資本性金融商品	27,556	757	16,939	45,253
資産 合計	27,556	5,095	18,534	51,186
負債				
純損益を通じて公正価値で測定する 金融負債				
デリバティブ負債				
通貨関連	-	998	-	998
金利関連	-	1,232	-	1,232
負債 合計	-	2,230	-	2,230

期末日に保有している資産及び負債について、レベル1とレベル2の間の振替はありません。

当第3四半期連結会計期間末（2023年12月31日）

（単位：百万円）

	レベル1	レベル2	レベル3	合計
資産				
純損益を通じて公正価値で測定する 金融資産				
デリバティブ資産				
通貨関連	-	2,584	-	2,584
金利通貨関連	-	1,473	-	1,473
負債性金融商品	-	352	93	445
その他の包括利益を通じて公正価値 で測定する金融資産				
資本性金融商品	30,604	791	19,008	50,403
資産 合計	30,604	5,201	19,101	54,907
負債				
純損益を通じて公正価値で測定する 金融負債				
デリバティブ負債				
通貨関連	-	2,579	-	2,579
金利関連	-	835	-	835
負債 合計	-	3,414	-	3,414

期末日に保有している資産及び負債について、レベル1とレベル2の間の振替はありません。

各金融商品の公正価値の評価技法とインプット情報の説明は以下のとおりです。

デリバティブ資産及びデリバティブ負債

レベル2のデリバティブ資産及びデリバティブ負債は、相対取引のデリバティブであり、金利、外国為替レートなどの観察可能なインプットを使用して公正価値を評価しております。

その他の包括利益を通じて公正価値で測定する金融資産

レベル3のその他の包括利益を通じて公正価値で測定する金融資産は、市場性のない株式等であり、主に類似企業比準法及びその他の評価技法等を用いて評価しております。公正価値は類似企業のPER比準等によって変動することが想定されます。

なお、観察可能でないインプットを合理的に考えうる代替的な仮定に変更した場合に著しい公正価値の増減は見込まれておりません。

経常的に公正価値で測定するレベル3の資産及び負債の調整表は以下のとおりです。
前第3四半期連結累計期間（自 2022年4月1日 至 2022年12月31日）

（単位：百万円）

	期首残高	その他の包括利益	購入等による増加	売却等による減少	期末残高
資本性金融商品	16,575	114	13	9	16,694

当第3四半期連結累計期間（自 2023年4月1日 至 2023年12月31日）

（単位：百万円）

	期首残高	その他の包括利益	購入等による増加	売却等による減少	期末残高
資本性金融商品	16,939	1,293	829	54	19,008

その他の包括利益で認識した金額は、要約四半期連結包括利益計算書の「その他の包括利益を通じて測定する金融資産の公正価値の純変動」に含めております。

上記のほか、レベル3に区分される負債性金融商品について、前第3四半期連結累計期間及び当第3四半期連結累計期間における公正価値の変動に重要性はありません。

前第3四半期連結累計期間及び当第3四半期連結累計期間においてレベル間の振替はありません。

レベル3に区分される公正価値測定についての評価プロセスに関して、財務部門責任者により承認された評価方針及び手続きに従い、財務部門担当者が四半期ごとに公正価値を測定しております。

(2) 償却原価で測定する金融商品の公正価値

期末日における償却原価で測定する金融商品の帳簿価額及び公正価値の内訳は、以下のとおりです。

前連結会計年度末（2023年3月31日）

（単位：百万円）

	帳簿価額	公正価値
		レベル2
資産		
負債性金融商品	5,553	5,522
合計	5,553	5,522
負債		
社債	119,696	118,928
長期借入金	119,548	119,937
合計	239,245	238,865

当第3四半期連結会計期間末（2023年12月31日）

（単位：百万円）

	帳簿価額	公正価値
		レベル2
資産		
負債性金融商品	5,604	5,592
合計	5,604	5,592
負債		
社債	149,612	146,787
長期借入金	86,750	86,590
合計	236,362	233,377

上記を除く金融資産及び負債の公正価値は帳簿価額と一致又は近似しているため、開示しておりません。

各金融商品の公正価値の測定方法は以下のとおりです。

負債性金融商品

負債性金融商品の満期償還額及び満期までの受取利息合計額を、新規に類似の負債性金融商品を取得した場合に想定される利率で割り引いた現在価値により算定しております。

社債

市場価格に基づき算定しております。

長期借入金

固定金利によるものは元利金の合計額を新規に同様の借入を行った場合に想定される信用リスクを加味した利率で割り引いた現在価値により算定しております。変動金利によるものは短期間で市場金利を反映し、また、当社グループの信用状況も借入実行時と大きく変動していないことから、公正価値は帳簿価額にほぼ等しいと考えられるため、当該帳簿価額によっております。

13. 重要な後発事象

該当事項はありません。

2【その他】

2023年11月6日開催の取締役会において、中間配当の実施に関し決議致しました。詳細については、「第4 経理の状況 1 要約四半期連結財務諸表 要約四半期連結財務諸表注記 9.配当金」に記載のとおりです。

第二部【提出会社の保証会社等の情報】

該当事項はありません。

独立監査人の四半期レビュー報告書

2024年2月9日

味の素株式会社

代表執行役社長 藤江 太郎 様

有限責任 あずさ監査法人

東京事務所

指定有限責任社員
業務執行社員 公認会計士 金井 沢治

指定有限責任社員
業務執行社員 公認会計士 田中 弘隆

指定有限責任社員
業務執行社員 公認会計士 川瀬 洋人

監査人の結論

当監査法人は、金融商品取引法第193条の2第1項の規定に基づき、「経理の状況」に掲げられている味の素株式会社の2023年4月1日から2024年3月31日までの連結会計年度の第3四半期連結会計期間（2023年10月1日から2023年12月31日まで）及び第3四半期連結累計期間（2023年4月1日から2023年12月31日まで）に係る要約四半期連結財務諸表、すなわち、要約四半期連結財政状態計算書、要約四半期連結損益計算書、要約四半期連結包括利益計算書、要約四半期連結持分変動計算書、要約四半期連結キャッシュ・フロー計算書及び要約四半期連結財務諸表注記について四半期レビューを行った。

当監査法人が実施した四半期レビューにおいて、上記の要約四半期連結財務諸表が、「四半期連結財務諸表の用語、様式及び作成方法に関する規則」第93条により規定された国際会計基準第34号「期中財務報告」に準拠して、味の素株式会社及び連結子会社の2023年12月31日現在の財政状態、同日をもって終了する第3四半期連結会計期間及び第3四半期連結累計期間の経営成績並びに第3四半期連結累計期間のキャッシュ・フローの状況を適正に表示していないと信じさせる事項が全ての重要な点において認められなかった。

監査人の結論の根拠

当監査法人は、我が国において一般に公正妥当と認められる四半期レビューの基準に準拠して四半期レビューを行った。四半期レビューの基準における当監査法人の責任は、「要約四半期連結財務諸表の四半期レビューにおける監査人の責任」に記載されている。当監査法人は、我が国における職業倫理に関する規定に従って、会社及び連結子会社から独立しており、また、監査人としてのその他の倫理上の責任を果たしている。当監査法人は、結論の表明の基礎となる証拠を入手したと判断している。

要約四半期連結財務諸表に対する経営者及び監査委員会の責任

経営者の責任は、国際会計基準第34号「期中財務報告」に準拠して要約四半期連結財務諸表を作成し適正に表示することにある。これには、不正又は誤謬による重要な虚偽表示のない要約四半期連結財務諸表を作成し適正に表示するために経営者が必要と判断した内部統制を整備及び運用することが含まれる。

要約四半期連結財務諸表を作成するに当たり、経営者は、経営者が清算若しくは事業停止の意図があるか、又はそれ以外に現実的な代替案がない場合を除いて、継続企業の前提に基づき要約四半期連結財務諸表を作成することが適切であるかどうかを評価し、国際会計基準第1号「財務諸表の表示」第4項に基づき、継続企業に関する事項を開示する必要がある場合には当該事項を開示する責任がある。

監査委員会の責任は、財務報告プロセスの整備及び運用における執行役及び取締役の職務の執行を監視することにある。

要約四半期連結財務諸表の四半期レビューにおける監査人の責任

監査人の責任は、監査人が実施した四半期レビューに基づいて、四半期レビュー報告書において独立の立場から要約四半期連結財務諸表に対する結論を表明することにある。

監査人は、我が国において一般に公正妥当と認められる四半期レビューの基準に従って、四半期レビューの過程を通じて、職業的専門家としての判断を行い、職業的懐疑心を保持して以下を実施する。

- ・主として経営者、財務及び会計に関する事項に責任を有する者等に対する質問、分析的手続その他の四半期レビュー手続を実施する。四半期レビュー手続は、我が国において一般に公正妥当と認められる監査の基準に準拠して実施される年度の財務諸表の監査に比べて限定された手続である。
- ・継続企業の前提に関する事項について、重要な疑義を生じさせるような事象又は状況に関して重要な不確実性が認められると判断した場合には、入手した証拠に基づき、要約四半期連結財務諸表において、国際会計基準第1号「財務諸表の表示」第4項に基づき、適正に表示されていないと信じさせる事項が認められないかどうか結論付ける。また、継続企業の前提に関する重要な不確実性が認められる場合は、四半期レビュー報告書において要約四半期連結財務諸表の注記事項に注意を喚起すること、又は重要な不確実性に関する要約四半期連結財務諸表の注記事項が適切でない場合は、要約四半期連結財務諸表に対して限定付結論又は否定的結論を表明することが求められている。監査人の結論は、四半期レビュー報告書日までに入手した証拠に基づいているが、将来の事象や状況により、企業は継続企業として存続できなくなる可能性がある。
- ・要約四半期連結財務諸表の表示及び注記事項が、国際会計基準第34号「期中財務報告」に準拠していないと信じさせる事項が認められないかどうかとともに、関連する注記事項を含めた要約四半期連結財務諸表の表示、構成及び内容、並びに要約四半期連結財務諸表が基礎となる取引や会計事象を適正に表示していないと信じさせる事項が認められないかどうかを評価する。
- ・要約四半期連結財務諸表に対する結論を表明するために、会社及び連結子会社の財務情報に関する証拠を入手する。監査人は、要約四半期連結財務諸表の四半期レビューに関する指示、監督及び実施に関して責任がある。監査人は、単独で監査人の結論に対して責任を負う。

監査人は、監査委員会に対して、計画した四半期レビューの範囲とその実施時期、四半期レビュー上の重要な発見事項について報告を行う。

監査人は、監査委員会に対して、独立性についての我が国における職業倫理に関する規定を遵守したこと、並びに監査人の独立性に影響を与えると合理的に考えられる事項、及び阻害要因を除去するための対応策を講じている場合又は阻害要因を許容可能な水準にまで軽減するためのセーフガードを適用している場合はその内容について報告を行う。

利害関係

会社及び連結子会社と当監査法人又は業務執行社員との間には、公認会計士法の規定により記載すべき利害関係はない。

以 上

-
- (注) 1. 上記の四半期レビュー報告書の原本は当社(四半期報告書提出会社)が別途保管しております。
2. XBRLデータは四半期レビューの対象には含まれておりません。