

【表紙】

【提出書類】	四半期報告書
【根拠条文】	金融商品取引法第24条の4の7第1項
【提出先】	関東財務局長
【提出日】	2023年5月10日
【四半期会計期間】	第101期第1四半期（自 2023年1月1日 至 2023年3月31日）
【会社名】	協和キリン株式会社
【英訳名】	Kyowa Kirin Co., Ltd.
【代表者の役職氏名】	代表取締役社長 宮本 昌志
【本店の所在の場所】	東京都千代田区大手町一丁目9番2号
【電話番号】	03 - 5205 - 7200
【事務連絡者氏名】	常務執行役員財務経理部長 川口 元彦
【最寄りの連絡場所】	東京都千代田区大手町一丁目9番2号
【電話番号】	03 - 5205 - 7200
【事務連絡者氏名】	常務執行役員財務経理部長 川口 元彦
【縦覧に供する場所】	株式会社東京証券取引所 （東京都中央区日本橋兜町2番1号）

第一部【企業情報】

第1【企業の概況】

1【主要な経営指標等の推移】

回次	第100期 第1四半期 連結累計期間	第101期 第1四半期 連結累計期間	第100期
会計期間	自 2022年1月1日 至 2022年3月31日	自 2023年1月1日 至 2023年3月31日	自 2022年1月1日 至 2022年12月31日
売上収益 (百万円)	87,751	93,535	398,371
税引前四半期(当期)利益 (百万円)	18,716	15,582	67,572
親会社の所有者に帰属する四半期(当期)利益 (百万円)	16,038	12,760	53,573
親会社の所有者に帰属する四半期(当期)包括利益 (百万円)	19,593	18,521	50,654
親会社の所有者に帰属する持分 (百万円)	744,453	766,892	762,826
資産合計 (百万円)	907,816	930,743	939,881
基本的1株当たり四半期(当期)利益 (円)	29.85	23.74	99.68
希薄化後1株当たり四半期(当期)利益 (円)	29.84	23.74	99.66
親会社所有者帰属持分比率 (%)	82.0	82.4	81.2
営業活動によるキャッシュ・フロー (百万円)	8,807	29,423	48,672
投資活動によるキャッシュ・フロー (百万円)	4,640	9,136	17,185
財務活動によるキャッシュ・フロー (百万円)	13,223	15,178	29,032
現金及び現金同等物の四半期末(期末)残高 (百万円)	326,472	344,849	339,194

(注) 1. 当社は、要約四半期連結財務諸表を作成していますので、提出会社の主要な経営指標等の推移については記載していません。

2. 上記指標は、国際会計基準(以下「IFRS」という。)により作成された要約四半期連結財務諸表及び連結財務諸表に基づいています。

3. 記載金額は、百万円未満を四捨五入して表示しています。

2【事業の内容】

当第1四半期連結累計期間において、当社及び当社の関係会社が営む事業の内容について、重要な変更はありません。また、主要な関係会社に異動はありません。

第2【事業の状況】

1【事業等のリスク】

当第1四半期連結累計期間において、新たに発生した事業等のリスクはありません。

また、前事業年度の有価証券報告書に記載した「事業等のリスク」について重要な変更はありません。

2【経営者による財政状態、経営成績及びキャッシュ・フローの状況の分析】

(1) 財政状態に関する説明

(単位：億円)

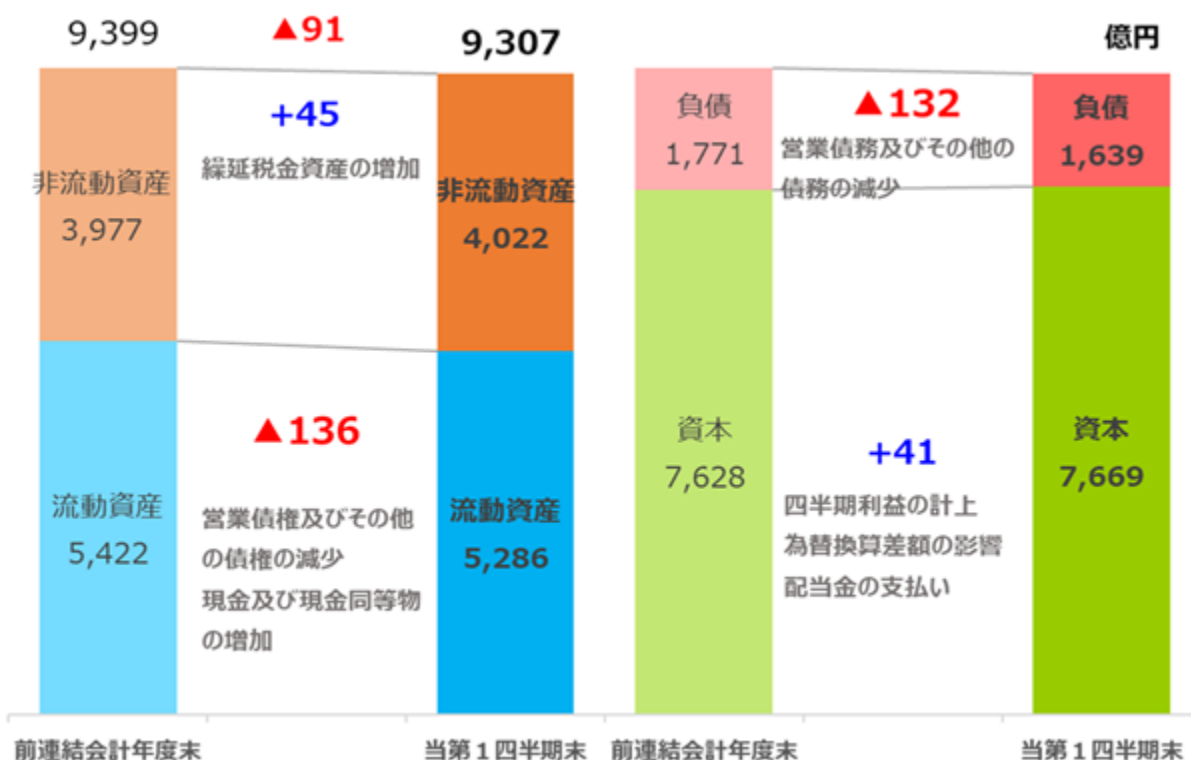
	前連結会計年度末	2023年12月期 第1四半期末	増減
資産	9,399	9,307	91
非流動資産	3,977	4,022	45
流動資産	5,422	5,286	136
負債	1,771	1,639	132
資本	7,628	7,669	41
親会社所有者帰属持分比率(%)	81.2%	82.4%	1.2%

資産は、前連結会計年度末に比べ91億円減少し、9,307億円となりました。

- ・非流動資産は、繰延税金資産の増加等により、前連結会計年度末に比べ45億円増加し、4,022億円となりました。
- ・流動資産は、現金及び現金同等物の増加等がありましたが、営業債権及びその他の債権の減少等により、前連結会計年度末に比べ136億円減少し、5,286億円となりました。

負債は、営業債務及びその他の債務の減少等により、前連結会計年度末に比べ132億円減少し、1,639億円となりました。

資本は、配当金の支払いによる減少等がありましたが、親会社の所有者に帰属する四半期利益の計上や為替影響による在外営業活動体の換算差額による増加等により、前連結会計年度末に比べ41億円増加し、7,669億円となりました。この結果、当第1四半期連結会計期間末の親会社所有者帰属持分比率は、前連結会計年度末に比べ1.2ポイント増加し、82.4%となりました。



(2) 経営成績に関する説明

業績の概況

当社グループは、グローバルに事業を展開していることから、国際会計基準（以下「IFRS」という。）を適用していますが、事業活動による経常的な収益性を示す段階利益として「コア営業利益」を採用しています。当該「コア営業利益」は、「売上総利益」から「販売費及び一般管理費」及び「研究開発費」を控除し、「持分法による投資損益」を加えて算出しています。

(単位：億円)

	2022年12月期 第1四半期	2023年12月期 第1四半期	増減	増減率 %
売上収益	878	935	58	6.6%
コア営業利益	173	170	4	2.1%
税引前四半期利益	187	156	31	16.7%
親会社の所有者に帰属する四半期利益	160	128	33	20.4%

< 期中平均為替レート >

通貨	2022年12月期 第1四半期	2023年12月期 第1四半期	増減
米ドル (USD / 円)	114円	132円	18円
英ポンド (GBP / 円)	154円	161円	7円
ユーロ (EUR / 円)	129円	141円	12円

当第1四半期連結累計期間（2023年1月1日から3月31日までの3か月間）の売上収益は935億円（前年同期比6.6%増）、コア営業利益は170億円（同2.1%減）となりました。親会社の所有者に帰属する四半期利益は128億円（同20.4%減）となりました。

売上収益は、日本は減収となったものの、北米及びEMEAにおけるグローバル戦略品の伸長に加え、技術収入の増加により増収となりました。なお、売上収益に係る為替の増収影響は56億円となりました。

コア営業利益は、海外売上収益の増収及び技術収入の増加により売上総利益が増益となったものの、販売費及び一般管理費や研究開発費の増加により減益となりました。なお、コア営業利益に係る為替の増益影響は16億円となりました。

親会社の所有者に帰属する四半期利益は、コア営業利益の減益に加え、その他の費用の増加により減益となりました。

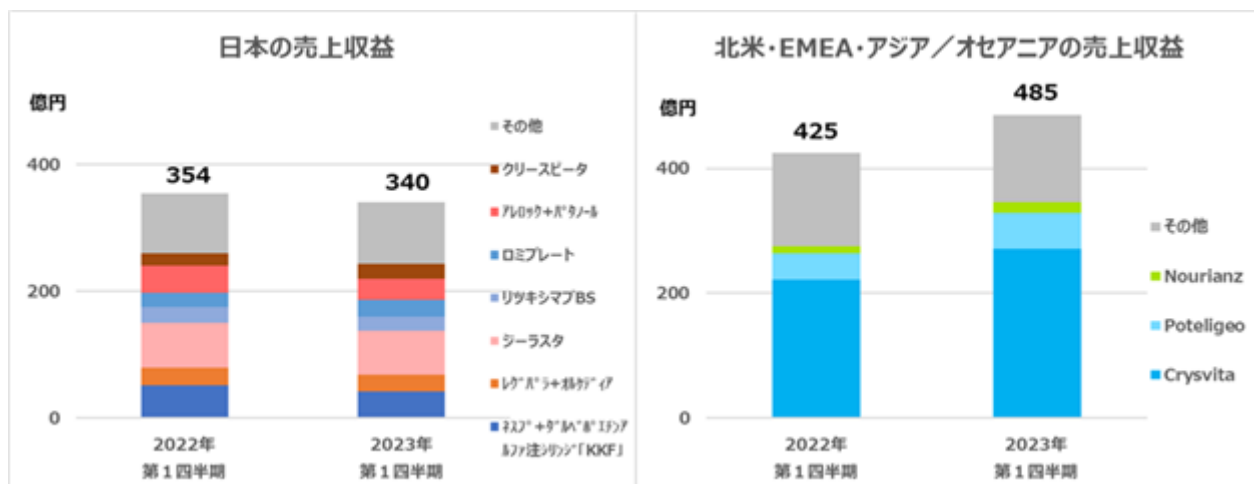
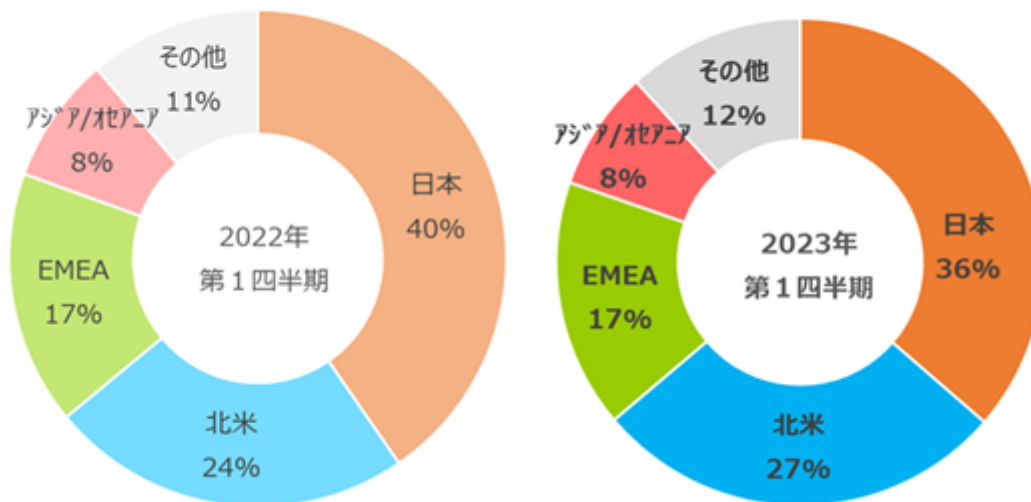
地域統括会社別の売上収益

(単位：億円)

	2022年12月期 第1四半期	2023年12月期 第1四半期	増減	増減率 %
日本	354	340	14	4.0%
北米	207	257	50	23.9%
EMEA	145	154	9	6.3%
アジア/オセアニア	72	74	2	2.7%
その他	98	110	11	11.6%
売上収益合計	878	935	58	6.6%

- (注) 1. One Kyowa Kirin 体制(日本・北米・EMEA・アジア/オセアニアの4極の地域(リージョン)軸、機能(ファンクション)軸と製品(フランチャイズ)軸を組み合わせたグローバルマネジメント体制)における地域統括会社(連結)の製商品の売上収益を基礎として区分しています。
2. EMEAは、ヨーロッパ、中東及びアフリカ等です。
3. その他は、技術収入及び受託製造等です。

地域統括会社別売上収益構成比



<主要製品の売上収益（日本）>

（単位：億円）

	2022年12月期 第1四半期	2023年12月期 第1四半期	増減	増減率 %
ダルベポエチン アルファ注シリンジ 「KKF」	44	35	10	21.6%
ダーブロック	11	18	7	65.0%
ジーラスタ	71	70	1	1.2%
ロミプレート	22	27	5	23.2%
クリースピータ	20	23	3	17.6%

日本の売上収益は、2022年4月に実施された薬価基準引下げの影響等を受け、前年同期に比べ減少しました。

- ・ダルベポエチン アルファ注シリンジ「KKF」は、薬価基準引下げ及び競合品浸透の影響を受け、売上収益が減少しました。
- ・腎性貧血治療剤ダーブロックは、2020年の発売以来、順調に売上収益を伸ばしています。
- ・発熱性好中球減少症発症抑制剤ジーラスタは、前年同期並みの売上収益となりました。
- ・慢性特発性血小板減少性紫斑病治療剤ロミプレートは、既存治療で効果不十分な再生不良性貧血を適応症とする承認を2019年に取得し、市場浸透により売上収益が増加しています。
- ・FGF23関連疾患治療剤クリースピータは、2019年の発売以来、順調に売上収益を伸ばしています。

<主要製品の売上収益（海外）>

（単位：億円）

	2022年12月期 第1四半期	2023年12月期 第1四半期	増減	増減率 %
Crysvita	222	271	49	22.1%
Poteligeo	42	58	16	37.7%
Nourianz	11	17	5	45.9%
Gran	21	14	7	31.3%

北米の売上収益は、グローバル戦略品が伸長し、前年同期を上回りました。

- ・X染色体連鎖性低リン血症治療剤Crysvita（日本製品名：クリースピータ）は、2018年の発売以来、順調に売上収益を伸ばしています。
- ・抗悪性腫瘍剤Poteligeo（日本製品名：ポテリジオ）は、2018年の発売以来、売上収益を伸ばしています。
- ・パーキンソン病治療剤Nourianz（日本製品名：ノウリアスト）は、2019年の発売以来、売上収益を伸ばしています。

EMEAの売上収益は、グローバル戦略品が伸長し、前年同期を上回りました。

- ・X染色体連鎖性低リン血症治療剤Crysvita（日本製品名：クリースピータ）は、2018年の発売以来、上市国を拡大しながら売上収益を伸ばしています。
- ・抗悪性腫瘍剤Poteligeo（日本製品名：ポテリジオ）は、2020年の発売以来、上市国を拡大しながら売上収益を伸ばしています。

アジア/オセアニアの売上収益は、前年同期を上回りました。

- ・X染色体連鎖性低リン血症治療剤Crysvita（日本製品名：クリースピータ）は、2022年11月に販売を開始したオーストラリアを中心に、売上収益を伸ばしています。
- ・好中球減少症治療剤Gran（日本製品名：グラン）は、中国の一部の地域で始まった集中購買制度*の影響を受け売上収益が減少しました。

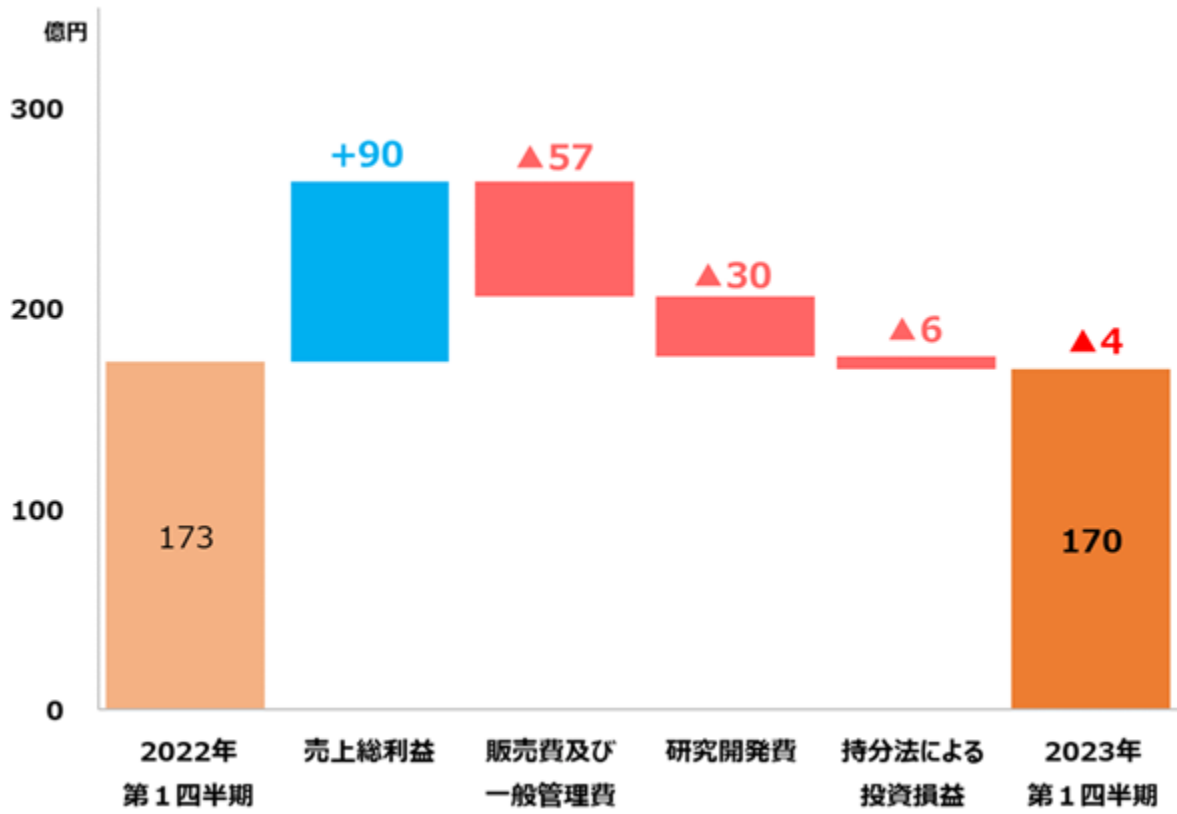
* 中国で医療費削減を目的に2018年に導入された医薬品調達プログラム(VBP: Volume-Based Procurement)。入札により2 - 5社程度の企業だけに供給が委託される一方、価格は大幅に下落します。

< その他の売上収益 >

その他の売上収益は、前年同期を上回りました。

- ・ AstraZeneca社からのベンラリズムブに関する売上ロイヤルティが増加しました。

コア営業利益



コア営業利益は、グローバル戦略品を中心とした欧米の売上収益及び技術収入の増収に伴う売上総利益の増加があったものの、2023年4月27日からの北米でのCrysvita自社販売開始に向けた人件費等の増加や、グローバル事業基盤の確立に向けたITデジタル基盤や人材への投資による販売費及び一般管理費の増加に加え、KHK4083などの開発進展に伴う研究開発費の増加があったため、前年同期に比べ減益となりました。なお、コア営業利益に係る為替の増益影響は16億円となりました。

(3) キャッシュ・フローに関する説明

(単位：億円)

	2022年12月期 第1四半期	2023年12月期 第1四半期	増減	増減率 %
営業活動によるキャッシュ・フロー	88	294	206	234.1%
投資活動によるキャッシュ・フロー	46	91	45	96.9%
財務活動によるキャッシュ・フロー	132	152	20	14.8%
現金及び現金同等物の期首残高	3,351	3,392	41	1.2%
現金及び現金同等物の四半期末残高	3,265	3,448	184	5.6%

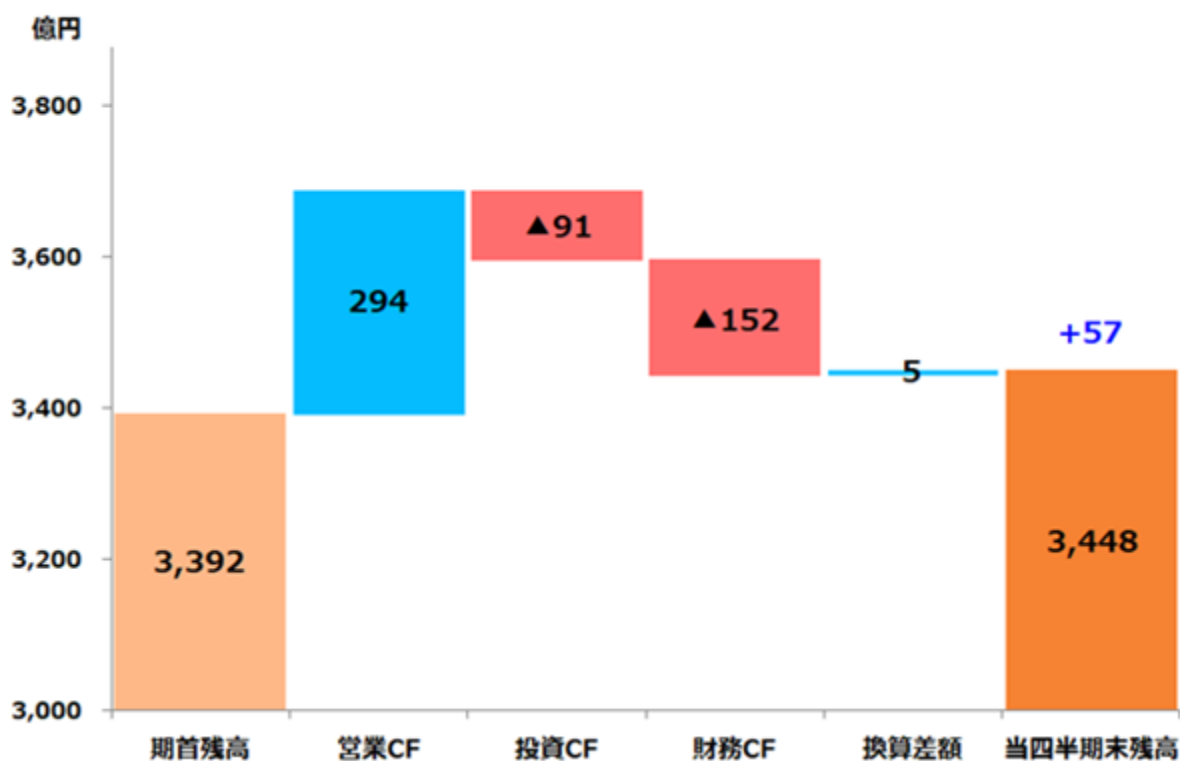
当第1四半期連結累計期間における現金及び現金同等物の期末残高は、前連結会計年度末の3,392億円に比べ57億円増加し、3,448億円となりました。

当第1四半期連結累計期間における各キャッシュ・フローの状況とそれらの要因は、次のとおりです。

営業活動によるキャッシュ・フローは、294億円の収入（前年同期は88億円の収入）となりました。主な収入要因は、税引前四半期利益156億円、営業債権の増減額120億円に加えて、減価償却費及び償却費48億円等です。一方、主な支出要因は、法人所得税の支払額25億円等です。

投資活動によるキャッシュ・フローは、91億円の支出（前年同期は46億円の支出）となりました。主な支出要因は、有形固定資産の取得による支出66億円や無形資産の取得による支出25億円等です。

財務活動によるキャッシュ・フローは、152億円の支出（前年同期は132億円の支出）となりました。主な支出要因は、配当金の支払額145億円等です。



(4) 優先的に対処すべき事業上及び財務上の課題

当第1四半期連結累計期間において、優先的に対処すべき事業上及び財務上の課題について重要な変更はありません。

(5)研究開発活動

当社グループは、研究開発活動へ資源を継続的かつ積極的に投入しています。多様なモダリティを駆使して画期的新薬を生み出すプラットフォームを築く技術軸と、これまで培った疾患サイエンスを活かしつつ有効な治療法のない疾患に"only-one value drug"を提供し続ける疾患軸の両方を進化させ、競合優位性の高いパイプラインを構築し、Life-changingな価値をもつ新薬をグローバルに展開することを目指しています。

当第1四半期連結累計期間における当社グループの研究開発費の総額は166億円であり、主な後期開発品の各疾患領域における進捗は、次のとおりです。

腎領域

KHK7580 (日本製品名：オルケディア)

- ・中国及び韓国において二次性副甲状腺機能亢進症を適応症とする販売承認申請中です。

RTA 402 (一般名：バルドキシロンメチル)

- ・日本においてアルポート症候群を適応症とする製造販売承認申請中です。

KHK7791 (一般名：テナパノル塩酸塩)

- ・日本において透析中の慢性腎臓病患者における高リン血症の改善を適応症とする製造販売承認申請中です。

免疫・アレルギー疾患領域

KHK4827 (日本製品名：ルミセフ)

- ・日本において全身性強皮症を予定適応症とする承認事項一部変更承認申請中です。
- ・日本において掌蹠膿疱症を予定適応症とする承認事項一部変更承認申請中です。

その他

AMG531 (日本製品名：ロミプレート)

- ・日本において再生不良性貧血を適応症とする承認事項一部変更承認申請中です。

開発パイプライン一覧

抗体 たんぱく製剤 低分子化合物 開発番号の○は新規成分 2022年12月31日からの進捗 2022年12月31日からの進捗

腎領域 2023年3月31日現在

開発番号 一般名 剤型	作用機序等	対象疾患	開発 地域	開発段階					[自社or導入] 備考
				第Ⅰ相	第Ⅱ相	第Ⅲ相	申請	承認	
⚡ KHK7580 エボカルゼト 経口剤	カルシウム受容体作動薬	二次性副甲状腺機能亢進症	中国 韓国 台湾	→					[田辺三菱製薬(株)] 日本製品名: オルケディア
⚡ ○RTA 402 バルドキシロンメチル 経口剤	Antioxidant Inflammation Modulator	アルポート症候群	日本	→					[Reata社]
		糖尿病性腎臓病	日本	→					
		常染色体優性多発性嚢胞腎	日本	→					
🌿 KW-3357 アンチトロピン ガンマ 注射剤	遺伝子組換えヒトアンチトロ ピン	妊娠高血圧腎症	日本	→					[自社] 日本製品名: アコアラン
⚡ KHK7791 テナバル塩酸塩 経口剤	NHE3阻害剤	透析中の慢性腎臓病患者における 高リン血症	日本	→					[Ardelyx社]



がん領域

開発番号 一般名 剤型	作用機序等	対象疾患	開発 地域	開発段階					[自社or導入] 備考
				第Ⅰ相	第Ⅱ相	第Ⅲ相	申請	承認	
🦋 KW-0761 モガムリズマブ 注射剤	ヒト化抗CCR4抗体	菌状肉腫およびセザリー症候群	イスラエル	→					[自社] ボテリジェント抗体 日本製品名: ボテリジオ 欧米製品名: Poteligeo
			モンテネグロ	→					
			セルビア クウェート	→					
🌿 KRN125 ヘグフィルグラスチム 注射剤	持続型顆粒球コロニー形成 刺激因子	自家末梢血幹細胞移植のための造血 幹細胞の末梢血中への動員	日本	→					[Amgen K-A社] 日本製品名: ジーラスタ
⚡ ○ME-401 ザンデリシブ 経口剤	PI3Kδ阻害剤	低悪性度B細胞性非ホジキンリンパ 腫	日本	→					[MEI Pharma社] 3次治癒以降

免疫・アレルギー疾患領域

開発番号 一般名 剤型	作用機序等	対象疾患	開発 地域	開発段階					[自社or導入] 備考
				第Ⅰ相	第Ⅱ相	第Ⅲ相	申請	承認	
🦋 KHK4827 プロダリマブ 注射剤	ヒト型抗IL-17受容体A抗 体	強直性脊椎炎	タイ	→					[Amgen K-A社] 日本製品名: ルミセフ
		X線基準を満たさない体軸性脊椎関節 炎	タイ	→					
		全身性強皮症	日本	→					
		掌蹠膿疱症	日本	→					
🦋 ○KHK4083/AMG 451 rocatinlimab 注射剤	ヒト型抗OX40抗体	アトピー性皮膚炎	日本 北米 欧州	→					[自社] ボテリジェント抗体 完全ヒト抗体作製技術を使用 Amgen社と共同開発契約を締結 (日本以外のデトリー)
🦋 ○KK4277 注射剤		自己免疫疾患	日本	→					[SBIバイオテック(株)]

その他

開発番号 一般名 剤型	作用機序等	対象疾患	開発 地域	開発段階					[自社or導入] 備考
				第Ⅰ相	第Ⅱ相	第Ⅲ相	申請	承認	
 KRN23 プロスマブ 注射剤	ヒト型抗FGF23抗体	腫瘍性骨軟化症	オマーン カタール クウェート バーレーン	→				申請	[自社] 完全ヒト抗体作製技術を使用 欧米においてUltragenyx社と共同 開発 日本製品名：クリスピータ 欧米製品名：Crysvita
 AMG531 ロミプロスチム 注射剤	トロンボエチン受容体作動 薬	免疫抑制療法未治療の再生不良 性貧血	日本	→					[Amgen K-A社] 日本製品名：ロミプレート
			アジア				第Ⅱ/ 第Ⅲ相		
 KW-3357 アンチトロンピン ガンマ 注射剤	遺伝子組換えヒトアンチト ロンピン	先天性アンチトロンピン欠乏に基づく 血栓形成傾向、アンチトロンピン低下 を伴う播種性血管内凝固症候群	欧州	→					[自社] 日本製品名：アコアラン
 KHK4951 tivozanib 点眼剤	VEGF受容体阻害剤	滲出型加齢黄斑変性	日本	→					[自社]

(注) KHK6640は日本及び欧州におけるアルツハイマー型認知症を対象とした開発を中止したため、該当する開発情報を本表から削除しました。

(注) 2023年3月31日からの主な進捗は、次のとおりです。

- ・腎領域のRTA 402 (一般名：バルドキソロンメチル) は開発中止を決定しました。
- ・がん領域のME-401 (一般名：ザンデリシブ) は開発中止を決定しました。

3【経営上の重要な契約等】

当第1四半期連結会計期間において、経営上の重要な契約等の決定又は締結等はありません。

第3【提出会社の状況】

1【株式等の状況】

(1)【株式の総数等】

【株式の総数】

種類	発行可能株式総数(株)
普通株式	987,900,000
計	987,900,000

【発行済株式】

種類	第1四半期会計期間末 現在発行数(株) (2023年3月31日)	提出日現在発行数(株) (2023年5月10日)	上場金融商品取引所名又は 登録認可金融商品取引業協 会名	内容
普通株式	540,000,000	540,000,000	東京証券取引所 (プライム市場)	単元株式数は 100株です。
計	540,000,000	540,000,000	-	-

(2)【新株予約権等の状況】

【ストックオプション制度の内容】

該当事項はありません。

【その他の新株予約権等の状況】

該当事項はありません。

(3)【行使価額修正条項付新株予約権付社債券等の行使状況等】

該当事項はありません。

(4)【発行済株式総数、資本金等の推移】

年月日	発行済株式 総数増減数 (株)	発行済株式 総数残高 (株)	資本金増減額 (百万円)	資本金残高 (百万円)	資本準備金 増減額 (百万円)	資本準備金 残高 (百万円)
2023年1月1日～ 2023年3月31日	-	540,000,000	-	26,745	-	103,807

(5)【大株主の状況】

当四半期会計期間は第1四半期会計期間であるため、記載事項はありません。

(6)【議決権の状況】

当第1四半期会計期間末日現在の「議決権の状況」については、株主名簿の記載内容が確認できないため、直前の基準日（2022年12月31日）に基づく株主名簿による記載をしています。

【発行済株式】

(2022年12月31日現在)

区分	株式数(株)	議決権の数(個)	内容
無議決権株式	-	-	-
議決権制限株式(自己株式等)	-	-	-
議決権制限株式(その他)	-	-	-
完全議決権株式(自己株式等)	普通株式 2,521,100	-	-
完全議決権株式(その他)	普通株式 536,970,600	5,369,706	-
単元未満株式	普通株式 508,300	-	-
発行済株式総数	540,000,000	-	-
総株主の議決権	-	5,369,706	-

(注)「完全議決権株式(その他)」の欄には、株式会社証券保管振替機構名義の株式が12,000株含まれています。また、「議決権の数」欄には、同機構名義の完全議決権株式に係る議決権の数120個が含まれています。

【自己株式等】

(2022年12月31日現在)

所有者の氏名又は名称	所有者の住所	自己名義所有株式数(株)	他人名義所有株式数(株)	所有株式数の合計(株)	発行済株式総数に対する所有株式数の割合(%)
協和キリン(株)	東京都千代田区 大手町一丁目9番2号	2,521,100	-	2,521,100	0.47
計	-	2,521,100	-	2,521,100	0.47

(注)当社保有データにより2023年3月31日現在の状況が確認できる「自己名義所有株式数」及び「所有株式数の合計」は2,467,400株、「発行済株式総数に対する所有株式数の割合」は0.46%です。

2【役員の状況】

該当事項はありません。

第4【経理の状況】

1. 要約四半期連結財務諸表の作成方法について

当社の要約四半期連結財務諸表は、「四半期連結財務諸表の用語、様式及び作成方法に関する規則」（2007年内閣府令第64号）第93条の規定により、国際会計基準第34号「期中財務報告」（以下「IAS第34号」という。）に基づいて作成しています。

2. 監査証明について

当社は、金融商品取引法第193条の2第1項の規定に基づき、第1四半期連結会計期間（2023年1月1日から2023年3月31日まで）及び第1四半期連結累計期間（2023年1月1日から2023年3月31日まで）に係る要約四半期連結財務諸表について、有限責任 あずさ監査法人による四半期レビューを受けています。

1 【要約四半期連結財務諸表】

(1) 【要約四半期連結財政状態計算書】

(単位：百万円)

	注記	前連結会計年度 (2022年12月31日)	当第1四半期連結会計期間 (2023年3月31日)
資産			
非流動資産			
有形固定資産		89,099	90,079
のれん		135,761	137,026
無形資産		64,786	64,610
その他の金融資産		36,531	37,319
退職給付に係る資産		15,212	14,756
繰延税金資産		52,946	54,773
その他の非流動資産		3,357	3,598
非流動資産合計		397,692	402,161
流動資産			
棚卸資産		70,675	71,595
営業債権及びその他の債権		111,746	98,090
その他の金融資産		526	1,686
その他の流動資産		14,094	10,576
現金及び現金同等物	5	339,194	344,849
小計		536,235	526,796
売却目的で保有する資産	6	5,955	1,786
流動資産合計		542,189	528,582
資産合計		939,881	930,743

(単位：百万円)

	注記	前連結会計年度 (2022年12月31日)	当第1四半期連結会計期間 (2023年3月31日)
資本			
資本金		26,745	26,745
資本剰余金		464,434	464,503
自己株式		(3,177)	(3,092)
利益剰余金	11	285,842	284,272
その他の資本の構成要素		(11,018)	(5,537)
親会社の所有者に帰属する持分合計		762,826	766,892
資本合計		762,826	766,892
負債			
非流動負債			
持分法適用に伴う負債		15,529	14,117
退職給付に係る負債		287	328
引当金		7,532	7,532
繰延税金負債		404	417
その他の金融負債		17,549	16,957
その他の非流動負債		25,929	23,413
非流動負債合計		67,229	62,764
流動負債			
営業債務及びその他の債務		70,922	66,287
引当金		2,966	2,799
その他の金融負債		5,729	4,615
未払法人所得税		1,582	2,888
その他の流動負債		28,627	24,498
流動負債合計		109,825	101,087
負債合計		177,055	163,851
資本及び負債合計		939,881	930,743

(2)【要約四半期連結損益計算書及び要約四半期連結包括利益計算書】

【要約四半期連結損益計算書】

【第1四半期連結累計期間】

(単位：百万円)

	注記	前第1四半期連結累計期間 (自 2022年1月1日 至 2022年3月31日)	当第1四半期連結累計期間 (自 2023年1月1日 至 2023年3月31日)
売上収益	7	87,751	93,535
売上原価		(22,159)	(18,950)
売上総利益		65,592	74,585
販売費及び一般管理費	8	(36,085)	(41,789)
研究開発費		(13,609)	(16,619)
持分法による投資損益		1,442	802
その他の収益		406	221
その他の費用		(200)	(2,577)
金融収益		1,812	988
金融費用		(642)	(29)
税引前四半期利益		18,716	15,582
法人所得税費用		(2,677)	(2,822)
四半期利益		16,038	12,760
四半期利益の帰属			
親会社の所有者		16,038	12,760
1株当たり四半期利益			
基本的1株当たり四半期利益(円)	9	29.85	23.74
希薄化後1株当たり四半期利益(円)	9	29.84	23.74

【要約四半期連結包括利益計算書】
【第1四半期連結累計期間】

(単位：百万円)

注記	前第1四半期連結累計期間 (自 2022年1月1日 至 2022年3月31日)	当第1四半期連結累計期間 (自 2023年1月1日 至 2023年3月31日)
四半期利益	16,038	12,760
その他の包括利益		
純損益に振替えられることのない項目		
その他の包括利益を通じて公正価値で 測定する金融資産	533	556
純損益に振替えられることのない項目 合計	533	556
純損益に振替えられる可能性のある項目		
在外営業活動体の換算差額	2,915	5,187
持分法適用会社におけるその他の包括 利益に対する持分	108	19
純損益に振替えられる可能性のある項 目合計	3,022	5,206
その他の包括利益	3,555	5,761
四半期包括利益	19,593	18,521
四半期包括利益の帰属		
親会社の所有者	19,593	18,521

(3)【要約四半期連結持分変動計算書】

前第1四半期連結累計期間(自 2022年1月1日 至 2022年3月31日)

(単位:百万円)

	注記	親会社の所有者に帰属する持分					
		資本金	資本剰余金	自己株式	利益剰余金	その他の資本の構成要素	
						新株予約権	在外営業活動体の換算差額
2022年1月1日残高		26,745	464,153	(3,359)	255,528	414	(7,299)
四半期利益		-	-	-	16,038	-	-
その他の包括利益		-	-	-	-	-	3,022
四半期包括利益合計		-	-	-	16,038	-	3,022
剰余金の配当	11	-	-	-	(12,359)	-	-
自己株式の取得		-	-	(1)	-	-	-
自己株式の処分		-	9	56	-	-	-
株式に基づく報酬取引		-	38	19	-	(65)	-
その他の資本の構成要素から利益剰余金への振替		-	-	-	66	-	-
所有者との取引額合計		-	47	75	(12,293)	(65)	-
2022年3月31日残高		26,745	464,200	(3,285)	259,273	349	(4,277)

	注記	親会社の所有者に帰属する持分			資本合計
		その他の資本の構成要素		合計	
		その他の包括利益を通じて公正価値で測定する金融資産	合計		
2022年1月1日残高		980	(5,904)	737,162	737,162
四半期利益		-	-	16,038	16,038
その他の包括利益		533	3,555	3,555	3,555
四半期包括利益合計		533	3,555	19,593	19,593
剰余金の配当	11	-	-	(12,359)	(12,359)
自己株式の取得		-	-	(1)	(1)
自己株式の処分		-	-	65	65
株式に基づく報酬取引		-	(65)	(8)	(8)
その他の資本の構成要素から利益剰余金への振替		(66)	(66)	-	-
所有者との取引額合計		(66)	(131)	(12,302)	(12,302)
2022年3月31日残高		1,447	(2,480)	744,453	744,453

当第1四半期連結累計期間(自 2023年1月1日 至 2023年3月31日)

(単位:百万円)

	注記	親会社の所有者に帰属する持分					
		資本金	資本剰余金	自己株式	利益剰余金	その他の資本の構成要素	
						新株予約権	在外営業活動体の換算差額
2023年1月1日残高		26,745	464,434	(3,177)	285,842	219	(12,247)
四半期利益		-	-	-	12,760	-	-
その他の包括利益		-	-	-	-	-	5,206
四半期包括利益合計		-	-	-	12,760	-	5,206
剰余金の配当	11	-	-	-	(14,512)	-	-
自己株式の取得		-	-	(2)	-	-	-
自己株式の処分		-	30	68	-	-	-
株式に基づく報酬取引		-	40	19	-	(98)	-
その他の資本の構成要素から利益剰余金への振替		-	-	-	182	-	-
所有者との取引額合計		-	69	85	(14,329)	(98)	-
2023年3月31日残高		26,745	464,503	(3,092)	284,272	121	(7,041)

	注記	親会社の所有者に帰属する持分			資本合計
		その他の資本の構成要素		合計	
		その他の包括利益を通じて公正価値で測定する金融資産	合計		
2023年1月1日残高		1,010	(11,018)	762,826	762,826
四半期利益		-	-	12,760	12,760
その他の包括利益		556	5,761	5,761	5,761
四半期包括利益合計		556	5,761	18,521	18,521
剰余金の配当	11	-	-	(14,512)	(14,512)
自己株式の取得		-	-	(2)	(2)
自己株式の処分		-	-	98	98
株式に基づく報酬取引		-	(98)	(40)	(40)
その他の資本の構成要素から利益剰余金への振替		(182)	(182)	-	-
所有者との取引額合計		(182)	(281)	(14,456)	(14,456)
2023年3月31日残高		1,383	(5,537)	766,892	766,892

(4)【要約四半期連結キャッシュ・フロー計算書】

(単位：百万円)

注記	前第1四半期連結累計期間 (自 2022年1月1日 至 2022年3月31日)	当第1四半期連結累計期間 (自 2023年1月1日 至 2023年3月31日)
営業活動によるキャッシュ・フロー		
税引前四半期利益	18,716	15,582
減価償却費及び償却費	4,574	4,826
減損損失及び減損損失戻入益(益)	-	1,114
引当金の増減額(減少)	(387)	(466)
持分法による投資損益(益)	(1,442)	(802)
棚卸資産の増減額(増加)	(4,320)	(687)
営業債権の増減額(増加)	9,694	11,992
営業債務の増減額(減少)	(1,666)	(942)
契約負債の増減額(減少)	(2,018)	(2,029)
法人所得税の支払額	(10,089)	(2,453)
その他	(4,254)	3,290
営業活動によるキャッシュ・フロー	8,807	29,423
投資活動によるキャッシュ・フロー		
有形固定資産の取得による支出	(4,211)	(6,550)
無形資産の取得による支出	(1,015)	(2,460)
投資有価証券の売却による収入	728	-
その他	(143)	(126)
投資活動によるキャッシュ・フロー	(4,640)	(9,136)
財務活動によるキャッシュ・フロー		
リース負債の返済による支出	(866)	(834)
自己株式の取得による支出	(1)	(2)
配当金の支払額	11 (12,359)	(14,512)
その他	2	170
財務活動によるキャッシュ・フロー	(13,223)	(15,178)
現金及び現金同等物に係る換算差額	444	545
現金及び現金同等物の増減額(減少)	(8,612)	5,654
現金及び現金同等物の期首残高	5 335,084	339,194
現金及び現金同等物の四半期末残高	5 326,472	344,849

【要約四半期連結財務諸表注記】

1. 報告企業

協和キリン株式会社（以下「当社」という。）は日本の会社法に基づき設立された株式会社であり、日本に所在しています。また、当社及び子会社（以下「当社グループ」という。）の最終的な親会社はキリンホールディングス株式会社です。なお、当社の登記されている本社の住所は、東京都千代田区です。当社グループの要約四半期連結財務諸表は、2023年3月31日を期末日とし、当社及びその子会社並びに関連会社及び共同支配企業に対する持分により構成されています。

当社グループは、医療用医薬品等の研究、開発、製造及び販売を行っています。

2. 作成の基礎

(1) IFRSに準拠している旨

当社グループは、「四半期連結財務諸表の用語、様式及び作成方法に関する規則」（2007年内閣府令第64号）第1条の2に掲げる「指定国際会計基準特定会社」の要件を満たしていることから、同第93条の規定を適用しています。

当社グループの要約四半期連結財務諸表は、IAS第34号に準拠して作成しています。

本要約四半期連結財務諸表には年次の連結財務諸表で要求されるすべての情報が含まれていないため、前連結会計年度に係る連結財務諸表と併せて利用されるべきものです。

(2) 要約四半期連結財務諸表の承認

当社グループの要約四半期連結財務諸表は、2023年5月10日開催の取締役会において公表の承認がなされています。

(3) 測定の基礎

当社グループの要約四半期連結財務諸表は、公正価値で測定されている特定の金融商品等を除き、取得原価を基礎として作成しています。

(4) 機能通貨及び表示通貨

当社グループの要約四半期連結財務諸表は、当社の機能通貨である日本円を表示通貨としており、百万円未満を四捨五入しています。

(5) 会計上の判断、見積り及び仮定

IFRSに準拠した要約四半期連結財務諸表の作成において、経営者は、会計方針の適用並びに資産、負債、収益及び費用の金額に影響を及ぼす判断、見積り及び仮定を行うことが要求されています。実際の業績は、これらの見積りとは異なる場合があります。

見積り及びその基礎となる仮定は、継続して見直されます。会計上の見積りの見直しによる影響は、見積りを見直した会計期間及びそれ以降の将来の会計期間において認識されます。

経営者が行った要約四半期連結財務諸表の金額に重要な影響を与える判断及び見積りは、原則として前連結会計年度に係る連結財務諸表と同様です。

3. 重要性がある会計方針

本要約四半期連結財務諸表において適用する重要性がある会計方針は、前連結会計年度に係る連結財務諸表において適用した会計方針と同一です。

なお、当第1四半期連結累計期間の法人所得税費用は、見積年次実効税率を基に算定しています。

4. 事業セグメント

当社グループは、「医薬事業」の単一セグメントであるため、報告セグメント別の記載は省略しています。

5. 現金及び現金同等物

現金及び現金同等物の内訳は、以下のとおりです。

(単位：百万円)

	前連結会計年度 (2022年12月31日)	当第1四半期連結会計期間 (2023年3月31日)
現金及び預金	20,177	23,827
貸付期間が3か月以内の親会社に対する貸付金	319,017	321,021
合計	339,194	344,849

6. 売却目的で保有する資産

売却目的で保有する資産の内訳は、以下のとおりです。

(単位：百万円)

	前連結会計年度 (2022年12月31日)	当第1四半期連結会計期間 (2023年3月31日)
のれん(注1)	1,726	1,786
その他の金融資産(注2)	4,229	-
合計	5,955	1,786

- (注) 1. 2022年11月23日に、当社グループの連結子会社であるKyowa Kirin International plc 及びその子会社は、保有するエスタブリッシュト医薬品13ブランドの合併化に関する提携契約をGrünenthal社と締結しました。これに伴い、EMEA地域におけるエスタブリッシュト医薬品のマーケティング及び販売に係る部門の支配を喪失することが確実となったため、当該部門に係るのれんを売却目的で保有する資産へ分類しています。なお、当該部門を承継する連結子会社の株式の51%を譲渡する手続の完了は、2023年8月を予定しています。
2. 2019年2月5日に締結した株式譲渡契約に基づき協和発酵バイオ株式会社の株式の全残余持分をキリンホールディングス株式会社へ売却する権利を行使することを決定したため、売却目的で保有する資産へ分類しています。なお、2022年12月20日に譲渡対価を前受金として受領したうえで当該権利を2023年1月1日付で行使し、同日付で株式譲渡を完了しています。

7. 収益

当社グループは、顧客に対して製商品の販売及び技術の導出を行っています。

顧客との契約から生じる収益の分解は、以下のとおりです。

地域統括会社別売上収益

(単位：百万円)

	前第1四半期連結累計期間 (自 2022年1月1日 至 2022年3月31日)	当第1四半期連結累計期間 (自 2023年1月1日 至 2023年3月31日)
日本	35,444	34,020
北米	20,712	25,669
EMEA	14,522	15,435
アジア/オセアニア	7,249	7,444
その他	9,824	10,967
合計	87,751	93,535

(注) 1. One Kyowa Kirin 体制(日本・北米・EMEA・アジア/オセアニアの4極の地域(リージョン)軸、機能(ファンクション)軸と製品(フランチャイズ)軸を組み合わせたグローバルマネジメント体制)における地域統括会社(連結)の製商品の売上収益を基礎として区分しています。

2. EMEAは、ヨーロッパ、中東及びアフリカ等です。

3. その他は、技術収入及び受託製造等です。

財又はサービス別売上収益

(単位：百万円)

	前第1四半期連結累計期間 (自 2022年1月1日 至 2022年3月31日)	当第1四半期連結累計期間 (自 2023年1月1日 至 2023年3月31日)
製商品	79,959	84,333
主要な製商品		
日本		
ネスブ	827	754
ダルベポエチン アルファ注シリンジ 「KKF」	4,407	3,456
ダーブロック	1,095	1,808
レグバラ	512	383
オルケディア	2,202	2,234
ロカルトロール	742	682
オングリザ	1,223	1,051
コニール	605	371
ジーラスタ	7,118	7,033
フェントス	819	743
ポテリジオ	469	442
リツキシマブBS「KHK」	2,500	2,159
ロミプレート	2,202	2,713
アレロック	2,421	1,949
パタノール	1,833	1,369
ドボベット	1,710	1,797
ルミセフ	683	626
ノウリアスト	1,758	1,664
ハルロピ	773	937
デパケン	834	645
クリースピーター	1,953	2,296

	前第1四半期連結累計期間 (自 2022年1月1日 至 2022年3月31日)	当第1四半期連結累計期間 (自 2023年1月1日 至 2023年3月31日)
主要な製商品		
海外		
Crysvita	22,221	27,124
Poteligeo	4,224	5,819
Nourianz	1,148	1,675
Abstral	1,391	1,124
Pecfent	998	868
Moventig	717	785
Adcal D3	662	719
Nesp	1,853	2,193
Regpara	983	922
Neulasta/Peglata	1,674	1,296
Gran	2,088	1,434
技術収入	7,792	9,202
合計	87,751	93,535

- (注) 1. 製商品の売上収益は、地域統括会社(連結)の売上収益を基礎とし、日本と海外(日本以外)に分類しています。
2. 技術収入とは、第三者に当社グループの開発品の開発、製造及び販売に係る権利の許諾、並びに技術の使用等を認めたライセンス契約に基づいて得ている契約一時金、マイルストーン収入及びランニング・ロイヤリティ収入による売上収益を指します。

8. 販売費及び一般管理費

販売費及び一般管理費の内訳は、以下のとおりです。

(単位：百万円)

	前第1四半期連結累計期間 (自 2022年1月1日 至 2022年3月31日)	当第1四半期連結累計期間 (自 2023年1月1日 至 2023年3月31日)
従業員給付費用	15,238	17,409
販売促進費	9,514	11,126
減価償却費及び償却費	2,476	2,456
その他	8,857	10,798
合計	36,085	41,789

9. 1株当たり四半期利益

基本的1株当たり四半期利益及び希薄化後1株当たり四半期利益は、以下のとおりです。

	前第1四半期連結累計期間 (自 2022年1月1日 至 2022年3月31日)	当第1四半期連結累計期間 (自 2023年1月1日 至 2023年3月31日)
親会社の普通株主に帰属する四半期利益		
親会社の所有者に帰属する四半期利益(百万円)	16,038	12,760
親会社の普通株主に帰属しない四半期利益(百万円)	-	-
1株当たり四半期利益の計算に使用する四半期利益 (百万円)	16,038	12,760
期中平均普通株式数(株)	537,343,666	537,500,528
普通株式増加数		
新株予約権(株)	192,116	89,353
希薄化後の期中平均普通株式数(株)	537,535,782	537,589,881
1株当たり四半期利益		
基本的1株当たり四半期利益(円)	29.85	23.74
希薄化後1株当たり四半期利益(円)	29.84	23.74

10. 金融商品

金融商品の公正価値の算定方法は、以下のとおりです。

(償却原価で測定される金融資産)

営業債権及びその他の債権、現金及び現金同等物、営業債務及びその他の債務については、短期間で決済されるため、公正価値は帳簿価額によっています。また、社債については、将来キャッシュ・フローを満期までの期間及び信用リスクを加味した利率で割り引いた現在価値により算定しています。なお、償却原価で測定される金融資産については、帳簿価額が公正価値の合理的な近似値となっているため、次表には含めていません。

(純損益を通じて公正価値で測定するその他の金融資産、その他の包括利益を通じて公正価値で測定するその他の金融資産、純損益を通じて公正価値で測定するその他の金融負債)

資本性金融商品のうち、上場株式の公正価値については、期末日の市場価格によって算定しており、非上場株式及び出資金の公正価値については、直近の入手可能な情報に基づく評価技法を用いて算定しています。算定にあたっては、純資産価値等の観察不能なインプットを利用しており、必要に応じて一定の非流動性ディスカウントを加味しています。

デリバティブは、純損益を通じて公正価値で測定する金融資産又は金融負債として、取引先金融機関から提示された価格等に基づいて算定しています。

公正価値で測定される金融商品について、測定に用いたインプットの観察可能性及び重要性に応じた公正価値測定額を、レベル1からレベル3まで分類しています。公正価値ヒエラルキーのレベル間の振替は、各四半期の期末日で発生したものと認識しています。

レベル1：活発な市場における同一の資産又は負債の市場価格

レベル2：レベル1以外の、観察可能な価格を直接又は間接的に使用して算出された公正価値

レベル3：観察不能なインプットを含む評価技法から算出された公正価値

前連結会計年度(2022年12月31日)

(単位：百万円)

	公正価値			
	レベル1	レベル2	レベル3	合計
資産				
純損益を通じて公正価値で測定する金融資産				
デリバティブ金融資産	-	143	-	143
その他の金融資産	-	192	-	192
その他の包括利益を通じて公正価値で測定する金融資産				
上場株式	1,118		-	1,118
非上場株式及び出資金	-	-	3,985	3,985
売却目的で保有する資産(注1)	-	-	4,229	4,229
負債				
純損益を通じて公正価値で測定する金融負債				
デリバティブ金融負債	-	(948)	-	(948)

(注) 1. 売却目的で保有する資産の内容については「6. 売却目的で保有する資産」をご参照ください。

2. 前連結会計年度において、公正価値ヒエラルキーのレベル1、2及び3の間の重要な振替はありません。

当第1四半期連結会計期間（2023年3月31日）

（単位：百万円）

	公正価値			
	レベル1	レベル2	レベル3	合計
資産				
純損益を通じて公正価値で測定する金融資産				
デリバティブ金融資産	-	1,353	-	1,353
その他の金融資産	-	198	-	198
その他の包括利益を通じて公正価値で測定する金融資産				
上場株式	1,871	-	-	1,871
非上場株式及び出資金	-	-	4,153	4,153

（注）当第1四半期連結累計期間において、公正価値ヒエラルキーのレベル1、2及び3の間の重要な振替はありません。

11. 配当

前第1四半期連結累計期間（自 2022年1月1日 至 2022年3月31日）

（決議）	株式の種類	配当金の総額 （百万円）	1株当たり配当額 （円）	基準日	効力発生日
2022年3月25日 定時株主総会	普通株式	12,359	23.00	2021年12月31日	2022年3月28日

当第1四半期連結累計期間（自 2023年1月1日 至 2023年3月31日）

（決議）	株式の種類	配当金の総額 （百万円）	1株当たり配当額 （円）	基準日	効力発生日
2023年3月24日 定時株主総会	普通株式	14,512	27.00	2022年12月31日	2023年3月27日

12. 後発事象

無形資産の減損

当社は、2023年12月期第2四半期連結会計期間において、Reata Pharmaceuticals Holdings社から導入した低分子化合物バルドキシロンメチル（開発番号：RTA 402）の開発中止を決定しました。

これに伴い、関連する無形資産（仕掛研究開発費）について減損損失8,275百万円を「その他の費用」に計上する予定です。

2【その他】

特記事項はありません。

第二部【提出会社の保証会社等の情報】

該当事項はありません。

独立監査人の四半期レビュー報告書

2023年5月10日

協和キリン株式会社

取締役会 御中

有限責任 あずさ監査法人
東京事務所

指定有限責任社員 公認会計士 神 塚 勲
業務執行社員

指定有限責任社員 公認会計士 石 井 伸 幸
業務執行社員

監査人の結論

当監査法人は、金融商品取引法第193条の2第1項の規定に基づき、「経理の状況」に掲げられている協和キリン株式会社の2023年1月1日から2023年12月31日までの連結会計年度の第1四半期連結会計期間（2023年1月1日から2023年3月31日まで）及び第1四半期連結累計期間（2023年1月1日から2023年3月31日まで）に係る要約四半期連結財務諸表、すなわち、要約四半期連結財政状態計算書、要約四半期連結損益計算書、要約四半期連結包括利益計算書、要約四半期連結持分変動計算書、要約四半期連結キャッシュ・フロー計算書及び要約四半期連結財務諸表注記について四半期レビューを行った。

当監査法人が実施した四半期レビューにおいて、上記の要約四半期連結財務諸表が、「四半期連結財務諸表の用語、様式及び作成方法に関する規則」第93条により規定された国際会計基準第34号「期中財務報告」に準拠して、協和キリン株式会社及び連結子会社の2023年3月31日現在の財政状態、同日をもって終了する第1四半期連結累計期間の経営成績及びキャッシュ・フローの状況を適正に表示していないと信じさせる事項が全ての重要な点において認められなかった。

監査人の結論の根拠

当監査法人は、我が国において一般に公正妥当と認められる四半期レビューの基準に準拠して四半期レビューを行った。四半期レビューの基準における当監査法人の責任は、「要約四半期連結財務諸表の四半期レビューにおける監査人の責任」に記載されている。当監査法人は、我が国における職業倫理に関する規定に従って、会社及び連結子会社から独立しており、また、監査人としてのその他の倫理上の責任を果たしている。当監査法人は、結論の表明の基礎となる証拠を入手したと判断している。

要約四半期連結財務諸表に対する経営者並びに監査役及び監査役会の責任

経営者の責任は、国際会計基準第34号「期中財務報告」に準拠して要約四半期連結財務諸表を作成し適正に表示することにある。これには、不正又は誤謬による重要な虚偽表示のない要約四半期連結財務諸表を作成し適正に表示するために経営者が必要と判断した内部統制を整備及び運用することが含まれる。

要約四半期連結財務諸表を作成するに当たり、経営者は、継続企業の前提に基づき要約四半期連結財務諸表を作成することが適切であるかどうかを評価し、国際会計基準第1号「財務諸表の表示」第4項に基づき、継続企業に関する事項を開示する必要がある場合には当該事項を開示する責任がある。

監査役及び監査役会の責任は、財務報告プロセスの整備及び運用における取締役の職務の執行を監視することにある。

要約四半期連結財務諸表の四半期レビューにおける監査人の責任

監査人の責任は、監査人が実施した四半期レビューに基づいて、四半期レビュー報告書において独立の立場から要約四半期連結財務諸表に対する結論を表明することにある。

監査人は、我が国において一般に公正妥当と認められる四半期レビューの基準に従って、四半期レビューの過程を通じて、職業的専門家としての判断を行い、職業的懐疑心を保持して以下を実施する。

・主として経営者、財務及び会計に関する事項に責任を有する者等に対する質問、分析的手続その他の四半期レビュー手続を実施する。四半期レビュー手続は、我が国において一般に公正妥当と認められる監査の基準に準拠して実施される年度の財務諸表の監査に比べて限定された手続である。

- ・継続企業の前提に関する事項について、重要な疑義を生じさせるような事象又は状況に関して重要な不確実性が認められると判断した場合には、入手した証拠に基づき、要約四半期連結財務諸表において、国際会計基準第1号「財務諸表の表示」第4項に基づき、適正に表示されていないと信じさせる事項が認められないかどうか結論付ける。また、継続企業の前提に関する重要な不確実性が認められる場合は、四半期レビュー報告書において要約四半期連結財務諸表の注記事項に注意を喚起すること、又は重要な不確実性に関する要約四半期連結財務諸表の注記事項が適切でない場合は、要約四半期連結財務諸表に対して限定付結論又は否定的結論を表明することが求められている。監査人の結論は、四半期レビュー報告書日までに入手した証拠に基づいているが、将来の事象や状況により、企業は継続企業として存続できなくなる可能性がある。
- ・要約四半期連結財務諸表の表示及び注記事項が、国際会計基準第34号「期中財務報告」に準拠していないと信じさせる事項が認められないかどうかとともに、関連する注記事項を含めた要約四半期連結財務諸表の表示、構成及び内容、並びに要約四半期連結財務諸表が基礎となる取引や会計事象を適正に表示していないと信じさせる事項が認められないかどうかを評価する。
- ・要約四半期連結財務諸表に対する結論を表明するために、会社及び連結子会社の財務情報に関する証拠を入手する。監査人は、要約四半期連結財務諸表の四半期レビューに関する指示、監督及び実施に関して責任がある。監査人は、単独で監査人の結論に対して責任を負う。
監査人は、監査役及び監査役会に対して、計画した四半期レビューの範囲とその実施時期、四半期レビュー上の重要な発見事項について報告を行う。
監査人は、監査役及び監査役会に対して、独立性についての我が国における職業倫理に関する規定を遵守したこと、並びに監査人の独立性に影響を与えると合理的に考えられる事項、及び阻害要因を除去するための対応策を講じている場合又は阻害要因を許容可能な水準にまで軽減するためのセーフガードを適用している場合はその内容について報告を行う。

利害関係

会社及び連結子会社と当監査法人又は業務執行社員との間には、公認会計士法の規定により記載すべき利害関係はない。

以 上

-
- (注) 1. 上記の四半期レビュー報告書の原本は当社(四半期報告書提出会社)が別途保管しています。
2. XBRLデータは四半期レビューの対象には含まれていません。