

【表紙】

【提出書類】	有価証券報告書
【根拠条文】	金融商品取引法第24条第1項
【提出先】	関東財務局長
【提出日】	2025年6月20日
【事業年度】	第19期（自 2024年4月1日 至 2025年3月31日）
【会社名】	株式会社山口フィナンシャルグループ
【英訳名】	Yamaguchi Financial Group, Inc.
【代表者の役職氏名】	代表取締役社長CEO 椋梨 敬介
【本店の所在の場所】	山口県下関市竹崎町四丁目2番36号
【電話番号】	下関（083）223局5511番
【事務連絡者氏名】	総合企画部主計室長 濱 謙太郎
【最寄りの連絡場所】	山口県下関市竹崎町四丁目2番36号 株式会社山口フィナンシャルグループ
【電話番号】	下関（083）223局5511番
【事務連絡者氏名】	総合企画部主計室長 濱 謙太郎
【縦覧に供する場所】	株式会社東京証券取引所 （東京都中央区日本橋兜町2番1号）

第一部【企業情報】

第1【企業の概況】

1【主要な経営指標等の推移】

(1) 当連結会計年度の前4連結会計年度及び当連結会計年度に係る次に掲げる主要な経営指標等の推移

		2020年度	2021年度	2022年度	2023年度	2024年度
		(自 2020年 4月1日 至 2021年 3月31日)	(自 2021年 4月1日 至 2022年 3月31日)	(自 2022年 4月1日 至 2023年 3月31日)	(自 2023年 4月1日 至 2024年 3月31日)	(自 2024年 4月1日 至 2025年 3月31日)
連結経常収益	百万円	183,255	147,016	157,324	184,753	213,435
連結経常利益(は連結経常損失)	百万円	36,965	7,635	25,698	37,282	52,436
親会社株主に帰属する当期純利益 (は親会社株主に帰属する当期 純損失)	百万円	24,957	13,005	17,894	25,216	35,345
連結包括利益	百万円	61,533	31,335	1,302	59,328	12,351
連結純資産額	百万円	681,139	636,344	614,665	655,736	622,176
連結総資産額	百万円	11,993,722	12,182,662	12,211,645	12,548,539	12,993,479
1株当たり純資産額	円	2,729.94	2,652.26	2,718.04	3,009.37	2,933.92
1株当たり当期純利益 (は1株当たり当期純損失)	円	99.63	53.29	77.41	114.19	165.17
潜在株式調整後 1株当たり当期純利益	円	99.59	-	77.39	114.17	165.15
自己資本比率	%	5.6	5.2	5.0	5.2	4.8
連結自己資本利益率	%	3.8	2.0	2.9	4.0	5.6
連結株価収益率	倍	7.38	-	10.48	13.64	10.63
営業活動によるキャッシュ・フロー	百万円	1,119,300	77,132	143,348	31,956	615,092
投資活動によるキャッシュ・フロー	百万円	292,739	461,973	155,575	493,727	146,618
財務活動によるキャッシュ・フロー	百万円	8,831	13,202	1,764	18,397	3,597
現金及び現金同等物の期末残高	百万円	1,780,179	2,151,826	1,854,674	1,374,505	1,846,576
従業員数 〔外、平均臨時従業員数〕	人	4,415 [1,038]	3,979 [1,007]	3,797 [981]	3,761 [990]	3,745 [1,065]

(注) 1 自己資本比率は、(期末純資産の部合計 - 期末新株予約権 - 期末非支配株主持分)を期末資産の部合計で除して算出しております。

2 2021年度の潜在株式調整後1株当たり当期純利益については、潜在株式は存在するものの、1株当たり当期純損失であるため記載しておりません。

3 2021年度の連結株価収益率については、1株当たり当期純損失であるため記載しておりません。

(2) 提出会社の当事業年度の前4事業年度及び当事業年度に係る主要な経営指標等の推移

回次		第15期	第16期	第17期	第18期	第19期
決算年月		2021年3月	2022年3月	2023年3月	2024年3月	2025年3月
営業収益	百万円	12,706	12,451	12,501	13,639	26,895
経常利益	百万円	2,547	1,891	2,538	3,755	16,525
当期純利益（は当期純損失）	百万円	2,268	868	2,223	3,721	16,628
資本金	百万円	50,000	50,000	50,000	50,000	50,000
発行済株式総数						
普通株式	株	264,353,616	264,353,616	264,353,616	234,767,616	234,767,616
純資産額	百万円	384,901	371,022	356,540	342,256	337,592
総資産額	百万円	465,079	461,819	457,524	453,689	452,208
1株当たり純資産額	円	1,556.68	1,561.93	1,583.77	1,577.74	1,599.97
1株当たり配当額						
普通株式	円	26.00	28.00	31.00	43.00	60.00
（内1株当たり中間配当額）	（円）	（13.00）	（14.00）	（15.00）	（21.00）	（30.00）
1株当たり当期純利益 （は1株当たり当期純損失）	円	9.06	3.56	9.62	16.85	77.70
潜在株式調整後 1株当たり当期純利益	円	9.05	-	9.62	16.85	77.69
自己資本比率	%	82.7	80.3	77.9	75.4	74.6
自己資本利益率	%	0.5	0.2	0.6	1.1	4.9
株価収益率	倍	81.23	-	84.40	92.49	22.61
配当性向	%	286.9	-	322.2	255.2	77.2
従業員数	人	1,884	1,734	505	506	531
〔外、平均臨時従業員数〕		[806]	[777]	[301]	[294]	[314]
株主総利回り	%	124.5	119.9	146.5	275.4	317.8
（比較指標：配当込みTOPIX）	（%）	（142.1）	（144.9）	（153.3）	（216.7）	（213.4）
最高株価	円	822	776	965	1,712	1,959
最低株価	円	520	607	673	795	1,355.5

- (注) 1 第19期（2025年3月）中間配当についての取締役会決議は2024年11月8日に行いました。
- 2 自己資本比率は、（期末純資産合計 - 期末新株予約権）を期末資産合計で除して算出しております。
- 3 第16期の潜在株式調整後1株当たり当期純利益については、潜在株式は存在するものの、1株当たり当期純損失であるため記載しておりません。
- 4 第16期の株価収益率及び配当性向については、1株当たり当期純損失のため記載しておりません。
- 5 最高株価及び最低株価は、第17期より東京証券取引所プライム市場におけるものであり、それ以前については東京証券取引所市場第一部におけるものであります。

2【沿革】

2005年3月	株式会社山口銀行と株式会社もみじホールディングス及びその子会社である株式会社もみじ銀行は「業務資本提携に関する基本合意書」を締結
2005年12月	株式会社山口銀行と株式会社もみじホールディングス（以下、総称して「両社」という。）は「経営統合に関する基本合意書」を締結
2006年3月	両社は「共同株式移転に関する合意書」を締結
2006年5月	両社は「共同株式移転契約」を締結
2006年6月	両社の定時株主総会及び各種種類株主総会において、両社が共同株式移転により当社を設立し、両社がその完全子会社となることについて承認決議
2006年9月	両社が、金融庁より銀行及び銀行持株会社を子会社とする銀行持株会社の設立等に係わる認可を取得
2006年10月	両社が共同株式移転により当社を設立 東京証券取引所市場第一部に上場
2007年4月	株式会社もみじホールディングスは、2007年4月1日に株式会社もみじ銀行を存続会社とする吸収合併方式により合併し解散
2007年7月	東海東京証券株式会社との共同出資によりワイエム証券株式会社（連結子会社）を設立
2007年8月	株式会社クレディセゾンとの共同出資によりワイエムセゾン株式会社（持分法適用関連会社）を設立
2009年4月	株式会社井筒屋ウィズカード（連結子会社）の発行済株式全株を取得
2010年10月	北九州金融準備株式会社（現社名 株式会社北九州銀行、連結子会社）を設立
2011年3月	もみじコンサルティング株式会社（現社名 ワイエムコンサルティング株式会社、連結子会社）の発行済株式全株を取得
2011年10月	株式会社北九州銀行は、株式会社山口銀行の九州域内における事業を会社分割により承継し、2011年10月3日に営業を開始
2014年12月	株式の追加取得によりワイエムリース株式会社を連結子会社化
2015年7月	株式会社Y M F G Z O N E プラニング（連結子会社）を設立
2015年10月	やまぎんカードホールディングスと株式会社やまぎん信用保証が合併し、株式会社ワイエム保証（連結子会社）に商号変更
2016年1月	株式会社大和証券グループ本社との共同出資によりワイエムアセットマネジメント株式会社（連結子会社）を設立
2016年2月	簡易株式交換により株式会社ワイエム保証（連結子会社）の発行済株式全株を取得
2016年6月	住友生命保険相互会社との共同出資により株式会社ワイエムライフプランニング（連結子会社）を設立
2016年10月	株式会社ワイエムライフプランニングを通じて株式会社保険ひろば（連結子会社）の発行済株式全株を取得
2018年6月	株式会社データ・キュービック（連結子会社）を設立
2018年10月	株式会社ワイエムライフプランニングより株式会社保険ひろばの発行済株式の90%を取得
2019年6月	株式会社Y M F G Z O N E プラニングと株式会社北九州経済研究所が、株式会社Y M F G Z O N E プラニングを存続会社として合併
2019年7月	株式会社Y M キャリア（連結子会社）を設立
2020年12月	株式会社愛媛銀行との共同出資によりにせと地域共創債権回収株式会社（連結子会社）を設立
2021年1月	株式会社イネサス（連結子会社）を設立
2021年7月	株式会社愛媛銀行との共同出資により株式会社西瀬戸マリパートナーズ（持分法適用関連会社）を設立
2022年4月	東京証券取引所の市場区分の見直しにより、東京証券取引所の市場第一部からプライム市場に移行 株式会社データ・キュービック（連結子会社）の発行済株式全株を取得 山口キャピタル株式会社の株式を取得し連結子会社化（2022年8月に発行済株式全株を取得） 山口キャピタル株式会社の連結子会社化に伴い、U N I C O R N ファンド投資事業有限責任組合及び地域商社やまぐち株式会社を連結子会社化
2022年12月	株式会社やまぎんカード（連結子会社）の発行済株式全株を取得
2023年3月	ワイエムリース株式会社（連結子会社）の発行済株式全株を取得 もみじカード株式会社（持分法適用関連会社）の発行済株式全株を取得し連結子会社化
2024年4月	株式会社ドリームインキュベータの発行済株式の20.07%を取得し持分法適用関連会社化

3【事業の内容】

当社グループ（当社及び当社の関係会社）は、当社、連結子会社23社及び持分法適用関連会社3社で構成（2025年3月31日現在）され、銀行業務を中心に、証券業務、クレジットカード業務、リース業務、コンサルティング業務等を行っております。

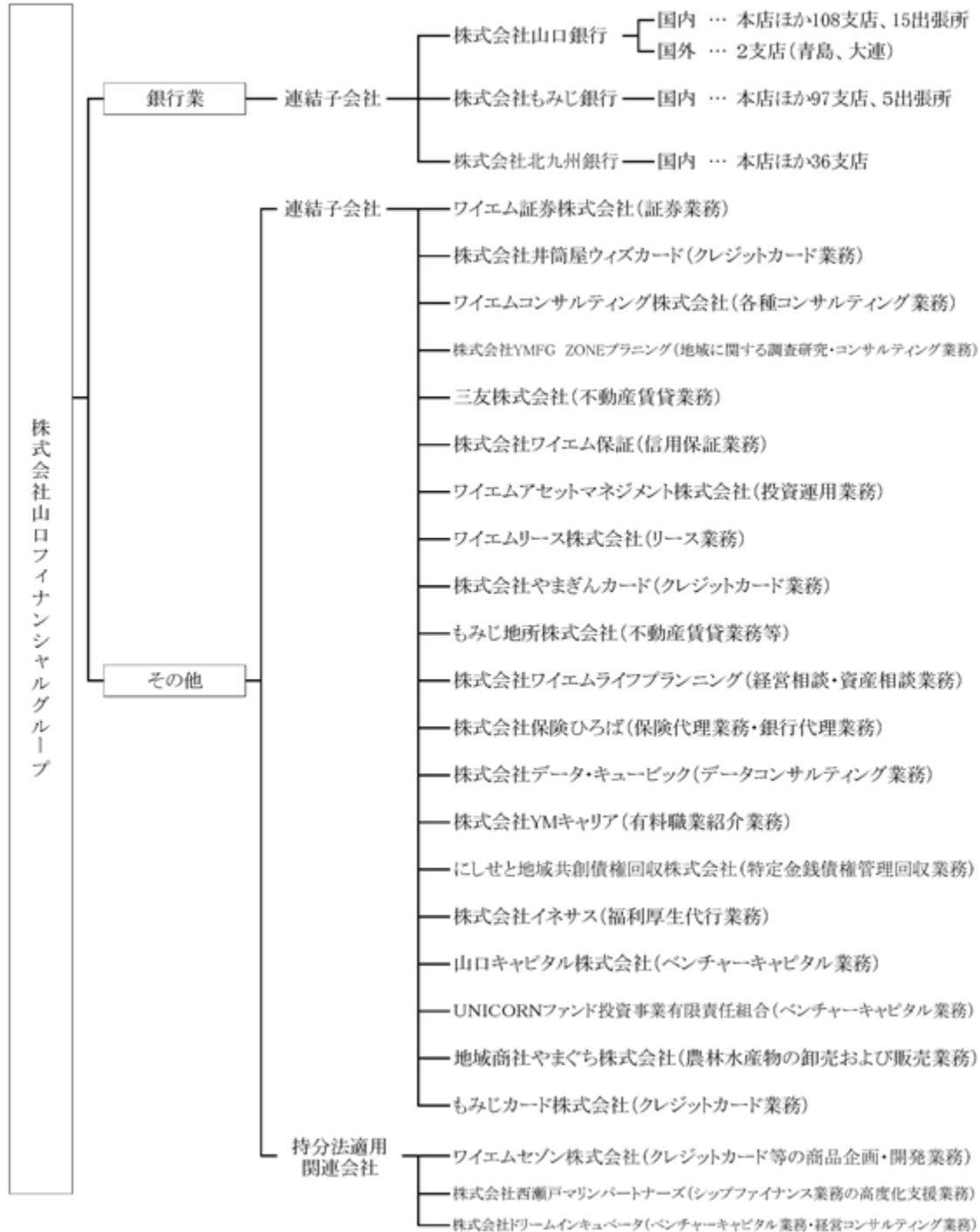
当社は特定上場会社等であります。特定上場会社等に該当することにより、インサイダー取引規制の重要事実の軽微基準については連結ベースの数値に基づいて判断することとなります。

当社グループの事業にかかわる位置付けは次のとおりであります。

（銀行業） 山口銀行、もみじ銀行及び北九州銀行において、本店のほか支店等においては、預金業務、貸出業務、内国為替業務、外国為替業務のほか、商品有価証券売買業務、有価証券投資業務などを行い、当社グループの中核事業と位置付けております。

（その他） 証券業務、クレジットカード業務、リース業務、コンサルティング業務などの事業に取り組んでおります。

以上述べた事項を事業系統図によって示すと次のとおりであります。（2025年3月31日現在）



4【関係会社の状況】

名称	住所	資本金又は 出資金 (百万円)	主要な事業の 内容	議決権の 所有割合 (%)	当社との関係内容				
					役員の 兼任等 (人)	資金援助	営業上の 取引	設備の 賃貸借	業務提携
(連結子会社)									
株式会社 山口銀行	山口県 下関市	10,005	銀行業	100.0	1 (1)	-	経営管理 預金取引 金銭貸借	建物賃貸 システム賃借	-
株式会社 もみじ銀行	広島県 広島市 中区	10,000	銀行業	100.0	1 (1)	-	経営管理 預金取引 金銭貸借	システム賃借	-
株式会社 北九州銀行	福岡県 北九州市 小倉北区	10,000	銀行業	100.0	1 (1)	-	経営管理	システム賃借	-
ワイエム証券 株式会社	山口県 下関市	1,270	証券業務	60.0	1 (0)	-	経営管理	建物賃貸 システム賃借	-
株式会社 井筒屋ウィズ カード	福岡県 北九州市 小倉北区	100	クレジット カード業務	100.0	3 (1)	-	経営管理	-	-
ワイエムコンサル ティング 株式会社	山口県 下関市	85	各種コンサル ティング業務	100.0	4 (2)	-	経営管理	建物賃貸 システム賃借	-
株式会社 Y M F G Z O N E プラニング	山口県 下関市	30	地域に関する 調査研究、コ ンサルティン グ業務	100.0	4 (1)	-	経営管理	システム賃借	-
三友株式会社	山口県 下関市	50	不動産賃貸業 務	100.0	3 (0)	-	経営管理	-	-
株式会社 ワイエム保証	山口県 下関市	62	信用保証業務	100.0	3 (1)	-	経営管理	システム賃借	-
ワイエムアセッ トマネジメント 株式会社	山口県 下関市	200	投資運用業務	90.0	3 (0)	-	経営管理	システム賃借	-
ワイエムリース 株式会社	山口県 下関市	30	リース業務	100.0	3 (0)	-	経営管理	システム賃借	-
株式会社 やまぎんカード	山口県 下関市	30	クレジット カード業務	100.0	3 (1)	-	経営管理	システム賃借	-
もみじ地所 株式会社	広島県 広島市 中区	80	不動産賃貸業 務等	100.0	3 (0)	-	経営管理	-	-
株式会社 ワイエムライフ プランニング	山口県 下関市	100	経営相談・資 産相談業務	100.0	3 (1)	-	経営管理	システム賃借	-
株式会社 保険ひろば	山口県 周南市	40	保険代理業 務、銀行代理 業務	90.0	1 (1)	-	経営管理	-	-
株式会社 データ・キュー ビック	山口県 下関市	50	データ・コン サルティング 業務	100.0	3 (1)	-	経営管理	-	-
株式会社 Y M キャリア	山口県 下関市	30	有料職業紹介 業務	100.0	4 (0)	-	経営管理	システム賃借	-
にしせと 地域共創債権 回収株式会社	山口県 下関市	500	特定金銭債権 管理回収業務	90.0	4 (0)	-	経営管理	システム賃借	-
株式会社 イネサス	山口県 下関市	50	福利厚生代行 業務	100.0	4 (1)	-	経営管理	システム賃借	-
山口キャピタル 株式会社	山口県 下関市	96	ベンチャー キャピタル業 務	100.0	4 (2)	-	経営管理	システム賃借	-
UNICORN ファンド投資事 業有限責任組合	山口県 下関市	2,324	ベンチャー キャピタル業 務	-	-	-	-	-	-

名称	住所	資本金又は出資金 (百万円)	主要な事業の内容	議決権の所有割合 (%)	当社との関係内容				
					役員の兼任等 (人)	資金援助	営業上の取引	設備の賃貸借	業務提携
地域商社 やまぐち 株式会社	山口県 下関市	50	農林水産物の 卸売および 販売業務	80.8 (65.9)	2 (1)	-	経営管理	システム賃借	-
もみじカード 株式会社	広島県 広島市 中区	50	クレジット カード業務	100.0	2 (0)	-	経営管理	-	-

名称	住所	資本金又は出資金 (百万円)	主要な事業の内容	議決権の所有割合 (%)	当社との関係内容				
					役員の兼任等 (人)	資金援助	営業上の取引	設備の賃貸借	業務提携
(持分法適用 関連会社)									
ワイエムセゾン 株式会社	山口県 下関市	25	クレジット カード等の商 品企画、開発 業務	50.0	3 (0)	-	経営管理	-	-
株式会社西瀬戸 マリンパート ナーズ	愛媛県 今治市	20	シップファイ ナンス業務高 度化支援	49.0	2 (0)	-	経営管理	-	-
株式会社ドリー ムインキュベ ータ	東京都 千代田区	5,019	ベンチャー キャピタル業 務・経営コン サルティング 業務	22.1	0	-	-	-	資本業務 提携契約

- (注) 1 上記関係会社のうち、特定子会社に該当するのは、株式会社山口銀行、株式会社もみじ銀行及び株式会社北九州銀行であります。
- 2 上記関係会社のうち、有価証券報告書(又は有価証券届出書)を提出している会社は、株式会社ドリームインキュベータであります。
- 3 「議決権の所有割合」欄の()内は子会社による間接所有の割合(内書き)であります。
- 4 「当社との関係内容」の「役員の兼任等」欄の()内は、当社の役員(内書き)であります。
- 5 上記関係会社のうち、株式会社山口銀行及び株式会社もみじ銀行は経常収益(連結会社相互間の内部経常収益を除く。)の連結経常収益に占める割合が10%を超えております。

主要な損益情報等

	経常収益 (百万円)	業務純益 (百万円)	経常利益 (百万円)	当期純利益 (百万円)	純資産額 (百万円)	総資産額 (百万円)
株式会社山口銀行	118,968	30,872	39,486	28,704	429,287	7,565,172
株式会社もみじ銀行	49,465	12,911	11,076	7,336	145,128	3,710,128
株式会社北九州銀行	21,437	7,099	7,918	6,459	103,476	1,790,760

5【従業員の状況】

(1) 連結会社における従業員数

2025年3月31日現在

セグメントの名称	銀行業	その他	合計
従業員数(人)	2,528 [663]	1,217 [402]	3,745 [1,065]

(注) 1 従業員数は、海外の現地採用者を含み、取締役を兼務していない執行役員(子銀行の執行役員を含む)16人、嘱託及び臨時従業員1,076人を含んでおりません。

2 臨時従業員数は、[]内に年間の平均人員を外書きで記載しております。

(2) 当社の従業員数

2025年3月31日現在

従業員数(人)	平均年齢(歳)	平均勤続年数(年)	平均年間給与(千円)
531 [314]	44.9	19.1	7,871

(注) 1 従業員数は、社外への出向者を除き、社外から受け入れた出向者を含んでおります。また、取締役を兼務していない執行役員5人、嘱託及び臨時従業員313人を含んでおりません。

2 当社の従業員は、すべて「その他」のセグメントに属しております。

3 臨時従業員数は、[]内に年間の平均人員を外書きで記載しております。

4 平均勤続年数は、当社グループ内での勤続年数を通算しております。

5 平均年間給与は、賞与及び基準外賃金を含んでおります。

(3) 労働組合の状況

当社の従業員組合は、山口フィナンシャルグループ従業員組合と称し、組合員数は2,815人であります。労使間においては特記すべき事項はありません。

(4) 管理職に占める女性労働者の割合、男性労働者の育児休業取得率及び労働者の男女の賃金の差異

当社

2025年3月31日現在

当事業年度					補足説明
管理職に占める女性労働者の割合(%) (注1)	男性労働者の育児休業取得率(%) (注2)	労働者の男女の賃金の差異(%) (注1、3)			
		全労働者	正規雇用労働者	有期労働者	
8.2	103.8	49.9	54.5	52.4	当社が直接雇用している従業員(注4)における割合であり、社外から受け入れた出向者、取締役を兼務していない執行役員、連結子会社が直接雇用している従業員を含んでおりません

(注) 1 「女性の職業生活における活躍の推進に関する法律」(2015年法律第64号)の規定に基づき算出したものであります。

2 「育児休業、介護休業等育児又は家族介護を行う労働者の福祉に関する法律」(1991年法律第76号)の規定に基づき、「育児休業、介護休業等育児又は家族介護を行う労働者の福祉に関する法律施行規則」(1991年労働省令第25号)第71条の6第2号における育児休業等の取得割合を算出したものであります。

3 当社グループでは、年齢を問わず異動範囲と役割が同じ場合における男女の賃金やその他処遇は同一であります。賃金差異が生じる主な要因は、正規雇用労働者の大半を占める基幹社員において、上位等級・職位になるほど女性の比率が低いこと、並びに非正規労働者におけるパートタイマーの女性比率の高さ及びパートタイマーよりも賃金の高い定年再雇用の嘱託社員における女性比率の低さであります。これらの差異解消に向けた女性活躍推進に関する具体的な取り組みについては、「第2 事業の状況 2 サステナビリティに関する考え方及び取組 (3)人的資本・多様性 戦略 ロ.具体的な取組み状況 b.社員のウェルビーイング向上」をご参照ください。

4 2025年3月31日現在、4,640人となっております。

(参考)

2025年3月31日現在

女性管理職比率(%)	8.2	労働基準法上の「管理監督者」及び同等の権限を有する者における比率
------------	-----	----------------------------------

女性管理職候補比率(%)	12.8	管理職の一つ手前の職位者における比率
女性係長職比率(%)	43.3	管理職候補の一つ手前の職位者における比率
女性社員比率(%)	46.3	当社基幹社員()における比率

() 中長期的な能力・スキル等の開発を行いながら、マネジメント・専門業務等に従事する者

連結子会社

当社グループにおいて、「女性の職業生活における活躍の推進に関する法律」及び「育児休業、介護休業等育児又は家族介護を行う労働者の福祉に関する法律」の規定に基づき、管理職に占める女性労働者の割合、男性労働者の育児休業取得率及び労働者の男女の賃金の差異を公表している連結子会社はありません。

第2【事業の状況】

1【経営方針、経営環境及び対処すべき課題等】

以下の記載における将来に関する事項は、当連結会計年度の末日現在において当社グループが判断したものであります。

(1) 経営の基本方針

当社は、グループ役員一同の力を結集して企業価値を高めしていくため、当社グループの全ての事業活動の基軸となる「使命・存在意義（パーパス）」及び使命・存在意義を追求する中であるべき当社グループの姿として「将来のあるべき姿（ビジョン）」を策定しております。

当社グループが使命・存在意義（パーパス）を中心とした事業活動に取り組む上での基本的な取り組み姿勢（経営方針）として掲げている「健全なる積極進取」に基づき、経営の透明・公正かつ迅速・果敢な意思決定により、持続的な成長と中長期的な企業価値の向上を図ってまいります。

[使命・存在意義（パーパス）]

地域の豊かな未来を共創する

[将来のあるべき姿（ビジョン）]

地域に選ばれ、地域の信頼に応える、地域価値向上企業グループ

(2) 中長期的な経営戦略及び目標とする経営指標

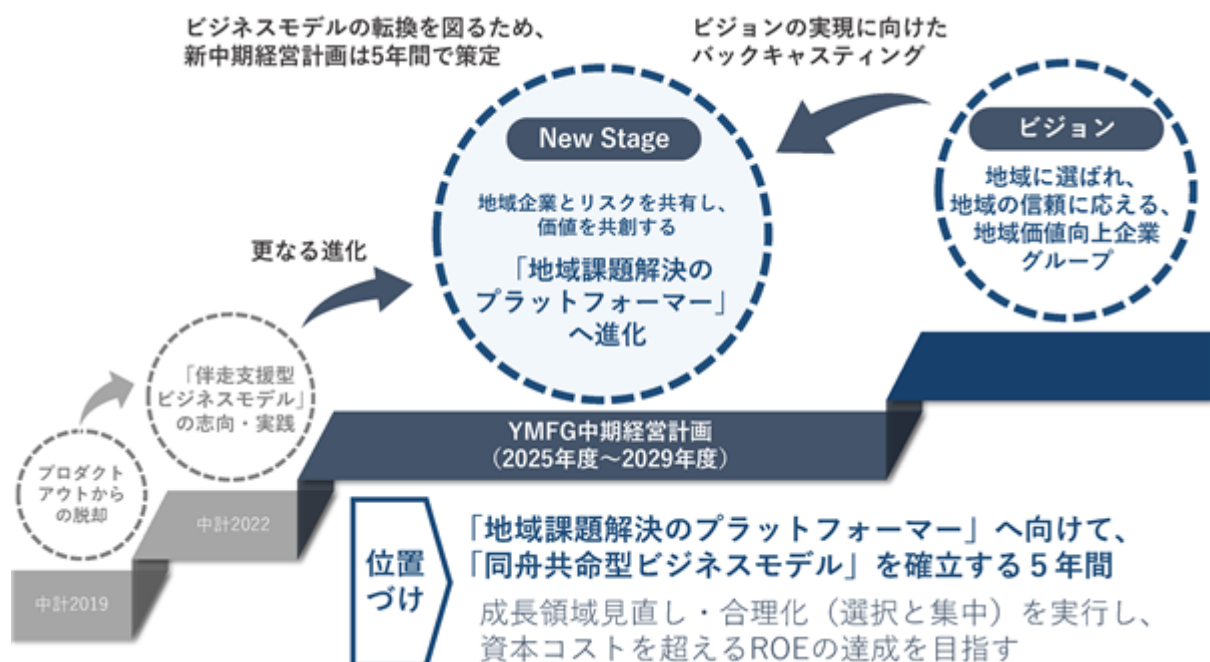
「YMFG中期経営計画（2025年度～2029年度）」の概要

「YMFG中期経営計画（2025年度～2029年度）」は、当社グループの使命・存在意義(パーパス)『地域の豊かな未来を共創する』を軸として、将来のあるべき姿(ビジョン)『地域に選ばれ、地域の信頼に応える、地域価値向上企業グループ』からバックキャストで策定しております。

当社グループでは、計画期間を「“地域課題解決のプラットフォーム”への進化へ向けた“同舟共命型ビジネスモデル”の確立を目指す5年間」と位置付けるとともに、成長領域見直し・合理化（選択と集中）を実行することで、資本コストを上回るROE水準を目指してまいります。なお、新たなビジネスモデルへの転換を最重要課題とし、その転換に必要な期間を勘案して計画期間を5年としております。

当社グループは地域・お客さまと同じ舟に乗り、地域・お客さまの課題解決に邁進する「地域課題解決のプラットフォーム」への進化を通じて、地域の豊かな未来を共創してまいります。

地域課題解決のプラットフォーム/同舟共命型ビジネスモデル：お客さまに対する総合サポート（融資・エクイティ・ソリューションを複合的に組み合わせたご支援）による複雑化した経営課題解決を最大の提供価値とするビジネスを展開する事業体のことをいい、このビジネスモデルを「同舟共命型ビジネスモデル」と定義しております。



3つの基本目標

「地域課題解決のプラットフォーム」への進化に向けたエンジン（基本目標）として、基本目標「同舟共命型ビジネスモデルの確立」、基本目標「金融ビジネスの高度化」、基本目標「マルチバンク・シングルプラットフォームの深化」を定めております。これら3つのエンジンを連動させていくことで、当社グループの企業価値向上を目指してまいります。

基本目標：同舟共命型ビジネスモデルの確立

地域企業と事業リスクの共有を通じた「総合サポート」を収益の源泉とするビジネスモデルを確立することで、地域企業の事業成長に貢献

基本目標：金融ビジネスの高度化

資本の効率性を志向したRORAマネジメントの実践により、お客さまの事業成長と当社グループの経済的価値を両立

基本目標：マルチバンク・シングルプラットフォームの深化

DX投資や勘定系システムの統合を進め、更に効率性に磨きをかけるとともに、当社グループの事業成長を支える人財ポートフォリオを構築

マルチバンク・シングルプラットフォーム：グループ内に銀行を複数有する場合に、各銀行における人事制度の一体化やシステムの統合・統一化、各種本部機能の持株会社への集約・一元的な運用を通じて、グループ経営の一体化・効率化を追求する経営体制のことを指します。

目標経営指標

経営指標	2024年度 (実績)	2029年度 (最終年度)
親会社株主に帰属する当期純利益	353億円	600億円
ROE(純資産ベース)	5.6%	8.0%程度
ROE(株主資本ベース)	5.8%	8.5%程度
RORA(注1)	0.69%	1.0%以上
OHR(注2)	56.2%	50%程度

(注)1 親会社株主に帰属する当期純利益ベース

2 OHR = 経費 / コア業務粗利益 (投資信託解約益・金利スワップ解約損益除く)

資本運営方針

イ. 適切な資本水準

「株主還元」「成長投資」のバランスを取りつつ、「健全性」を確保していく観点から、普通株式等Tier 1比率(CET 1比率)の目標水準を11.5%程度としております。

ロ. 株主還元

1株当たり配当金は維持・増加(累進配当)を基本とし、配当性向は2029年度までに50%程度へ引き上げてまいります。また、事業環境、資本の状況等を踏まえ、柔軟かつ機動的な自己株式の取得を実施してまいります。

ハ. 政策投資株式の縮減

2030年3月末までに簿価残高350億円未満へ縮減し、連結純資産比(時価ベース)10%未満を目指してまいります。

「YMF G中期経営計画2022」における目標経営指標等及び実績(2022年度~2024年度)

イ. 目標経営指標

目標を着実に達成し、計画最終年度は経常利益及び親会社株主に帰属する当期純利益ともに、過去最高益を更新いたしました。

経営指標	2022年度		2023年度		2024年度	
	(目標)	(実績)	(目標)	(実績)	(目標)	(実績)
経常利益	250億円	256億円	350億円	372億円	475億円	524億円
親会社株主に帰属する当期純利益	170億円	178億円	240億円	252億円	330億円	353億円
ROE	2.7%	2.9%	3.7%	4.0%	5.0%程度	5.6%
修正OHR(投資信託解約益控除後)	65%	63.0%	62%	58.0%	60%程度	51.6%
総自己資本比率(注)	12%程度	14.35%	12%程度	13.14%	12%程度	12.85%

(注)2022年度より新たな資本規制であるパーゼル 最終化を早期適用しております。

ロ. 株主還元方針

株主還元方針としては、配当性向40%程度を目標とし、市場動向・業績見通し等を勘案した柔軟かつ機動的な自己株式の取得を実施した結果、実績は以下のとおりとなりました。

(年間配当金及び配当性向)

	2022年度	2023年度	2024年度
1株当たり年間配当金	31円	43円	60円
(前年度比増減)	(+3円)	(+12円)	(+17円)
配当性向(連結)	40.0%	37.7%	36.3%

(自己株式の取得)

	2022年度	2023年度	2024年度
自己株式取得数	12,621千株	8,231千株	6,031千株
取得価額総額	9,999百万円	9,999百万円	9,999百万円

八. サステナビリティ中期目標

	2022年度 (実績)	2023年度 (実績)	2024年度	
			(目標)	(実績)
サステナブルファイナンス 累計実行額(2022年度~2024年度) (注1、2)	2,328億円	4,527億円	4,000億円以上	6,502億円
(うち、環境分野・気候変動対応に資するもの)	(1,514億円)	(2,819億円)	(1,350億円以上)	(3,820億円)
多様性人財管理職割合(注3)	9.0%	12.2%	12%以上	14.8%

(注) 1 環境課題や社会課題の解決に資する投融資やお客さまのサステナビリティ向上に向けた取組みを支援する投融資をサステナブルファイナンスと定義しております。

2 当社グループ内銀行(山口銀行、もみじ銀行及び北九州銀行)の合算額であります。

3 多様性人財は当社グループ内社員における女性、外国人、中途採用者、アルムナイ、副業従事者、外部出向経験者の総称であります。

(3) 経営環境及び対処すべき課題

今後の金融経済環境を展望しますと、高水準の賃上げによる個人消費の拡大や旺盛なインバウンド需要などを主因に、回復基調が継続していくものとみております。一方、足元では米国の関税引き上げや中東情勢の緊迫化など、各国の政策運営の不確実性が高まる中で、株価や為替相場が不安定に変動する等、今後の経済動向については十分に注視していく必要があります。

地元経済は、依然として人口減少や少子高齢化、事業の後継者不足等の深刻な悩みを抱えております。いかに地域の企業、産業の活性化を図り、雇用の確保と地域経済の持続性を高めていくかが課題となっており、地域金融機関が地域創生、地域経済活性化の実現に向け、当社グループの果たすべき役割及び地域の皆さまからのご期待は益々大きくなっていると認識しております。

こうした環境下において、2025年度より「YMF G中期経営計画(2025年度~2029年度)」が始まりました。本中期経営計画では、地域のお客さまが抱える多様かつ複雑化した経営課題解決を最大の提供価値とする「地域課題解決のプラットフォーム」への進化を目指します。そして、この姿を目指すための必要条件として、我々YMF Gは、地域、お客さまと同じ舟に乗って、融資、エクイティ、ソリューションを複合的に組み合わせた総合支援を行い、課題解決型の付加価値を地域に還元するビジネスモデルである「同舟共命型ビジネスモデル」の確立を進めてまいります。

今後も、地域の皆さまをはじめとするステークホルダーの方々との対話を重視し、付加価値ある最高のサービスを提供できるように努め、地域経済の発展を通じて、企業価値の向上を図ってまいります。

また、企業グループとして安定的で実効性の高いコーポレート・ガバナンス体制を構築し、グループ経営の透明性を高めることで、皆さまへの説明責任を十分に果たしてまいります。

2【サステナビリティに関する考え方及び取組】

当社グループのサステナビリティに関する考え方及び取組は、次のとおりであります。

なお、文中の将来に関する事項は、当連結会計年度末現在において当社グループが判断したものであります。

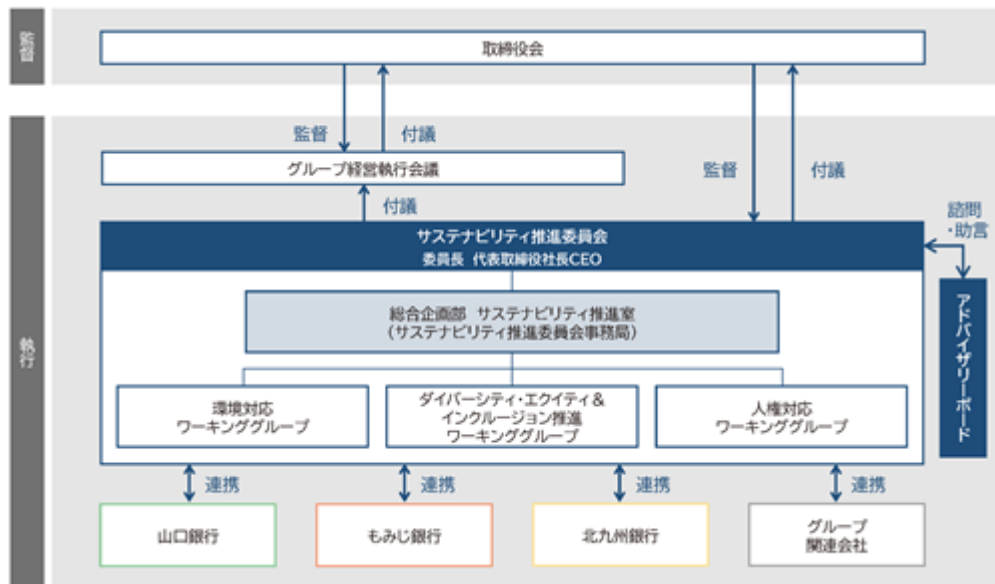
(1) サステナビリティ全般

ガバナンス

当社グループは、代表取締役社長CEOを委員長とする「サステナビリティ推進委員会」を定期的で開催し、サステナビリティ関連項目について、審議及び進捗管理を一元的に行っております。サステナビリティ推進委員会における審議内容は、適宜グループ経営執行会議での議論を経て取締役会へ付議され、取締役会がサステナビリティに関する取組みを監督しております。

また、当社グループのサステナビリティ経営の高度化を図ることを目的に、2024年4月より、サステナビリティ推進委員会の諮問機関として「アドバイザリーボード」を設置しております。第三者である外部有識者の幅広い知見を活用することで、外部環境の急激な変化や、当社グループ及び地域を取り巻くESG課題を適切に把握し、対応の強化を図ってまいります。なお、2024年度は、サステナビリティ経営の重要なテーマとして、「カーボンニュートラルと地域の産業変革」「地域経済の未来とESG地域金融」「ネイチャーポジティブと関連産業」等のテーマを中心に、アドバイザリーボードを通じた諮問・意見交換を実施いたしました。

(サステナビリティ推進体制図)



(サステナビリティ推進委員会概要)

構成	委員長	代表取締役社長CEO
	副委員長	企画統括本部長
	委員	取締役（社外取締役及び取締役監査等委員を除く）、執行役員（本部長）、総合企画部長、人財支援部長、コンプライアンス統括部長、サステナビリティ推進室長、（グループ内銀行）頭取
開催頻度	原則3カ月に1回（2024年度開催実績：5回）	

(取締役会における主な付議事項（2024年度）)

主な付議事項	内容
サステナビリティ関連情報における情報開示について	・サステナビリティ関連の情報開示の方向性 ・主要開示媒体における開示案
お客様のカーボンニュートラルへの取組み支援に関する進捗状況について	・サステナブルファイナンスの取組み状況 ・非金融ソリューションを通じた支援状況
サステナビリティ推進活動の進捗状況について	・取組みの進捗状況と今後の方向性 ・ワーキンググループの新設
ESG評価への対応について	・主要なESG評価における当社の評価状況と今後の対応

さらに、サステナビリティ推進委員会の下部組織として分野別のワーキンググループを設置し、組織横断的な推進体制を構築しております。2024年11月に「人権対応ワーキンググループ」を新設したほか、2025年4月には「気候変動対策ワーキンググループ」を「環境対応ワーキンググループ」へ、「ダイバーシティ&インクルージョン推進ワーキンググループ」を「ダイバーシティ・エクイティ&インクルージョン推進ワーキンググループ」へそれぞれ改称いたしました。引き続き、グループ全体のサステナビリティ推進を統括する総合企画部サステナビリティ推進室が各ワーキンググループと連携し、取組みの強化を図ってまいります。なお、ワーキンググループの新設及び改称に至った背景は、以下のとおりであります。

イ．人権対応ワーキンググループの新設

当社グループは、お客さま・地域社会・社員等すべてのステークホルダーの人権を尊重した取組みを推進するため、2023年6月に人権方針を策定し、社員への啓発活動や外部委託先等への周知活動を中心とした取組みを進めております。人権に関する理解を深めながら、常に人権を尊重する組織であり続けるため、組織横断的なワーキンググループを新設いたしました。今後は、ワーキンググループが中心となり、人権リスクの把握・分析・改善のサイクルを推進する方針です。

ロ．環境対応ワーキンググループへの改称

当社グループは、マテリアリティの1つである「大気汚染・気候変動への対応」を推進するため、2022年に気候変動対策ワーキンググループを立ち上げて以降、気候変動対策を中心に環境保全への取組みを進めております。今後は、ワーキンググループにおける検討の範囲を気候変動から環境に広げ、自然資本や生物多様性についても議論を本格化させていく方針です。

ハ．ダイバーシティ・エクイティ&インクルージョン（DE&I）推進ワーキンググループへの改称

当社グループは、かねてよりD&Iに留まらず、公平性（エクイティ）に関する施策にも取り組んでおります。「多様な働き方の実現」や「キャリア開発を含めた多様な人財が挑戦できる機会の整備・提供」等、当社グループのDE&Iに対する姿勢について社員への浸透も一定程度進んだことから、実態に沿った名称を使用することにより、更なる取組みの進化を図っていく方針です。

戦略

当社グループは、サステナビリティ経営の推進により「グループの持続的成長」と「地域価値向上」の連動性を高め、さらには情報開示の充実を図ることで、ステークホルダーの皆さまとの長期的な信頼関係を構築してまいります。

地域価値向上に資する企業グループを目指し、かつグループ全体でその意思を共有できるものとして、2021年12月に「グループサステナビリティ方針」を策定いたしました。当社グループは、持続可能な社会の実現に貢献するために特に重点的に取り組むべきESG課題「マテリアリティ」として12項目を特定しており、グループサステナビリティ方針に基づく事業活動を通して、マテリアリティの解決に積極的に取り組んでまいります。

（グループサステナビリティ方針）

私たちは、地域の皆さまと共に歩み、共に成長するため、様々な事業活動を通じて、多様な課題の解決に取組み、地域の価値向上を実践していくことにより、持続可能な社会の実現に貢献してまいります。

（マテリアリティ）

地域社会・経済活性化への取組み	人口減少・少子高齢化への対応 地域におけるイノベーション創出、地域産業の成長サポート 地域コミュニティとの連携強化 商品・サービスの安全性と品質向上
環境保全への取組み	省資源・省/創エネルギーへの対応 大気汚染・気候変動への対応 環境に配慮した商品・サービス開発
役職員全員の働きがいへの取組み	人材育成・研修機会の創出 安心・安全な労働環境作り 多様な人材の活躍（ダイバーシティ&インクルージョン）
強固な経営基盤づくりへの取組み	ガバナンス体制・内部統制の強化 経営の透明性向上と説明責任

また、2025年度よりスタートした「Y M F G中期経営計画（2025年度～2029年度）」において、サステナビリティ戦略は「基本目標 マルチバンク・シングルプラットフォームの深化」を構成する戦略の1つに位置付けております。サステナビリティ戦略における3つの重点テーマの取組みを着実に推進することでサステナビリティ経営を深化させ、企業価値の向上につなげてまいります。

重点テーマ	取組み事項
「地域課題の解決」と「企業利益」のトレードオンの指向	・「重点的に取り組む地域課題（注）」の解決に資するアウトカムの設定と取組みの継続実施
新たな環境・社会課題への対応	・気候変動への対応強化 ・自然資本・生物多様性の保全への対応開始
E S G 基盤強化	・環境・社会・ガバナンスの取組みについて、網羅的かつ関連性を持って一体的に開示

（注）重点的に取り組む地域課題とは、当社グループの主要事業エリアにおける社会・環境課題のうち、特に注力すべき課題を抽出したものであります。

なお、「Y M F G中期経営計画（2025年度～2029年度）」の概要については「第2 事業の状況 1 経営方針、経営環境及び対処すべき課題等」をご参照ください。

リスク管理

当社グループの使命・存在意義（パーパス）である「地域の豊かな未来を共創する」を実現するためには、事業特性や地域特性から当社グループ及び地域を取り巻くサステナビリティ関連のリスクを適切に把握し、注視していくことが重要となります。

環境・社会に負の影響を与える可能性のある特定セクターへの投融資に関しては、当社グループの「環境・社会に配慮した投融資方針」に基づき取組むことで、環境・社会への影響の低減・回避に努めております。なお、投融資方針を策定した2022年5月以降、方針に抵触する投融資は行っておりません。

事業全体にわたるリスク管理の詳細については「第2 事業の状況 3 事業等のリスク」をご参照ください。また、気候変動に関するリスク管理については「(2)気候変動対策 リスク管理」、人的資本に関するリスク管理については「(3)人的資本・多様性 リスク管理」をご参照ください。

指標及び目標

気候変動に関する指標及び目標については「(2)気候変動対策 指標及び目標」、人的資本に関する指標及び目標については「(3)人的資本・多様性 指標及び目標」をご参照ください。

(2) 気候変動対策

地球温暖化の進行に伴って異常気象や自然災害の激甚化及び頻発化が顕著となる中、気候変動への対応は世界共通の課題であると認識しております。

また、当社グループの主要エリアである山口県、広島県、福岡県は、瀬戸内海沿岸地域・北九州地域にコンビナートが形成され、上場大手企業及びそのサプライチェーンを中心にG H G多排出業種の工場が集積しているという産業構造から、C O 2排出量は全国平均を上回る水準にあります。このような状況を踏まえ、当社グループは、マテリアリティの1つとして「大気汚染・気候変動への対応」を特定し、気候変動への対応を経営の重要課題と位置付けております。

なお、当社グループは2021年12月にT C F D（気候関連財務情報開示タスクフォース）提言に賛同し、2022年度より同提言に沿った対応及び情報開示を実施しております。今後は、S S B」基準の適用も視野に入れながら、開示の充実を図ってまいります。

ガバナンス

気候変動への対応に関するガバナンスはサステナビリティ全般に関するガバナンスの中に組み込まれており、気候変動に関するリスクと機会の把握・管理の実施状況や、サステナビリティ推進委員会の下部組織として設置した「環境対応ワーキンググループ」を中心とした各種施策の取組み状況等について、取締役会が監督する体制としております。サステナビリティ全般に関するガバナンスについては、「(1)サステナビリティ全般 ガバナンス」をご参照ください。

戦略

イ. リスク

a. 気候変動に伴うリスク

当社グループの事業特性や主要エリアにおける地域特性等を踏まえ、気候変動に伴うリスクについて、短期・中期・長期の時間軸で、以下のとおり認識しております。

主な評価項目	移行リスク		物理的リスク
	政策 / 法律	市場 / 技術	
主な評価項目	<ul style="list-style-type: none"> 炭素税、炭素価格 G H G 排出量規制への対応 等 	<ul style="list-style-type: none"> 消費者など顧客の行動変化 エネルギー価格 エネルギーミックス 等 	<ul style="list-style-type: none"> 異常気象の激甚化
	<ul style="list-style-type: none"> 操業コストの増加、稼働率の低下、多額の設備投資等により、財務内容が悪化するリスク 	<ul style="list-style-type: none"> カーボンニュートラル実現に向けた対応が不十分で、ブランド価値が毀損するリスク 	<ul style="list-style-type: none"> 物損被害の発生や事業の中断により、事業継続性や財務内容が悪化するリスク
当社グループに与える主なリスク	<ul style="list-style-type: none"> 操業コストや製造 / 建造コストの増加、資産価値の低下、ブランド価値の毀損等により、お客さまの財務内容が悪化し、与信コストが増加するリスク 	<ul style="list-style-type: none"> 気候変動に対する不適切な対応や不十分な情報開示により、当社グループの評判が悪化するリスク 	<ul style="list-style-type: none"> 風水災等の発生により、事業活動の停滞、物損被害により、お客さまの事業や財務内容に影響を与え、与信コストが増加するリスク 風水災等の発生により、当社グループの本支店が被災し事業継続が困難となるリスク
時間軸(注)	中期～長期	短期～長期	短期～長期

(注) 短期を3年未満、中期を3年～10年、長期を10年超としております。

b. シナリオ分析

当社グループは、気候変動に伴うリスク（移行リスク、物理的リスク）が事業に及ぼす影響を認識するため、複数のシナリオを用いたシナリオ分析を実施しております。

移行リスクについては、G H G 排出量が大きく気候変動の影響を受けやすいことや融資ポートフォリオを勘案し、2024年度は新たに金属・鉱業セクターを分析対象に追加いたしました。物理的リスクについては、台風や豪雨等の影響を受けやすい地域であることを勘案し、昨年度同様、洪水被害を分析対象としております。

分析結果から、移行リスク、物理的リスクともに与信ポートフォリオへの影響は限定的であると評価しておりますが、対象セクターの拡大や分析の高度化等に継続的に取り組むことで、気候関連リスクの低減に向けた各種検討に活用してまいります。

	移行リスク	物理的リスク
リスク事象	<ul style="list-style-type: none"> 炭素税導入に伴う費用増加による与信先の財務悪化 脱炭素社会への移行に伴う設備投資等の増加による与信先の財務悪化 	<ul style="list-style-type: none"> 洪水被害による担保物件の毀損 洪水被害による与信先の事業停止に伴う財務悪化
シナリオ	<ul style="list-style-type: none"> I E A N Z E (ネットゼロ排出シナリオ) I E A A P S (公約シナリオ) 	<ul style="list-style-type: none"> I P C C R C P 2.6 (2 シナリオ) I P C C R C P 8.5 (4 シナリオ)
分析手法	<ul style="list-style-type: none"> I E A シナリオや公開情報等をもとに、サンプル企業の2050年までの財務諸表を作成し、サンプル企業の財務への影響を把握 サンプル企業の影響度を分析対象セクター全体に展開し、与信関係費用の増加額を算出 	<ul style="list-style-type: none"> ハザードマップのデータから洪水発生時の担保物件への影響、取引先の財務への影響を算出した上で、与信関係費用の増加額を算出
分析対象	<ul style="list-style-type: none"> 電力セクター 自動車セクター 海運セクター 金属・鉱業セクター 	<ul style="list-style-type: none"> 国内の事業性貸出先
分析期間	・2050年まで	・2050年まで
分析結果	・与信関係費用の増加額：最大520億円程度	・与信関係費用の増加額：最大60億円程度

c. 炭素関連資産

当社グループは、T C F D 提言を踏まえ、気候変動に伴うリスク把握に向けた取組みとして、貸出金等に占める炭素関連資産（注1）の割合を算出しております。

2025年3月末時点における当社グループの貸出金等に占める炭素関連資産の割合は50.2%となりました。

セクター	債権残高(注2)	割合
エネルギー(注3)	4,460億円	5.1%
運輸	4,919億円	5.7%
素材・建築物	32,219億円	37.2%
農業・食料・林産物	1,876億円	2.2%
上記セクター(炭素関連資産)合計	43,476億円	50.2%
全セクター合計	86,622億円	100.0%

(注)1. 2021年10月のTCFD提言改訂を踏まえ、炭素関連資産を「エネルギー」「運輸」「素材・建築物」「農業・食料・林産物」セクターに関連する資産と定義しております。

2. 債権残高は貸出金、支払承諾、外国為替、私募債等の合計であります。

3. 「エネルギー」に含まれる「電力」は、太陽光発電、バイオマス発電、風力発電等の再生可能エネルギー事業者を除いております。(ご参考_再生可能エネルギー事業者向け債権残高:2,016億円)

ロ. 機会

a. 気候変動関連の機会

当社グループは、気候変動に関する機会について、短期・中期・長期の時間軸で、以下のとおり認識しております。

主な評価項目	当社グループに関わる主な機会	時間軸(注)
商品・サービス	・脱炭素社会への移行に向けた地域の環境関連産業の成長に伴う金融・非金融面でのビジネス機会の増加	短期～長期
	・お客さまの気候変動対応やカーボンニュートラルへの取組みを支援する金融・非金融面でのビジネス機会の増加	短期～長期
	・自然災害の激甚化に対応したお客さまの防災体制強化・設備拡充を支援する金融・非金融面でのビジネス機会の増加	短期～長期

(注) 短期を3年未満、中期を3年～10年、長期を10年超としております。

b. 金融・非金融ソリューション

当社グループは、気候変動への社会的な対応を機会と捉え、お客さまのカーボンニュートラルへの取組みを支援するため、GHG削減に向けた様々な金融・非金融ソリューションを提供しております。

金融ソリューションでは、グリーンローンとサステナビリティ・リンク・ローンのパッケージ商品(注)を設計し、大企業だけでなく中小企業のお客さまにも利用しやすいファイナンス手法を展開しております。

また、非金融ソリューションでは、算定や可視化のプロセスで課題を有するお客さまへは「CO2排出量算定支援」等、目標設定や計画策定のプロセスで課題を有するお客さまへはカーボンニュートラルに向けた施策の選択や投資の意思決定に寄与する「CO2削減ロードマップ策定支援」等により、お客さまの課題に応じた支援を行っております。

当社グループが金融・非金融ソリューションを提供し、カーボンニュートラルへの取組みを進められたお客さまは、2025年3月末で累計360先となり、目標として掲げていた315先を大幅に上回る結果となりました。

地域のカーボンニュートラルに向けた動きを加速させるべく、自治体等と連携した取組みについてもさらに強化してまいります。

(注) 各種ローン原則やガイドラインとの整合性に関する外部評価の認証を内包したパッケージ型の商品となります。

リスク管理

気候変動に伴うリスクは、信用リスク、市場リスク、流動性リスク、オペレーショナル・リスク、風評リスクといった各リスク・カテゴリーに波及し、そのリスク・カテゴリーのリスクとして顕在化するという特徴を踏まえ、当社グループは、統合的リスク管理の枠組みの中に気候関連リスクを組み入れた上で、顕在化するリスクに応じて、各リスク・カテゴリーにおいて管理する体制を構築しております。

なお、各リスク・カテゴリーにおいて顕在化する気候関連リスク（移行リスク・物理的リスク）について、短期・中期・長期の時間軸で、以下のとおり認識しております。

リスク・カテゴリー	移行リスクの内容	時間軸 (注)	物理的リスクの内容	時間軸 (注)
信用リスク	・脱炭素社会への移行に伴う事業環境の変化により、取引先の業績が悪化し、与信費用が増加するリスク	中期～長期	・風水災等の発生により、担保価値の毀損や取引先の業績が悪化し、与信費用が増加するリスク	短期～長期
市場リスク	・脱炭素社会への移行に伴う事業環境の変化により、取引先等の業績が悪化し、当社グループが保有する有価証券の市場価値が下落するリスク	短期～長期	・風水災等の発生により、取引先等の業績が悪化し、当社グループが保有する有価証券の市場価値が下落するリスク	短期～長期
流動性リスク	・脱炭素社会への移行に伴う事業環境の変化により、当社の業績や評判が悪化し、資金調達環境が悪化するリスク、預金が出流するリスク	短期～長期	・風水災等の発生により、取引先の資金需要が高まり、預金が出流するリスク ・風水災等の発生により、金融市場が混乱し、資金調達環境が悪化するリスク	短期～長期
オペレーショナル・リスク	・脱炭素社会への移行に伴う規制変更により、対応コストが増加するリスク、罰金・訴訟等により損失を被るリスク	短期～長期	・風水災等の発生により、本支店が被災し、事業継続が困難となるリスク、復旧コストが発生するリスク	短期～長期
風評リスク	・気候変動に対する不適切な対応や不十分な情報開示により、評判が悪化するリスク	短期～長期	・風水災等からの復旧対応や影響を受けた取引先への支援が不十分なことにより、評判が悪化するリスク	短期～長期

(注) 短期を3年未満、中期を3年～10年、長期を10年超としております。

なお、サステナビリティ全般にわたるリスク管理については「(1)サステナビリティ全般 リスク管理」をご参照ください。

指標及び目標

イ．温室効果ガス排出量

a．Scope 1、2排出量

当社グループは、当社グループ自身のカーボンニュートラル達成に向けて、2022年11月に中長期目標として「2030年度までにCO₂排出量（Scope 1、2）ネットゼロ」を公表し、CO₂排出量の削減に取り組んでおります。また、2025年度よりスタートしたYMF G中期経営計画（2025年度～2029年度）においては、最終年度である2029年度に1年前倒しでCO₂排出量（Scope 1、2）ネットゼロを達成することを目指しております。

当社グループの事業活動における2024年度のCO₂排出量は前年度比11%の削減となりました。CO₂排出量の更なる削減に向けて、電力における再生可能エネルギーへの切り替え、営業車両における環境配慮型車両への切り替え、省エネ設備（空調設備及び照明設備）への切り替え等の取組みを強化してまいります。

(単位：t-CO₂)

計測項目	排出量(注)		増減率
	2023年度	2024年度	
Scope 1	2,389	2,395	0.3%
Scope 2	9,093	7,823	14.0%
Scope 1 + Scope 2	11,482	10,219	11.0%

(注) 「環境省 温室効果ガス排出量 算定・報告・公表制度」における2025年5月31日時点の排出係数に基づき算出しており、算定対象は、当社及び連結子会社であります。

b. Scope 3排出量

当社グループは、2023年度よりカテゴリ15を含めたScope 3の算定を行っております。算定対象範囲を当社及びグループ内銀行（山口銀行、もみじ銀行及び北九州銀行）としておりますが、引き続き算定対象範囲の拡大及び算定精緻化に取り組んでまいります。

(単位：t - CO₂)

計測項目			2024年度
Scope 3 (注1、2)	カテゴリ1	購入した製品・サービス	36,826
	カテゴリ2	資本財	7,092
	カテゴリ3	Scope 1、2に含まれない燃料及びエネルギー関連活動	1,827
	カテゴリ4	輸送、配送(上流)	310
	カテゴリ5	事業から出る廃棄物	327
	カテゴリ6	出張	541
	カテゴリ7	雇用者の通勤	1,431
	カテゴリ15 (投融資)	株式・社債	810,144
		事業性融資	17,878,525
		プロジェクトファイナンス	15,275
合計			18,752,302

(注) 1. 算定対象は、当社及びグループ内銀行であります。

2. 環境省・経済産業省「サプライチェーンを通じた温室効果ガス排出量算定に関する基本ガイドライン (Ver.2.7)」、環境省「サプライチェーンを通じた組織の温室効果ガス排出量等の算定のための排出原単位データベース (Ver.3.5)」及び「IDEAv2 (サプライチェーン温室効果ガス排出量算定用)」における排出原単位を用いて算定しております。なお、カテゴリ15においては対象先の開示情報等からScope 1、2排出量を取得できない場合に限り、推計値を採用しております。

c. Scope 3カテゴリ15(投融資)

金融機関は、その事業特性上、サプライチェーンにおけるCO₂排出量の大半をScope 3カテゴリ15が占めることから、グループ内に3つの銀行を有する当社グループにおいても継続的にカテゴリ15の把握に努めることが重要であると認識しております。2024年度は、グループ内銀行における「株式・社債」、「事業性融資」及び「プロジェクトファイナンス」を対象として算定を実施いたしました。

(単位：t - CO₂)

業種		排出量(2024年度)			
		株式・社債	事業性融資	プロジェクトファイナンス	合計
エネルギー	石油及びガス	7,294	619,290	285	626,870
	石炭	-	-	-	-
	電力ユーティリティ	47,834	3,092,262	-	3,140,096
運輸	航空貨物	169	1,568	-	1,737
	旅客空輸	1,026	60,200	-	61,227
	海上輸送	20,251	1,384,349	-	1,404,600
	鉄道輸送	3,523	24,535	-	28,059
	トラックサービス	14,261	476,547	4,219	495,029
	自動車及び部品	49,921	309,905	998	360,826
素材・建築物	金属・鉱業	40,787	2,115,651	71	2,156,510
	化学	290,380	1,138,366	77	1,428,824
	建設資材	94,473	1,829,040	-	1,923,513
	資本財	126,247	3,070,884	2,243	3,199,376
	不動産管理・開発	6,903	166,034	426	173,364
農業・食料・林産物	飲料	1,287	22,910	-	24,197
	農業	56	40,791	-	40,848
	加工食品・加工肉	21,193	537,623	-	558,817
	製紙・林業製品	10,435	269,827	-	280,262
その他	74,094	2,718,735	6,951	2,799,781	
合計		810,144	17,878,525	15,275	18,703,944

ロ. サステナブルファイナンス

	2022年度～2024年度		2022年度～2031年度
	目標(注2)	実績(注2)	目標(注2)
サステナブルファイナンス(注1) 累計実行額	4,000億円以上	6,502億円	1兆5,000億円
上記のうち、環境分野・気候変動対応に資するもの	1,350億円以上	3,820億円	5,000億円

(注)1. 環境課題や社会課題の解決に資する投融資やお客さまのサステナビリティ向上に向けた取組みを支援する投融資をサステナブルファイナンスと定義しております。
2. 当社グループ内銀行(山口銀行、もみじ銀行及び北九州銀行)の合算額であります。

八. 外部評価

当社グループは、環境関連情報開示における国際的な非営利団体であるCDPの気候変動調査に対し、2022年以降、毎年回答を実施しております。CDP2024の評価結果は「B」スコア(注)となり、CDP2023の「C」スコアから2スコアアップとなりました。

(注)「B」スコアは、8段階のスコア(A、A-、B、B-、C、C-、D、D-)のうち、上から3番目の評価であります。マネジメントレベルとして位置付けられており、「自社の環境リスクや影響について把握し、行動している」と評価されたことを示すものです。

(3) 人的資本・多様性

当社グループは、すべての事業活動の基軸となる「使命・存在意義(パーパス)」を定め、社員がいきいきと活躍できる環境・機会を共に創り、一人ひとりが働きがいをもって成長することで組織文化を変容させ、グループ体となって「地域・お客さまへの価値提供最大化」及び「新たな価値創造」に取り組んでいくことを目指しております。

ガバナンス

当社グループは、マテリアリティに「人材育成・研修機会の創出」「安心・安全な労働環境作り」「多様な人材の活躍」を特定しており、人的資本経営及び多様性の推進を重要課題として捉えております。

人的資本経営に関する事項は、グループ経営執行会議での議論を経て取締役会へ付議され、取締役会がサステナビリティに関する取組みを監督しております。また、ダイバーシティ・エクイティ&インクルージョン(以下、「DE&I」という。)推進に関するガバナンスはサステナビリティ全般に関するガバナンスの中に組み込まれており、サステナビリティ推進委員会の下部組織として設置した「ダイバーシティ・エクイティ&インクルージョン推進ワーキンググループ」を中心とした各種施策への取組みを取締役会が監督する体制としております。サステナビリティ全般に関するガバナンスについては、「(1)サステナビリティ全般 ガバナンス」をご参照ください。

戦略

2025年度よりスタートした「YMF G中期経営計画(2025年度～2029年度)」では、経営戦略と連動した「人材マネジメント戦略」を策定しており、社員の「働きがい」と「働きやすさ」を追求することで、経営戦略の実現に向けた組織内の人財ポートフォリオが充足した状態を目指しております。「働きがい」の追求においては「社員のキャリア自律度向上」を、「働きやすさ」の追求においては「社員のウェルビーイング向上」をテーマに掲げ、各テーマの柱となる取組みに基づき、各種施策を推進してまいります。

イ. 人財の育成及び社内環境整備に関する方針

人材マネジメント戦略における各重点テーマにおいて、当社グループが目指す姿は以下のとおりとなります。これらの実現に向けて、人財育成および社内環境整備に取り組んでまいります。

a. 社員のキャリア自律度向上

- ・社員が、継続的かつ積極的に自己研鑽に努めており、高品質な価値提供が行われている状態
- ・社員の学ぶ意欲に対して、戦略に応じた育成システムが整備されている状態
- ・社員が、自身の中長期的なキャリアを描くことができている状態
- ・若手人財の働きがいを引き出す人材マネジメントが実現している状態

b. 社員のウェルビーイング向上

- ・社員が、各人の属性や背景にとらわれず、すべての社員に公平な活躍機会がある状態
- ・社員が、公正な評価・処遇のもと、自律的な成長を続けながら付加価値を生み出している状態
- ・社員が、ワークライフバランスを実現し、いきいきと働いている状態

ロ. 具体的な取組み状況

上記の方針に基づく、当社グループの具体的な取組み状況は以下のとおりであります。

a. 社員のキャリア自律度向上

- ・自己啓発のカルチャー醸成

当社社員が継続的かつ積極的に自己研鑽に努め、お客様へ高品質な価値提供が行えるよう、教育体系の整備に取り組んでおります。

提供価値の向上に向けて社員のスキルアップを図るべく、2023年度に銀行業務スキルの社内定義を見直し、2024年度は、同スキル定義に基づく社員のスキルレベルと連動した業務別研修を体系的に実施いたしました。この結果、教育投資額は154百万円となり、前中期経営計画にて掲げた「2021年度比2倍以上」の人財育成に係る投資金額目標を3年連続で達成した他、2024年度の年間総研修時間は前年度比+13,800時間の69,667時間、総研修受講者数（延べ人数）は前年度比+668名の9,372名となりました。

また、2024年度の社員意識調査における「人材開発」の満足度は、3.43ポイント（前年度比+0.11ポイント/最大5.00ポイント）と向上しております。

・自律的なキャリア形成を促す仕組みづくり

社員が自律的に自らのキャリアを描くための仕組みづくりに、継続的に取り組んでおります。

具体的には、タレントマネジメントシステムを通じたスキルレベルの可視化・把握、特定の分野でキャリアアップを志向する人財を対象とした「専門コース」の設置、本部部署やグループ内会社が挑戦意欲のある社員を募る「キャリア公募」等を実施しております。

経営戦略の実行に向けた人財ポートフォリオ構築に向けて、キャリアモデル・必要スキル・対応する社内外研修等を社員へ明示するとともに、各種人事制度についても適切に見直しを図ることで、社員の自律的なキャリア開発を支援してまいります。

・マネジメント改革

社員の働きがいを引き出す職場単位での人的資本経営の実践に向けて、マネジメント力強化およびマネジメント支援に資する体制整備に取り組んでおります。

具体的には、階層別による「マネジメント研修」をはじめ、上司部下間の対話・傾聴の強化を目的とした「1on1ミーティング」、マネジメントにおける自己認識と他者認識のギャップを明らかにして行動変容を促す「360度フィードバック」、無意識の思い込みや偏見の解消に繋げる「アンコンシャス・バイアス研修」等を実施しております。

また、各職場において、上司がタレントマネジメントシステムを活用し、部下社員の保有スキル、希望キャリア及びエンゲージメント状態を把握可能な体制を整備する等、適切なマネジメントを行うための仕組みづくりにも注力しております。

b. 社員のウェルビーイング向上

・DE&Iの浸透

多様な人財の活躍推進に向けて、DE&Iに関する理解促進や多様な人財の採用・登用、キャリア開発機会の提供等を継続的に実施しており、2025年3月末時点で、多様性人財（注）管理職比率は14.8%となっております。

当社社員のDE&Iに関する理解度を高め、各現場や社員間において積極的に多様性が活かされる組織づくりを進めるとともに、地域のDE&I推進をけん引するリーディングカンパニーを目指してまいります。

（注）多様性人財は、当社社員における女性、外国人、経験者採用者、アルムナイ、副業従事者、外部出向経験者の総称です。

（女性活躍推進）

当社社員の40%以上を占める女性社員の更なる活躍フィールドの拡大は、経営の重要なテーマの1つに位置付けております。そのため、女性法人渉外ジョブトライアル等の取組みに加え、2024年度は営業店に配属された新入社員は男女問わず法人渉外を担当する等、若年層におけるジェンダーギャップ是正に向けた取組みを実施いたしました。

2030年3月末までに女性管理職比率15.0%以上とする目標を設定し、女性のキャリア形成・キャリアアップの支援にも注力しております。女性社員の前向きなキャリア形成支援を行うイベント「YMF G Women's Day」については、参加者は延べ300名超となり、多くの女性社員のキャリアアップ意欲の醸成につながっております。

なお、2025年3月末における女性管理職比率は8.2%となっております。

(男性社員の育児参画支援)

ジェンダーギャップ解消の観点から、男性社員の育児参画も非常に重要であると考えております。

2023年度に育児休暇を新設し、男性社員が育児参画しやすい環境づくりを行いました。2024年度は対象社員に対し、1か月以上の育休取得を推奨する働きかけを行っております。

なお、男性育休取得率は100%を維持しております。

・評価・等級制度の設計、運用の見直し

多様な人材の活躍推進を目的として、2024年4月に評価制度および等級制度の一部を改定し、その着実な運用と定着に注力しております。

具体的な制度改定として、評価のメリハリと納得感の向上に向けた「評価項目の改定」を実施いたしました。また、若手社員等の抜擢登用を実現可能とする「等級制度の運用見直し」や、ベテラン・シニア社員の活躍に向けた「55歳以降および定年再雇用後の処遇の見直し」等も実施しております。この結果、2024年度の社員意識調査における「評価・処遇」の満足度は、3.18ポイント（前年度比+0.15ポイント/最大5.00ポイント）と大きく向上しております。

引き続き、多様な人材の活躍と社員のエンゲージメント向上に向けた各種人事制度の改定を実施してまいります。

・健康経営の促進

社員がいきいきと働くことのできる社内環境の整備と、社員の健康づくり支援に継続的に取り組んでおります。

具体的には、復職制度・短時間勤務制度・フレックスタイム制度の導入、テレワークの実施、事業所内保育所の開設等を行っております。また、社員の健康増進に向けた社内プロジェクトを立ち上げるとともに、ヘルスケアアプリを活用した各種健康増進施策を展開いたしました。制度休暇（注）の取得に向けた推進活動も継続し、2024年度の制度休暇取得率は前年度比+0.9%の97.1%となりました。

また、各種福利厚生に関わる制度改定の結果、2024年度の社員意識調査における「福利厚生」の満足度は、3.51ポイント（前年度比+0.13ポイント/最大5.00ポイント）と向上しております。

（注）制度休暇は、連続休暇（5日）、リフレッシュ休暇（10日）からなる合計15日間の有給休暇であります。

リスク管理

リスク管理の詳細については「第2 事業の状況 3 事業等のリスク (4) オペレーショナル・リスク」をご参照ください。

指標及び目標

人的資本に関する取組みの進捗状況を把握するため、当社グループは具体的な取組みとの関連性が高いと考えられる指標と目標を設定しております。目標達成に向けて、施策の着実な実施と定期的な見直しを推進してまいります。

また、社員の意識や当社グループにおける組織文化の状態を把握する「社員意識調査」（注1）を実施し、当社グループの目指す姿と現状のギャップを把握することで、問題点や課題点の特定に努めております。

2024年度の社員意識調査では、グループ全体で約4,400名の社員（嘱託、臨時雇等を含む）が回答し、総合満足度は3.61ポイント（前年度比 0.01ポイント）となりました。同調査は±0.10ポイント以上の変化があった場合に満足度の変化が認められることから、傾向としては「維持（前年度同水準）」と捉えております。

主な指標における目標及び実績は、以下のとおりであります。

主な指標	2029年度目標	2023年度実績	2024年度実績
多様性人材管理職比率	24%以上	12.2%	14.8%
女性管理職比率	15%以上	6.2%	8.2%
男性育休取得率（育児目的休暇含む）	100%以上	108.5%	103.8%
男性育児休業取得日数	平均取得日数28日以上	平均19.9日	平均15.3日
社員意識調査結果（総合満足度）		3.62ポイント	3.61ポイント
プレゼンティーイズム数値（注2）	80%以上	82.0%	81.0%

（注）1．当該調査は、最大5.00ポイントで評価されるものであります。

2．社員が出勤しているにもかかわらず、健康問題の影響で生産性が低下してしまう状態を指します。当該数値は、社員へのアンケート調査にて算出しております。同調査は、自身の仕事の量・質・実績の3項目について、不調のない状態でのパフォーマンスを100%とした場合の活性度（%）を自己評価した、全項目の平均値であります。

(4) 人権対応

当社グループは、2023年に策定した人権方針に基づき、人権デュー・ディリジェンスに取り組んでおります。2024年度は、初期分析として過去の内部通報事象を基にした人権リスクの洗い出しを実施いたしました。2025年度は、バリューチェーン上の人権リスクを幅広く把握した上で、特定したリスクについて「深刻度」と「発生可能性」の2軸で評価し、重要度の高いものから順次対応を行ってまいります。

(5) 自然資本・生物多様性

当社グループは、自然資本・生物多様性に関する取組みは、気候変動対策と並ぶ重要な課題であるとの認識から、事業活動における自然関連の依存とインパクトの大きさを把握すべく、グループ内銀行の融資取引先を対象として、リスク分析ツール「ENCORE（注1）」を用いた分析に着手しております。

今後、TNFD（自然関連財務情報開示タスクフォース）が推奨するLEAPアプローチ（注2）に沿って、分析を進めてまいります。

（注）1．事業活動における自然関連の依存とインパクトの大きさを評価するためのグローバルツールであります。

2．TNFDによって開発された、自然関連課題を評価するための統合的なアプローチであります。

3【事業等のリスク】

有価証券報告書に記載した事業の状況、経理の状況等に関する事項のうち、経営者が当社グループ（当社及び連結子会社）の財政状態、経営成績及びキャッシュ・フローの状況に重要な影響を及ぼす可能性があると認識している主要なリスクは、以下のとおりであります。当社グループは、これらのリスク発生の可能性を認識した上で、発生の回避及び発生した場合の適切な対応に努めてまいります。

なお、以下の記載における将来に関する事項は、当連結会計年度の末日現在において当社グループが判断したものであります。

（リスク管理体制の概要）

当社グループは、使命・存在意義（パーパス）「地域の豊かな未来を共創する」を経営の基軸に据えた地域金融機関として、お客さまからお預かりした預金を貸出金や有価証券等で運用していることから、信用リスク及び市場リスクに晒されております。経済環境の悪化に伴い、取引先の経営状況が悪化することによる当社グループの与信関係費用の増加（信用リスクの顕在化）や、金融市場の混乱などから、有価証券運用における評価損又は減損の発生（市場リスクの顕在化）などの事象が当社グループの経営成績及び財政状態に悪影響を及ぼす可能性があります。

これらのリスクが顕在化した場合に備え、当社グループが直面する全てのリスクに関して、それぞれにリスク・カテゴリーごとに評価したリスクを可能な限り総体的にとらえ、リスクを自己資本の範囲内に収めることを統合的リスク管理の基本方針として「リスク管理規程」に定めております。リスク管理統括部署並びに各種リスクごとのリスク管理部署を設置し、当社グループにおけるリスクを組織横断的に分析・評価する態勢を構築しております。

各種リスクを a R（一定の保有期間及び特定の確率の範囲内で想定される最大損失額）等の統一的な尺度で計量化し、各種リスク量を合算して、リスクを自己資本の範囲内に収めるリスク資本配賦運営を、統合的リスク管理の中核と位置付けております。リスク資本運営では、業務計画遂行にあたり、当社グループの各部門のリスクが顕在化しても健全性を確保できるように、中核的な自己資本の範囲内でリスク資本を配賦しております。信用リスク、市場リスク、オペレーショナル・リスクの各リスク・カテゴリー、取引等に資本を配賦するとともに、バッファ資本として定量化が困難なリスクへの備えを確保しております。各リスク・カテゴリー、取引等への資本の配賦額については、業務計画の策定において、グループ経営執行会議にて審議・決議しております。また、グループALM委員会において、リスク資本の使用状況・遵守状況のモニタリングを行っております。

（個別のリスク）

（1）信用リスク

信用リスクとは、信用供与先の財務内容の悪化などにより、保有する資産の価値が減少あるいは消滅し、損失を被るリスクであります。信用リスクが顕在化した場合、当社グループにおける経営の健全性に大きな影響を及ぼすため、大部分の信用リスクを有する貸出資産について、特に厳正な管理を行っております。その主なリスク事象、要因および対応策は以下のとおりで、
、
、
いずれも発生時の当社グループへの影響が大きいと認識しております。

リスク事象	主な要因	対応策
不良債権に対しては十分な引当金を確保し資産の健全性を維持しているものの、今後の本邦及び地元地域の景気の動向、不動産価格及び株価の変動、当社グループの融資先の経営状況等によっては、不良債権及び与信関係費用が増加するおそれがあり、その結果、経営成績及び財政状態に悪影響を及ぼす可能性があります。	<ul style="list-style-type: none"> ・国内外（特に山口県、広島県及び北九州市）の景気悪化 ・経済情勢全般の悪化 ・震災、台風等の自然災害発生 	<ul style="list-style-type: none"> ・経済情勢全般の悪化、担保価値の下落、その他予期せざる事由等、信用リスクの高まりが懸念される兆候が表れた場合は、貸倒等の損失が顕在化する前に、貸倒引当金を積み増しし、自己資本の急激な変動を抑制 ・債務不履行等が生じ、経営課題を抱える企業に対しては、早めに対応策を協議することや対応策を実行支援することにより、与信関係費用の顕在化を予防
貸倒引当金は、取引先の状況、債権の保全状況、経済全般に関する見通しに基づく予想損失率の算出等により、十分な引当金を確保しているものの、前提条件と比較して、著しい経済情勢の悪化、担保価値の下落、その他予期せざる事由が生じた場合は、貸倒引当金の積み増しが必要となり、経営成績及び財政状態に悪影響を及ぼす可能性があります。		
貸出先に債務不履行等が生じた場合であっても、追加貸出等の支援や再起に向けた協力を行うことがあります。また回収の効率・実効性その他の観点から、当社グループが債権者として有する法的な権利を行使しない場合があります。このような貸出先の信用状況の悪化や支援により、与信関係費用が増加することで、経営成績及び財政状態に悪影響を及ぼす可能性があります。		

当社グループは山口県、広島県及び北九州市を主たる営業基盤としており、地域経済の影響を特に強く受ける傾向にあります。そのため当該地域の経済状況により、経営成績及び財政状態に悪影響を及ぼす可能性があります。

（2）市場リスク

市場リスクとは、金利、有価証券等の価格、為替相場等の様々な市場のリスク・ファクターの変動により、保有する資産、負債、およびオフバランス取引の価値が変動し、損失を被るリスクであります。その主なリスク事象、要因および対応策は以下のとおりで、発生時の当社グループへの影響が大きいと認識するものは、であります。

リスク事象	主な要因	対応策
当社グループは銀行業を主たる業務としており、資金運用手段である貸出金の貸出金利、債券投資等の利回り、資金調達手段である預金の金利等は、市場金利の動向の影響を受けております。資金運用と資金調達との金額または期間等のミスマッチが生じている状況において、予期せぬ金利変動が生じる場合、経営成績及び財政状態に悪影響を及ぼす可能性があります。	<ul style="list-style-type: none"> ・世界の経済金融情勢の変動 ・国内外の財政、金融政策の変更 ・政変、紛争の勃発等 ・震災、台風等の自然災害発生 	<ul style="list-style-type: none"> ・有価証券の残高に限度額を設定 ・有価証券の総合損益や評価損益に協議基準を設定 ・リスクの定量化とモニタリング ・必要に応じて、保有資産の売却やヘッジ取引等によるポジションの圧縮
投資等を目的として市場性のある有価証券を大量に保有しております。全般的かつ大幅な価格下落が続く場合には、保有有価証券に減損または評価損が発生し、経営成績及び財政状態に悪影響を及ぼす可能性があります。		
当社グループは、資産及び負債の一部を外貨建てで保有しております。これらの外貨建資産と負債の額が通貨毎に同額で相殺されない場合、又は適切にヘッジされていない場合には、為替相場の不利な変動によって、経営成績及び財政状態に悪影響を及ぼす可能性があります。		

(3) 流動性リスク

流動性リスクとは、銀行の財務内容の悪化等により必要な資金が確保できなくなり、資金繰りがつかなくなる場合や、資金の確保に通常よりも著しく高い金利での資金調達を余儀なくされることにより損失を被るリスク（資金繰りリスク）と、市場の混乱等により市場において取引ができなかったり、通常よりも著しく不利な価格での取引を余儀なくされたりすることにより、損失を被るリスク（市場流動性リスク）であります。主なリスク事象、要因および対応策は以下のとおりで、発生時の当社グループへの影響が大きいと認識するものは、であります。

リスク事象	主な要因	対応策
当社グループの信用力低下や、市場環境の著しい悪化により、資金流出の発生や市場での調達が困難となり、通常よりも著しく割高な金利で資金調達を余儀なくされることにより損失が発生する可能性があります。	<ul style="list-style-type: none"> ・金融市場の混乱 ・金融機能の低下 ・当社グループの信用不安 	<ul style="list-style-type: none"> ・運用と調達のバランスや大口資金調達状況等のモニタリング ・市場性資金ギャップに限度額を設定 ・流動性準備の要確保額の設定
保有する有価証券等の売却が円滑にできず、通常よりも不利な価格での売却を余儀なくされることにより損失が発生する可能性があります。		<ul style="list-style-type: none"> ・低流動性資産の保有限度額の設定

また、国際統一基準では、資本保全バッファ（各最低所要水準+2.5%）を備える必要があります。現在、このバッファ水準を上回っておりますが、一定水準を下回り、配当等の社外流出について制限を受ける場合には、経営成績及び財政状態に悪影響を及ぼす可能性があります。

なお、銀行業を営む連結子会社におきましては、「銀行法第14条の2の規定に基づき、銀行がその保有する資産等に照らし自己資本の充実の状況が適当であるかどうかを判断するための基準」（2006年金融庁告示第19号）に基づき、山口銀行は国際統一基準により、もみじ銀行及び北九州銀行は国内基準により、それぞれ単体自己資本比率を算出しております。

繰延税金資産

当連結会計年度末現在の本邦の会計基準では、ある一定の状況において、将来実現すると見込まれる税務上の便益を繰延税金資産として計上することが認められております。

国際統一基準においては、一時差異に係る繰延税金資産について一定の限度額まで自己資本の額に含めてよいこととされており、2012年金融庁告示第28号に従って計算した額を自己資本の額に含めております。

繰延税金資産の貸借対照表計上額は、将来の課税所得に関するものを含めた様々な予測・仮定に基づいているため、繰延税金資産の一部または全部の回収ができないと判断した場合、繰延税金資産は減額され、経営成績及び財政状態に悪影響を及ぼすとともに、自己資本比率の低下を招くおそれがあります。

(6) コンプライアンス・リスク

役職員全員によりコンプライアンス体制の強化を図るため、毎年コンプライアンス・プログラム重点項目を策定し、様々な取組みを行っておりますが、コンプライアンス上の問題が発生した場合には、直接的な損失の発生だけでなく、永年培ってきたお客さまからの信頼失墜に繋がる可能性があり、結果として経営成績及び財政状態に悪影響を及ぼす可能性があります。

(7) 風評リスク

当社グループや金融業界に関するネガティブな報道や風評が発生した場合、それが事実であるか否かにかかわらず、経営成績、財政状態及び株価に悪影響を及ぼす可能性があります。

(8) 事業に関するリスク

競争に関するリスク

近年、金融制度の大幅な規制緩和に加え、地域金融機関の再編や他業態による金融分野への参入などにより、金融業界の競争環境が激化しております。この結果、当社グループの営業基盤において、他金融機関などに対して競争優位を得られない場合、経営成績及び財政状態に悪影響を及ぼす可能性があります。

ビジネス戦略が奏功しないリスク

当社グループは、銀行業務を中心として、証券業務、クレジットカード業務など、地域密着型の総合金融サービスを展開しているため、企業価値の向上を目指して様々なビジネス戦略を実施しておりますが、想定を上回る経営環境の変化等により、想定したとおりの収益が計上できない場合、あるいは想定を上回るコスト等が発生した場合、経営成績及び財政状態に悪影響を及ぼす可能性があります。

また、「YMF G中期経営計画（2025年度～2029年度）」に基づき展開する経営戦略が奏功しない場合、当初想定した結果が得られない可能性があります。

持株会社のリスク

当社は、銀行持株会社であり、収益の大宗は完全子会社である山口銀行、もみじ銀行及び北九州銀行が当社に対して支払う配当からなっております。一定の状況下では、銀行法及び会社法上の規制等により、山口銀行、もみじ銀行及び北九州銀行が当社に支払う配当の金額が制限される場合があります。また、山口銀行、もみじ銀行及び北九州銀行が十分な利益を計上することができず、当社に対して配当を支払えない状況等が生じた場合は、当社株主に対する配当の支払いが不可能となる可能性があります。

業務範囲の拡大に伴うリスク

法令等の規制緩和に伴い、新たな収益機会を得るために業務範囲を拡大することがあります。業務範囲を拡大することに伴い、新たなリスクに晒されるほか、当該業務の拡大が予想どおりに進展しない場合、経営成績及び財政状態に悪影響を及ぼす可能性があります。

(9) その他リスク

年金債務に関するリスク

年金資産の時価が下落した場合や運用利回りが低下した場合、または退職給付債務を計算する前提となる基礎率に変更等があった場合には、損失が発生する可能性があります。年金制度の変更により過去勤務費用の償却費用が発生する可能性があります。また、金利環境の変動その他の要因により退職給付債務の未積立額に悪影響を及ぼす可能性があります。

固定資産の減損に関するリスク

保有する固定資産について「固定資産の減損に係る会計基準」を適用し、保有する固定資産の使用目的の変更、収益性の低下及び価額の下落などにより評価減が発生した場合には、経営成績及び財政状態に悪影響を及ぼす可能性があります。

金融犯罪に関するリスク

キャッシュカードの偽造・盗難や振り込め詐欺・サイバー犯罪等の金融機関を狙った犯罪が多発している状況を踏まえ、金融犯罪による被害発生を未然に防止するため、セキュリティ強化に向けた対策を講じております。しかしながら、高度化する金融犯罪等の発生により、不公正・不適切な取引を未然に防止できなかった場合には、不測の損失の発生や信用失墜等により、経営成績及び財政状態に悪影響を及ぼす可能性があります。

規制変更のリスク

当社は、銀行持株会社であり、銀行法によって規制及び監督されており、また、当連結会計年度末現在の規制（法律、規則、政策、実務慣行等）に従って業務を遂行しております。このため、将来における規制の変更によって、業務遂行や経営成績及び財政状態に悪影響を及ぼす可能性があります。

格付低下のリスク

格付機関が当社の格付を引き下げた場合、取引において不利な条件を承諾せざるを得ない可能性や、または一定の取引を行うことができなくなり、経営成績及び財政状態に悪影響を及ぼす可能性があります。

気候変動に係るリスク

気候変動リスクとは、脱炭素社会への移行に伴う規制、技術、市場環境等の変化によって引き起こされるリスク（移行リスク）や、自然災害の激甚化、気温・降水変化、海面上昇等によって引き起こされるリスク（物理的リスク）であります。

気候変動リスクは、信用リスク、市場リスク、流動性リスク、オペレーショナル・リスクといった各リスク・カテゴリーに波及し、そのリスク・カテゴリーのリスクとして顕在化するという特徴があります。

当社グループでは、統合的リスク管理の枠組みの中に気候変動リスクを組入れた上で、顕在化するリスクに応じて、各リスク・カテゴリーにおいて管理する体制の構築を進めておりますが、気候変動に係るリスクへの取組みが不十分である場合には、経営成績及び財政状態に悪影響を及ぼす可能性があります。

4【経営者による財政状態、経営成績及びキャッシュ・フローの状況の分析】

(1) 経営成績等の状況の概要

当連結会計年度における当社グループ（当社及び連結子会社）の業務運営、財政状態、経営成績及びキャッシュ・フロー（以下「経営成績等」という。）の状況の概要は次のとおりであります。

(業務運営)

当期における我が国経済は、ロシアのウクライナ侵攻の長期化等による資源高や円安による物価上昇の影響はあるものの、雇用・所得環境の改善や物価・エネルギー価格高騰などに対する各種政策効果もあり、緩やかに回復しております。また、日米金利差等を背景に円安が進み、日経平均株価は最高値を更新し、日本銀行の金融政策正常化に向けた政策金利上げが実施されました。しかし、中国経済の先行き懸念や中東地域をめぐる情勢、米国の関税引き上げによる影響など、国内外の景気下振れリスクや物価上昇の継続等により、先行きは不透明な状況が続いております。

地元経済においては、設備投資や公共投資は増加しましたが、生産活動は電気機械・生産用機械の増加に対して、人手不足・資材価格高騰による建設需要低迷により鉄鋼・化学が減少し、横ばい圏内の動きとなりました。個人消費は雇用・所得環境の緩やかな改善により、物価上昇の影響を受けながらも着実に持ち直し、全体では緩やかな回復基調で推移しました。

2022年度よりスタートした中期経営計画「Y M F G 中期経営計画2022」では、使命・存在意義（パーパス）「地域の豊かな未来を共創する」を経営の基軸に、地域とY M F G のサステナビリティ向上に向けて、「チームY M F G」として、地域・お客さま本位の事業活動に邁進してまいりました。

中期経営計画の最終年度となる今年度は、不確実性の高い環境下においても着実に結果を出し将来に向けた成長軌道への方向性を定めるべく、「地域の持続可能性向上」と「Y M F G の持続可能なビジネスモデル構築」を目指して、計画の実現に向けて取り組んでまいりました。

2024年4月には、3月に資本業務提携契約を締結した株式会社ドリームインキュベータ（以下「ドリームインキュベータ」）の株式を取得し、持分法適用会社といたしました。ドリームインキュベータは、国内において数多くの社会課題の解決をテーマとした事業創造の実績を有する企業で、今後は、当社がこれまで培ってきたファイナンス力、多様なネットワーク力とドリームインキュベータのコンサルティング力を組み合わせることで、これまで以上に地域の社会課題の解決に貢献し、地域価値向上を実現してまいります。

また、当社グループの持続的成長と地域価値向上に向けた取組みを加速させていくため、サステナビリティ推進に関する企画・統括を担う専門部署として、「サステナビリティ推進室」を新設するとともに、サステナビリティ推進委員会の諮問機関として、「アドバイザーボード」を設置いたしました。今後当社グループのサステナビリティ戦略の高度化を図り、取組みを強化してまいります。

当社では、代表取締役社長CEOを委員長とするサステナビリティ推進委員会において、気候変動を含むサステナビリティ関連事項の審議及び進捗管理を一元的に行っております。

2024年6月には、当社及び当社子会社である山口キャピタル、Y M F G Z O N E プラニングは地域共創サミット「Shimonoseki Add-venture Summit2024」を開催いたしました。当社グループが「地域」と「スタートアップ」の架け橋となり、社会課題解決に向け地域に新たなイノベーションを起こすことを目的に昨年度より始めたイベントで、今年度で2回目を迎えました。地域企業や自治体とスタートアップとの商談も多数行われ、地域関係者全員の力を掛け合わせ、豊かな未来を創っていく「共創」が具現化できたイベントとなりました。

2024年10月には、当社及び当社子会社である山口銀行、ワイエムコンサルティング、ワイエムリース、Y M F G Z O N E プラニングは、環境省が実施する「第5回 脱炭素先行地域」に下関市と共同提案し、「脱炭素先行地域」へ選定されました。唐戸市場等の観光施設や第三次産業が集積する市街地を中心として、下関市の環境配慮行動優良事業者認定制度と連携した山口銀行が、金利優遇融資商品を提供することで認定事業者の脱炭素化を推進し、また、地元事業者を巻き込んだ地域リース事業を展開すること等により、地域経済循環を創出し、地域経済の活性化と脱炭素化の同時達成を図る取組みであります。

2024年12月には、住宅ローン手続きのDX化に向けて、グループ内銀行はクラウド型銀行業務統合プラットフォームサービスの提供を開始いたしました。お客さまの住宅ローンの申込から審査、契約までをWEB上で完結できるサービスで、1つのプラットフォームの中でお客さま、住宅事業者さま、当社の3者間において住宅ローン手続きのシームレス化を実現し、申込から審査事務のプロセスをDX化することにより、お客さまの住宅ローン手続きにかかる負荷低減を実現してまいります。

2025年3月には、当社子会社である山口銀行、Y M F G Z O N E プラニング、山口キャピタルは、株式会社 S t a p l e との合併事業として、長門湯本温泉に客室・サウナ・レストラン・アクティビティセンター等を備えた複合施設「SOIL Nagatoyumoto」を開業いたしました。当社グループは、2017年9月に締結した長門市との「地方創生に係る包括連携協定」に基づき、新たな民間投資の促進を図るために、長門湯本温泉観光まちづくりの推進や創業支援・事業承継など地域課題解決に向けた活動を行ってまいりました。本事業は、事業承継の課題を抱えていた老舗旅館「六角堂」を承継し、大規模リノベーションによる旅館再生を基点とした地域共創プロジェクトの一環であり、今後も引き続き周辺地域の活性化や観光振興に向けて取り組んでまいります。

(財政状態)

預金は、お客さまの多様化するニーズにお応えすべく商品やサービスの充実とともに、地域に根ざした着実な営業展開を進めてまいりました結果、譲渡性預金と合わせますと、前連結会計年度末比6,393億円増加して10兆9,833億円となりました。

貸出金は、金融仲介機能を通じて地域金融機関としての責務を果たし、お取引先の信頼にお応えすべく資金需要に積極的姿勢で取組んだものの、前連結会計年度末比178億円減少して8兆5,721億円となりました。

有価証券は、有価証券運用における安定的な収益構造への転換を進めてまいりました結果、前連結会計年度末比631億円増加して2兆1,285億円となりました。

総資産は、預金及び譲渡性預金の増加を背景に、預け金が増加したこと等により、前連結会計年度末比4,449億円増加して12兆9,934億円となりました。

純資産は、利益の積み上げにより利益剰余金が243億円増加し、その他有価証券評価差額金が426億円減少、自己株式の取得により自己株式が99億円増加した結果、前連結会計年度末比335億円減少して6,221億円となりました。

(経営成績)

経常収益は、貸出金利息や有価証券利息配当金の増加等を主因として、前連結会計年度比286億82百万円増加して2,134億35百万円となりました。一方、経常費用は、資金調達費用や国債等債券売却損の増加等を主因として、前連結会計年度比135億28百万円増加して1,609億99百万円となりました。その結果、経常利益は前連結会計年度比151億54百万円増加して524億36百万円、親会社株主に帰属する当期純利益は前連結会計年度比101億29百万円増加して353億45百万円となり、経常利益、親会社株主に帰属する当期純利益ともに過去最高益を更新しました。

また、包括利益は、当期純利益が101億95百万円増加し、その他有価証券評価差額金が650億82百万円減少、退職給付に係る調整額が91億20百万円減少、繰延ヘッジ損益が74億11百万円減少した結果、前連結会計年度比716億79百万円減少して123億51百万円となりました。

なお、当社グループは、銀行業の単一セグメントであるため、セグメントの業績は記載しておりません。

(キャッシュ・フロー)

営業活動によるキャッシュ・フローは、預金及び譲渡性預金の増加等から、前連結会計年度比5,831億円増加して6,150億円となりました。投資活動によるキャッシュ・フローは、有価証券の取得による支出の減少等から、前連結会計年度比3,471億円増加して1,466億円となりました。また、財務活動によるキャッシュ・フローは、劣後特約付社債の発行を行ったこと等から、前連結会計年度比218億円増加して35億円となりました。この結果、現金及び現金同等物の期末残高は期中4,720億円増加して1兆8,465億円となりました。

(参考)

(1) 国内・海外別収支

資金運用収支は、国内1,131億98百万円、海外 8 億57百万円、合計1,140億55百万円となりました。

役務取引等収支は、国内186億59百万円、海外 2 百万円、合計186億57百万円となりました。

特定取引収支は、国内のみの取扱いで、4 億82百万円となりました。

また、その他業務収支は、国内 280億66百万円、海外26百万円、合計 280億40百万円となりました。

種類	期別	国内	海外	相殺消去額 ()	合計
		金額(百万円)	金額(百万円)	金額(百万円)	金額(百万円)
資金運用収支	前連結会計年度	99,178	953	-	100,132
	当連結会計年度	113,198	857	-	114,055
うち資金運用収益	前連結会計年度	131,889	1,067	255	132,702
	当連結会計年度	148,515	968	325	149,158
うち資金調達費用	前連結会計年度	32,711	114	255	32,569
	当連結会計年度	35,317	111	325	35,103
役務取引等収支	前連結会計年度	19,174	7	-	19,166
	当連結会計年度	18,659	2	-	18,657
うち役務取引等収益	前連結会計年度	28,816	12	-	28,828
	当連結会計年度	28,727	11	-	28,738
うち役務取引等費用	前連結会計年度	9,642	20	-	9,662
	当連結会計年度	10,067	13	-	10,080
特定取引収支	前連結会計年度	998	-	-	998
	当連結会計年度	482	-	-	482
うち特定取引収益	前連結会計年度	998	-	-	998
	当連結会計年度	482	-	-	482
うち特定取引費用	前連結会計年度	-	-	-	-
	当連結会計年度	-	-	-	-
その他業務収支	前連結会計年度	20,344	68	-	20,275
	当連結会計年度	28,066	26	-	28,040
うちその他業務収益	前連結会計年度	13,182	68	-	13,250
	当連結会計年度	17,987	26	-	18,014
うちその他業務費用	前連結会計年度	33,526	-	-	33,526
	当連結会計年度	46,054	-	-	46,054

(注) 1 「国内」とは、当社、銀行業を営む連結子会社(海外店を除く)及び国内に本店を有する銀行業以外の連結子会社であります。

2 「海外」とは、銀行業を営む連結子会社の海外店であります。

3 相殺消去額は、銀行業を営む連結子会社の海外店に係る本支店間の資金貸借の利息であります。

4 資金調達費用は、金銭の信託運用見合費用を控除して表示しております。

(参考)

(2) 国内・海外別資金運用 / 調達状況

資金運用勘定は、国内が平均残高12兆3,299億円、利回り1.20%、海外が平均残高263億円、利回り3.68%、合計平均残高12兆3,433億円、利回り1.20%となり、利息は1,491億58百万円となりました。

資金調達勘定は、国内が平均残高11兆9,884億円、利回り0.29%、海外が平均残高258億円、利回り0.43%、合計平均残高12兆14億円、利回り0.29%となり、利息は351億3百万円となりました。

国内

種類	期別	平均残高	利息	利回り
		金額(百万円)	金額(百万円)	(%)
資金運用勘定	前連結会計年度	11,968,894	131,889	1.10
	当連結会計年度	12,329,917	148,515	1.20
うち貸出金	前連結会計年度	8,397,073	105,165	1.25
	当連結会計年度	8,565,654	112,847	1.31
うち有価証券	前連結会計年度	1,874,164	24,780	1.32
	当連結会計年度	2,158,868	31,114	1.44
うちコールローン及び買入手形	前連結会計年度	78,370	344	0.43
	当連結会計年度	36,619	340	0.93
うち買現先勘定	前連結会計年度	-	-	-
	当連結会計年度	-	-	-
うち預け金	前連結会計年度	1,591,137	1,421	0.08
	当連結会計年度	1,545,443	4,095	0.26
資金調達勘定	前連結会計年度	11,662,903	32,711	0.28
	当連結会計年度	11,988,452	35,317	0.29
うち預金	前連結会計年度	9,914,948	4,908	0.04
	当連結会計年度	10,089,502	11,517	0.11
うち譲渡性預金	前連結会計年度	382,959	23	0.00
	当連結会計年度	425,423	1,128	0.26
うちコールマネー及び売渡手形	前連結会計年度	479,359	2,822	0.58
	当連結会計年度	329,278	4,182	1.27
うち売現先勘定	前連結会計年度	-	-	-
	当連結会計年度	-	-	-
うち債券貸借取引受入担保金	前連結会計年度	412,178	9,396	2.27
	当連結会計年度	439,324	9,538	2.17
うち借入金	前連結会計年度	486,756	93	0.01
	当連結会計年度	690,258	371	0.05

(注) 1 資金運用勘定は無利息預け金の平均残高を、資金調達勘定は金銭の信託運用見合額の平均残高及び利息を、それぞれ控除して表示しております。

2 平均残高は、原則として日々の残高の平均に基づいて算出しておりますが、当社及び銀行業以外の国内連結子会社については、半年毎の残高に基づく平均残高等を利用しております。

3 「国内」とは、当社、銀行業を営む連結子会社(海外店を除く)及び国内に本店を有する銀行業以外の連結子会社であります。

海外

種類	期別	平均残高	利息	利回り
		金額(百万円)	金額(百万円)	(%)
資金運用勘定	前連結会計年度	33,507	1,067	3.18
	当連結会計年度	26,322	968	3.68
うち貸出金	前連結会計年度	20,566	755	3.67
	当連結会計年度	16,383	553	3.37
うち有価証券	前連結会計年度	-	-	-
	当連結会計年度	-	-	-
うちコールローン及び買入手形	前連結会計年度	3,831	129	3.39
	当連結会計年度	-	-	-
うち買現先勘定	前連結会計年度	-	-	-
	当連結会計年度	-	-	-
うち預け金	前連結会計年度	3,866	66	1.71
	当連結会計年度	5,059	98	1.93
資金調達勘定	前連結会計年度	32,434	114	0.35
	当連結会計年度	25,861	111	0.43
うち預金	前連結会計年度	5,212	37	0.72
	当連結会計年度	6,865	47	0.69
うち譲渡性預金	前連結会計年度	-	-	-
	当連結会計年度	-	-	-
うちコールマネー及び売渡手形	前連結会計年度	2,926	76	2.61
	当連結会計年度	2,474	63	2.58
うち売現先勘定	前連結会計年度	-	-	-
	当連結会計年度	-	-	-
うち債券貸借取引受入担保金	前連結会計年度	-	-	-
	当連結会計年度	-	-	-
うち借入金	前連結会計年度	-	-	-
	当連結会計年度	-	-	-

(注) 1 資金運用勘定は無利息預け金の平均残高を控除して表示しております。

2 「海外」とは、銀行業を営む連結子会社の海外店であります。

合計

種類	期別	平均残高(百万円)			利息(百万円)			利回り (%)
		小計	相殺消去額 ()	合計	小計	相殺消去額 ()	合計	
資金運用勘定	前連結会計年度	12,002,401	20,722	11,981,679	132,957	255	132,702	1.10
	当連結会計年度	12,356,240	12,893	12,343,346	149,484	325	149,158	1.20
うち貸出金	前連結会計年度	8,417,639	-	8,417,639	105,920	-	105,920	1.25
	当連結会計年度	8,582,037	-	8,582,037	113,400	-	113,400	1.32
うち有価証券	前連結会計年度	1,874,164	-	1,874,164	24,780	-	24,780	1.32
	当連結会計年度	2,158,868	-	2,158,868	31,114	-	31,114	1.44
うちコールローン及び 買入手形	前連結会計年度	82,202	-	82,202	474	-	474	0.57
	当連結会計年度	36,619	-	36,619	340	-	340	0.93
うち買現先勘定	前連結会計年度	-	-	-	-	-	-	-
	当連結会計年度	-	-	-	-	-	-	-
うち預け金	前連結会計年度	1,595,004	-	1,595,004	1,487	-	1,487	0.09
	当連結会計年度	1,550,502	-	1,550,502	4,193	-	4,193	0.27
資金調達勘定	前連結会計年度	11,695,337	20,722	11,674,615	32,825	255	32,569	0.27
	当連結会計年度	12,014,313	12,893	12,001,420	35,429	325	35,103	0.29
うち預金	前連結会計年度	9,920,161	-	9,920,161	4,946	-	4,946	0.04
	当連結会計年度	10,096,368	-	10,096,368	11,565	-	11,565	0.11
うち譲渡性預金	前連結会計年度	382,959	-	382,959	23	-	23	0.00
	当連結会計年度	425,423	-	425,423	1,128	-	1,128	0.26
うちコールマネー及び 売渡手形	前連結会計年度	482,285	-	482,285	2,899	-	2,899	0.60
	当連結会計年度	331,753	-	331,753	4,246	-	4,246	1.28
うち売現先勘定	前連結会計年度	-	-	-	-	-	-	-
	当連結会計年度	-	-	-	-	-	-	-
うち債券貸借取引受入 担保金	前連結会計年度	412,178	-	412,178	9,396	-	9,396	2.27
	当連結会計年度	439,324	-	439,324	9,538	-	9,538	2.17
うち借入金	前連結会計年度	486,756	-	486,756	93	-	93	0.01
	当連結会計年度	690,258	-	690,258	371	-	371	0.05

- (注) 1 資金運用勘定は無利息預け金の平均残高を、資金調達勘定は金銭の信託運用見合額の平均残高及び利息を、それぞれ控除して表示しております。
- 2 平均残高は、原則として日々の残高の平均に基づいて算出しておりますが、当社及び銀行業以外の国内連結子会社については、半年毎の残高に基づく平均残高等を利用しております。
- 3 相殺消去額は、銀行業を営む連結子会社の海外店に係る本支店間の資金貸借の平均残高及び利息であります。

(参考)

(3) 国内・海外別役務取引の状況

役務取引等収益は、預金・貸出業務、為替業務及び証券関連業務を中心として、国内287億27百万円、海外11百万円、合計で287億38百万円となりました。

一方、役務取引等費用は、国内100億67百万円、海外13百万円、合計で100億80百万円となりました。

種類	期別	国内	海外	相殺消去額 ()	合計
		金額(百万円)	金額(百万円)	金額(百万円)	金額(百万円)
役務取引等収益	前連結会計年度	28,816	12	-	28,828
	当連結会計年度	28,727	11	-	28,738
うち預金・貸出業務	前連結会計年度	7,439	-	-	7,439
	当連結会計年度	7,223	-	-	7,223
うち為替業務	前連結会計年度	4,848	12	-	4,860
	当連結会計年度	5,051	11	-	5,062
うち証券関連業務	前連結会計年度	5,056	-	-	5,056
	当連結会計年度	5,085	-	-	5,085
うち代理業務	前連結会計年度	200	-	-	200
	当連結会計年度	192	-	-	192
うち保護預り・貸金庫業務	前連結会計年度	191	-	-	191
	当連結会計年度	181	-	-	181
うち保証業務	前連結会計年度	509	-	-	509
	当連結会計年度	461	-	-	461
役務取引等費用	前連結会計年度	9,642	20	-	9,662
	当連結会計年度	10,067	13	-	10,080
うち為替業務	前連結会計年度	469	9	-	479
	当連結会計年度	518	4	-	523

(注) 1 「国内」とは、当社、銀行業を営む連結子会社(海外店を除く)及び国内に本店を有する銀行業以外の連結子会社であります。

2 「海外」とは、銀行業を営む連結子会社の海外店であります。

(参考)

(4) 国内・海外別特定取引の状況

特定取引収益・費用の内訳

特定取引収益は、商品有価証券収益など4億82百万円を計上しました。

種類	期別	国内	海外	相殺消去額 ()	合計
		金額(百万円)	金額(百万円)	金額(百万円)	金額(百万円)
特定取引収益	前連結会計年度	998	-	-	998
	当連結会計年度	482	-	-	482
うち商品有価証券収益	前連結会計年度	368	-	-	368
	当連結会計年度	265	-	-	265
うち特定取引有価証券 収益	前連結会計年度	-	-	-	-
	当連結会計年度	-	-	-	-
うち特定金融派生商品 収益	前連結会計年度	630	-	-	630
	当連結会計年度	217	-	-	217
うちその他の特定取引 収益	前連結会計年度	-	-	-	-
	当連結会計年度	-	-	-	-
特定取引費用	前連結会計年度	-	-	-	-
	当連結会計年度	-	-	-	-
うち商品有価証券費用	前連結会計年度	-	-	-	-
	当連結会計年度	-	-	-	-
うち特定取引有価証券 費用	前連結会計年度	-	-	-	-
	当連結会計年度	-	-	-	-
うち特定金融派生商品 費用	前連結会計年度	-	-	-	-
	当連結会計年度	-	-	-	-
うちその他の特定取引 費用	前連結会計年度	-	-	-	-
	当連結会計年度	-	-	-	-

(注) 1 「国内」とは、当社、銀行業を営む連結子会社(海外店を除く)及び国内に本店を有する銀行業以外の連結子会社であります。

2 「海外」とは、銀行業を営む連結子会社の海外店であります。

特定取引資産・負債の内訳（未残）

特定取引の資産残高は、特定金融派生商品26億15百万円のほか、合計32億93百万円となりました。

一方、特定取引の負債残高は、特定金融派生商品の12億35百万円となりました。

種類	期別	国内	海外	相殺消去額 ()	合計
		金額（百万円）	金額（百万円）	金額（百万円）	金額（百万円）
特定取引資産	前連結会計年度	4,058	-	-	4,058
	当連結会計年度	3,293	-	-	3,293
うち商品有価証券	前連結会計年度	725	-	-	725
	当連結会計年度	677	-	-	677
うち商品有価証券派生商品	前連結会計年度	-	-	-	-
	当連結会計年度	-	-	-	-
うち特定取引有価証券	前連結会計年度	-	-	-	-
	当連結会計年度	-	-	-	-
うち特定取引有価証券派生商品	前連結会計年度	-	-	-	-
	当連結会計年度	-	-	-	-
うち特定金融派生商品	前連結会計年度	3,332	-	-	3,332
	当連結会計年度	2,615	-	-	2,615
うちその他の特定取引資産	前連結会計年度	-	-	-	-
	当連結会計年度	-	-	-	-
特定取引負債	前連結会計年度	1,730	-	-	1,730
	当連結会計年度	1,235	-	-	1,235
うち売付商品債券	前連結会計年度	-	-	-	-
	当連結会計年度	-	-	-	-
うち商品有価証券派生商品	前連結会計年度	-	-	-	-
	当連結会計年度	-	-	-	-
うち特定取引売付債券	前連結会計年度	-	-	-	-
	当連結会計年度	-	-	-	-
うち特定取引有価証券派生商品	前連結会計年度	-	-	-	-
	当連結会計年度	-	-	-	-
うち特定金融派生商品	前連結会計年度	1,730	-	-	1,730
	当連結会計年度	1,235	-	-	1,235
うちその他の特定取引負債	前連結会計年度	-	-	-	-
	当連結会計年度	-	-	-	-

(注) 1 「国内」とは、当社、銀行業を営む連結子会社（海外店を除く）及び国内に本店を有する銀行業以外の連結子会社であります。

2 「海外」とは、銀行業を営む連結子会社の海外店であります。

(参考)

(5) 国内・海外別預金残高の状況

預金の種類別残高(末残)

種類	期別	国内	海外	相殺消去額 ()	合計
		金額(百万円)	金額(百万円)	金額(百万円)	金額(百万円)
預金合計	前連結会計年度	10,053,235	4,687	-	10,057,923
	当連結会計年度	10,361,613	8,612	-	10,370,225
うち流動性預金	前連結会計年度	6,318,616	3,074	-	6,321,690
	当連結会計年度	6,284,857	4,163	-	6,289,021
うち定期性預金	前連結会計年度	3,470,267	1,613	-	3,471,881
	当連結会計年度	3,764,245	4,448	-	3,768,694
うちその他	前連結会計年度	264,351	-	-	264,351
	当連結会計年度	312,510	-	-	312,510
譲渡性預金	前連結会計年度	286,100	-	-	286,100
	当連結会計年度	613,170	-	-	613,170
総合計	前連結会計年度	10,339,335	4,687	-	10,344,023
	当連結会計年度	10,974,783	8,612	-	10,983,395

(注) 1 「国内」とは、当社、銀行業を営む連結子会社(海外店を除く)及び国内に本店を有する銀行業以外の連結子会社であります。

2 「海外」とは、銀行業を営む連結子会社の海外店であります。

3 流動性預金 = 当座預金 + 普通預金 + 貯蓄預金 + 通知預金

4 定期性預金 = 定期預金

(参考)

(6) 国内・海外別貸出金残高の状況

業種別貸出状況(末残・構成比)

業種別	前連結会計年度		当連結会計年度	
	金額(百万円)	構成比(%)	金額(百万円)	構成比(%)
国内 (除く特別国際金融取引勘定分)	8,571,875	100.00	8,558,286	100.00
製造業	1,066,692	12.44	1,067,990	12.48
農業, 林業	7,318	0.09	7,697	0.09
漁業	4,327	0.05	4,895	0.06
鉱業, 採石業, 砂利採取業	8,482	0.10	7,840	0.09
建設業	297,602	3.47	289,568	3.38
電気・ガス・熱供給・水道業	589,660	6.88	588,460	6.87
情報通信業	28,474	0.33	27,242	0.32
運輸業, 郵便業	1,076,613	12.56	1,090,152	12.74
卸売業, 小売業	774,944	9.04	765,634	8.95
金融業, 保険業	638,705	7.45	630,618	7.37
不動産業, 物品賃貸業	1,456,693	16.99	1,469,394	17.17
その他サービス業	570,391	6.66	564,923	6.60
地方公共団体	784,383	9.15	755,964	8.83
その他	1,267,586	14.79	1,287,904	15.05
海外及び特別国際金融取引勘定分	18,057	100.00	13,831	100.00
政府等	-	-	-	-
金融機関	-	-	-	-
その他	18,057	100.00	13,831	100.00
合計	8,589,933	-	8,572,118	-

(注) 1 「国内」とは、当社、銀行業を営む連結子会社(海外店を除く)及び国内に本店を有する銀行業以外の連結子会社であります。

2 「海外」とは、銀行業を営む連結子会社の海外店であります。

外国政府等向け債権残高(国別)

「外国政府等」とは、外国政府、中央銀行、政府関係機関又は国営企業及びこれらの所在する国の民間企業等であり、日本公認会計士協会銀行等監査特別委員会報告第4号に規定する特定海外債権引当勘定を計上している国の外国政府等の債権残高を掲げることとしておりますが、前連結会計年度末及び当連結会計年度末の外国政府等向け債権残高は該当ありません。

(参考)

(7) 国内・海外別有価証券の状況
有価証券残高(末残)

種類	期別	国内	海外	相殺消去額 ()	合計
		金額(百万円)	金額(百万円)	金額(百万円)	金額(百万円)
国債	前連結会計年度	540,414	-	-	540,414
	当連結会計年度	590,424	-	-	590,424
地方債	前連結会計年度	411,017	-	-	411,017
	当連結会計年度	449,038	-	-	449,038
短期社債	前連結会計年度	-	-	-	-
	当連結会計年度	-	-	-	-
社債	前連結会計年度	242,512	-	-	242,512
	当連結会計年度	269,194	-	-	269,194
株式	前連結会計年度	119,753	-	-	119,753
	当連結会計年度	106,029	-	-	106,029
その他の証券	前連結会計年度	751,717	-	-	751,717
	当連結会計年度	713,875	-	-	713,875
合計	前連結会計年度	2,065,414	-	-	2,065,414
	当連結会計年度	2,128,562	-	-	2,128,562

(注) 1 「国内」とは、当社、銀行業を営む連結子会社(海外店を除く)及び国内に本店を有する銀行業以外の連結子会社であります。

2 「海外」とは、銀行業を営む連結子会社の海外店であります。

3 「その他の証券」には、外国債券及び外国株式を含んでおります。

(自己資本比率等の状況)

(参考)

自己資本比率は、「銀行法第52条の25の規定に基づき、銀行持株会社が銀行持株会社及びその子会社の保有する資産等に照らしそれらの自己資本の充実の状況が適当であるかどうかを判断するための基準」(2006年金融庁告示第20号)に定められた算式に基づき、連結ベースについて算出しております。

当社は、国際統一基準を適用のうえ、信用リスク・アセットの算出においては基礎的内部格付手法を採用しております。また、オペレーショナル・リスク相当額に係る額の計算は、標準的計測手法を採用しております。

自己資本比率の補完的指標であるレバレッジ比率は、「銀行法第52条の25の規定に基づき、銀行持株会社が銀行持株会社及びその子会社の保有する資産等に照らしそれらの自己資本の充実の状況が適当であるかどうかを判断するための基準の補完的指標として定めるレバレッジに係る健全性を判断するための基準」(2019年金融庁告示第12号)に定められた算式に基づき、算出しております。

連結自己資本比率(国際統一基準)

(単位:億円、%)

	2025年3月31日
1. 連結総自己資本比率(4/7)	12.85
2. 連結Tier 1比率(5/7)	11.41
3. 連結普通株式等Tier 1比率(6/7)	11.41
4. 連結における総自己資本の額	6,505
5. 連結におけるTier 1資本の額	5,774
6. 連結における普通株式等Tier 1資本の額	5,774
7. リスク・アセットの額	50,584
8. 連結総所要自己資本額	4,046

連結総自己資本比率(国際統一基準)は12.85%、連結Tier 1比率は11.41%、連結普通株式等Tier 1比率は11.41%となりました。

なお、各子銀行の自己資本比率、Tier 1比率は以下のとおりとなりました。

山口銀行の単体総自己資本比率(国際統一基準)は13.77%、単体Tier 1比率は13.77%、単体普通株式等Tier 1比率は13.77%となりました。

もみじ銀行の単体自己資本比率(国内基準)は10.49%となりました。

北九州銀行の単体自己資本比率(国内基準)は13.45%となりました。

持株レバレッジ比率(国際統一基準)

(単位:%)

	2025年3月31日
持株レバレッジ比率	5.09

持株レバレッジ比率(国際統一基準)は、5.09%となりました。

なお、山口銀行の単体レバレッジ比率(国際統一基準)は、6.21%となりました。

(生産、受注及び販売の状況)

「生産、受注及び販売の状況」は、銀行持株会社における業務の特殊性のため、該当する情報がないので記載していません。

(資産の査定)

(参考)

資産の査定は、「金融機能の再生のための緊急措置に関する法律」(1998年法律第132号)第6条に基づき、株式会社山口銀行、株式会社もみじ銀行及び株式会社北九州銀行の貸借対照表の社債(当該社債を有する金融機関がその元本の償還及び利息の支払の全部又は一部について保証しているものであって、当該社債の発行が金融商品取引法(1948年法律第25号)第2条第3項に規定する有価証券の私募によるものに限る。)、貸出金、外国為替、その他資産中の未収利息及び仮払金、支払承諾見返の各勘定に計上されるもの並びに貸借対照表に注記することとされている有価証券の貸付けを行っている場合のその有価証券(使用貸借又は貸貸借契約によるものに限る。)について債務者の財政状態及び経営成績等を基礎として次のとおり区分するものであります。

破産更生債権及びこれらに準ずる債権

破産更生債権及びこれらに準ずる債権とは、破産手続開始、更生手続開始、再生手続開始の申立て等の事由により経営破綻に陥っている債務者に対する債権及びこれらに準ずる債権をいう。

危険債権

危険債権とは、債務者が経営破綻の状態には至っていないが、財政状態及び経営成績が悪化し、契約に従った債権の元本の回収及び利息の受取りができない可能性の高い債権をいう。

要管理債権

要管理債権とは、三月以上延滞債権及び貸出条件緩和債権をいう。

正常債権

正常債権とは、債務者の財政状態及び経営成績に特に問題がないものとして、上記 から までに掲げる債権以外のものに区分される債権をいう。

株式会社山口銀行の資産の査定額

債権の区分	2024年3月31日	2025年3月31日
	金額(億円)	金額(億円)
破産更生債権及びこれらに準ずる債権	66	64
危険債権	506	509
要管理債権	46	34
正常債権	47,677	46,465

株式会社もみじ銀行の資産の査定額

債権の区分	2024年3月31日	2025年3月31日
	金額(億円)	金額(億円)
破産更生債権及びこれらに準ずる債権	100	81
危険債権	440	479
要管理債権	42	56
正常債権	24,832	25,110

株式会社北九州銀行の資産の査定額

債権の区分	2024年3月31日	2025年3月31日
	金額(億円)	金額(億円)
破産更生債権及びこれらに準ずる債権	53	51
危険債権	170	156
要管理債権	28	38
正常債権	13,952	14,245

(2) 経営者の視点による経営成績等の状況に関する分析・検討内容

経営者の視点による当社グループの経営成績等の状況に関する分析・検討内容は次のとおりであります。

なお、以下の記載における将来に関する事項は、当連結会計年度の末日現在において判断したものであります。

当連結会計年度の財政状態及び経営成績の状況に関する認識及び分析・検討内容

(財政状態の分析)

イ．預金（譲渡性預金含む）

お客さまの多様化するニーズにお応えすべく商品やサービスの充実とともに、地域に根ざした着実な営業展開を進めてまいりました結果、山口銀行は前事業年度末比6,390億円増加して6兆3,791億円、もみじ銀行は前事業年度末比473億円減少して3兆2,487億円、北九州銀行は前事業年度末比485億円増加して1兆3,887億円となりました。その結果として、当社グループ連結では前連結会計年度末比6,393億円増加して10兆9,833億円となりました。

ロ．貸出金

金融仲介機能を通じて地域金融機関としての責務を果たし、お取引先の信頼にお応えすべく資金需要に積極的姿勢で取組んだものの、山口銀行は前事業年度末比937億円減少して4兆6,613億円、もみじ銀行は前事業年度末比335億円増加して2兆5,516億円、北九州銀行は前事業年度末比258億円増加して1兆4,261億円となりました。その結果として、当社グループ連結では前連結会計年度末比178億円減少して8兆5,721億円となりました。

ハ．有価証券

山口銀行ともみじ銀行は、有価証券運用における安定的な収益構造への転換を進めてまいりました結果、山口銀行は前事業年度末比633億円増加して1兆3,578億円、もみじ銀行は前事業年度末比70億円増加して7,060億円となりました。北九州銀行は、株式の減少を主因として、前事業年度末比129億円減少して471億円となりました。その結果として、当社グループ連結では前連結会計年度末比631億円増加して2兆1,285億円となりました。

ニ．総資産

主要勘定等の増減により、山口銀行は前事業年度末比3,593億円増加して7兆5,651億円、もみじ銀行は前事業年度末比329億円減少して3兆7,101億円、北九州銀行は前事業年度末比1,213億円増加して1兆7,907億円となりました。その結果として、当社グループ連結では前連結会計年度末比4,449億円増加して12兆9,934億円となりました。

ホ．純資産

当社グループ連結の純資産は、利益の積み上げにより利益剰余金が増加したものの、その他有価証券評価差額金の減少及び自己株式の取得を主因として、前連結会計年度末比335億円減少して6,221億円となりました。

なお、「YMF G中期経営計画2022」において目標とした連結経営指標及び2025年3月期実績につきまして、「第2 事業の状況 1 経営方針、経営環境及び対処すべき課題等 (2) 中長期的な経営戦略及び目標とする経営指標」に記載しております。

(経営成績の分析)

当社グループ連結につきましては、資金調達費用や国債等債券売却損等が増加したものの、貸出金利息や有価証券利息配当金の増加等を主因に、経常利益は前連結会計年度比151億54百万円増加して524億36百万円、親会社株主に帰属する当期純利益は前連結会計年度比101億29百万円増加して353億45百万円となりました。

山口銀行につきましては、貸出金利息及び有価証券利息配当金、株式等売却益の増加等を主因に、経常利益は前事業年度比121億18百万円増加して394億86百万円、当期純利益は前事業年度比80億38百万円増加して287億4百万円となりました。

もみじ銀行につきましては、資金調達費用や国債等債券売却損等は増加したものの、貸出金利息や有価証券利息配当金の増加等を主因に、経常利益は前事業年度比10億66百万円増加して110億76百万円、当期純利益は前事業年度比11百万円減少して73億36百万円となりました。

北九州銀行につきましては、資金調達費用が増加したものの、貸出金利息や株式等売却益の増加及び与信関係費用の減少等を主因に、経常利益は前事業年度比26億81百万円増加して79億18百万円、当期純利益は前事業年度比28億44百万円増加して64億59百万円となりました。

「Y M F G中期経営計画2022」では、「事業ポートフォリオ経営」及び「戦略的資本活用」を持続的な成長に向けたドライバーとすることで、持続性のある収益構造への転換を図り、着実な目標経営指標の達成を目指してまいりました。最終年度となる2024年度の当社グループ連結業績予想に対する当連結会計年度の実績につきましては、経常利益は計画比+49億36百万円、親会社株主に帰属する当期純利益は計画比+23億45百万円となり、経常利益、親会社株主に帰属する当期純利益ともに、計画を達成いたしました。

「Y M F G中期経営計画(2025年度~2029年度)」初年度となる2025年度の業績予想につきましては、金利上昇に伴う貸出金利息の増加が見込まれるものの、与信関係費用の増加及び政策投資株式売却益の減少等により、経常利益は450億円、親会社株主に帰属する当期純利益は315億円を予想しております。

	2024年度 計画 (百万円)	当連結会計年度 (百万円)	計画比 (百万円)
経常利益	47,500	52,436	4,936
親会社株主に帰属する当期純利益	33,000	35,345	2,345

	2025年度予想 (百万円)
経常利益	45,000
親会社株主に帰属する当期純利益	31,500

(経営成績に重要な影響を与える要因についての分析)

イ. 連結コア業務純益(除く投資信託解約益及び金利スワップ解約損益)

資金利益は、邦貨預金利回りの上昇を主因に、預金利息が増加した一方で、邦貨貸出金利回りの上昇を主因とした貸出金利息の増加や有価証券運用における安定的な収益構造への転換を進めたことによる有価証券利息配当金の増加等により、前連結会計年度比139億23百万円増加して1,140億55百万円となりました。

役務取引等利益は、投資信託販売手数料は増加したものの、融資関係手数料や住宅ローン関係手数料の減少を主因に、前連結会計年度比5億9百万円減少して186億57百万円となりました。

経費(除く臨時処理分)は、ペア等による人件費の増加により、前連結会計年度比14億28百万円増加して649億69百万円となりました。

この結果、連結コア業務純益(除く投資信託解約益及び金利スワップ解約損益)は前連結会計年度比95億87百万円増加して506億63百万円となりました。OHR(除く投資信託解約益及び金利スワップ解約損益)につきましても、経費(除く臨時処理分)が増加した一方で、資金利益を中心に連結業務粗利益が増加した結果、前連結会計年度比4.5%改善し、56.2%となりました。

	前連結会計年度 (百万円)	当連結会計年度 (百万円)	前連結会計年度比 (百万円)
連結業務粗利益	100,021	105,155	5,134
資金利益	100,132	114,055	13,923
貸出金利息	105,920	113,400	7,480
有価証券利息配当金	24,780	31,114	6,334
投資信託解約益	4,168	1,117	3,051
金利スワップ解約損益	4,876	10,225	5,349
預金利息()	4,969	12,694	7,725
役務取引等利益	19,166	18,657	509
特定取引利益	998	482	516
その他業務利益	20,275	28,040	7,765
国債等債券損益	13,641	21,820	8,179
経費(除く臨時処理分)()	63,541	64,969	1,428
連結コア業務純益 (除く投資信託解約益及び金利スワップ解約損益) (- - -)	41,076	50,663	9,587
OHR (除く投資信託解約益及び金利スワップ解約損益) (/ (- - -))	60.7%	56.2%	4.5%

ロ．与信関係費用

与信関係費用は、新型コロナウイルスの影響が収束したことに伴い、2021年度に行った新型コロナウイルス感染症の感染拡大の影響を受けたお客さまに対する抜本的な事業再生の推進を目的とした追加的な引当を戻入れたこと等により、前連結会計年度比29億20百万円減少して16億65百万円となりました。

	前連結会計年度 (百万円)	当連結会計年度 (百万円)	前連結会計年度比 (百万円)
与信関係費用 + - - -	4,585	1,665	2,920
一般貸倒引当金繰入額	1,931	7,801	5,870
不良債権処理額	6,555	9,485	2,930
貸倒引当金戻入益	-	-	-
不良債権売却益	1	3	2
償却債権取立益	37	14	23

ハ．国債等債券損益

国債等債券損益は、安定的な収益構造への転換を進める中、国内債券の売却損の増加等を主因に、前連結会計年度比81億79百万円減少して 218億20百万円となりました。

	前連結会計年度 (百万円)	当連結会計年度 (百万円)	前連結会計年度比 (百万円)
国債等債券損益 + - - -	13,641	21,820	8,179
売却益	1,348	673	675
償還益	-	-	-
売却損	8,362	18,462	10,100
償還損	6,626	4,031	2,595
償却	-	-	-

ニ．株式等関係損益

株式等関係損益は、政策投資株式の売却益の増加等を主因に、前連結会計年度比74億53百万円増加して119億42百万円となりました。

	前連結会計年度 (百万円)	当連結会計年度 (百万円)	前連結会計年度比 (百万円)
株式等関係損益 - -	4,489	11,942	7,453
売却益	5,867	13,130	7,263
売却損	986	1,101	115
償却	391	85	306

キャッシュ・フローの状況の分析・検討内容並びに資本の財源及び資金の流動性に係る情報

当連結会計年度のキャッシュ・フローの状況は以下の通りであります。

営業活動によるキャッシュ・フローは、預金及び譲渡性預金の増加等から、前連結会計年度比5,831億円増加して6,150億円となりました。投資活動によるキャッシュ・フローは、有価証券の取得による支出の減少等から、前連結会計年度比3,471億円増加して1,466億円となりました。また、財務活動によるキャッシュ・フローは、劣後特約付社債の発行を行ったこと等から、前連結会計年度比218億円増加して35億円となりました。この結果、現金及び現金同等物の期末残高は期中4,720億円増加して1兆8,465億円となりました。

当連結会計年度における、資本の財源及び資金の流動性については、以下の通りであります。

当社グループの中核事業は銀行業であり、主に本店ほか支店が立地する地域のお客さまから預け入れいただいた預金を貸出金や有価証券で運用しております。

固定資産の取得等の資本的支出につきましては、自己資金にて対応しております。また、今後の固定資産の取得や各事業分野への投資等、並びに株主還元等についても自己資金にて対応する予定であります。

なお、期間損益や自己資本の安定成長を図るべく、これら資本の財源及び資金の流動性等については、リスクの状況等を把握の上、適切な管理を行っております。

重要な会計上の見積り及び当該見積りに用いた仮定

連結財務諸表の作成に当たって用いた会計上の見積り及び当該見積りに用いた仮定のうち、重要なものについては、第5 経理の状況 1 連結財務諸表等(1) 連結財務諸表 注記事項(重要な会計上の見積り)に記載のとおりであります。

5 【重要な契約等】

該当ありません。

6 【研究開発活動】

該当ありません。

第3【設備の状況】

1【設備投資等の概要】

当連結会計年度における銀行業の設備投資については、お客さまの利便性の向上を目的として店舗の整備・改修を行うとともに、事務の効率化及びサービスの向上を目的とした機械化投資等を行い、その結果、設備投資額は35億円となりました。

なお、当連結会計年度において主要な設備に重要な除却はありません。

また、営業上重要な影響を及ぼす固定資産の売却はありません。

2【主要な設備の状況】

当連結会計年度末における主要な設備の状況は次のとおりであります。

(2025年3月31日現在)

	会社名	店舗名 その他	所在地	セグメント の名称	設備の 内容	土地		建物	動産	リース 資産	合計	従業員数 (人)
						面積 (㎡)	帳簿価額(百万円)					
国内連結 子会社	株式会社 山口銀行	本部・本店 他106店	山口県	銀行業	事務所・店 舗	97,242 (287)	17,317	4,355	677	117	22,467	1,061
		広島支店 他8店	広島県	銀行業	店舗	3,634	1,063	812	93	-	1,969	77
		松山支店 他1店	愛媛県	銀行業	店舗	403	439	50	7	-	497	18
		益田支店	鳥根県	銀行業	店舗	885	149	20	4	-	174	8
		神戸支店	兵庫県	銀行業	店舗	-	-	20	7	-	27	11
		大阪支店	大阪府	銀行業	店舗	-	-	24	2	-	26	11
		名古屋支店	愛知県	銀行業	店舗	-	-	18	5	-	24	8
		東京支店 他1店	東京都	銀行業	店舗	-	-	6	14	-	21	39
		青島支店 他1店	中国	銀行業	店舗	-	-	11	11	-	23	42
		事務セン ター	山口県	銀行業	事務セン ター	4,951	618	512	395	-	1,525	(注)1
		防府文書セ ンター	山口県	銀行業	文書セン ター	1,990	121	79	0	-	201	(注)1
		研修所	山口県	銀行業	研修所	11,972 (11,972)	-	129	3	-	132	-
		社宅・寮	山口県他	銀行業	社宅・寮	30,987 (2,604)	3,399	1,454	0	-	4,854	-
	その他の施 設	山口県他	銀行業	その他の施 設	53,374 (250)	1,398	1,187	274	-	2,861	-	
	株式会社 もみじ銀 行	本部・本店 他95店	広島県	銀行業	事務所・店 舗	61,128 (11,678)	11,408	3,953	1,366	60	16,789	793
		岩国支店 他2店	山口県	銀行業	店舗	1,915	102	14	10	-	126	15
		岡山支店 他1店	岡山県	銀行業	店舗	1,639	217	43	15	-	276	19
		小倉支店	福岡県	銀行業	店舗	820	178	8	2	-	190	4
		東京支店	東京都	銀行業	店舗	-	-	2	2	-	5	7
		研修所	広島県	銀行業	研修所	2,392	255	38	3	-	297	-
		社宅・寮	広島県他	銀行業	社宅・寮	10,272	427	288	2	-	717	-
		その他の施 設	広島県他	銀行業	その他の施 設	-	620	1	184	-	807	-
	株式会社 北九州銀 行	本部・本店 他32店	福岡県	銀行業	事務所・店 舗	21,672 (4,257)	8,802	2,149	241	17	11,210	367
		大分支店 他1店	大分県	銀行業	店舗	2,237	674	188	11	-	873	19
		熊本支店	熊本県	銀行業	店舗	677	263	32	3	-	299	14
		長崎支店	長崎県	銀行業	店舗	354	527	16	3	-	547	17
		社宅・寮	福岡県他	銀行業	社宅・寮	11,409	1,676	327	0	-	2,005	-
その他の施 設		福岡県他	銀行業	その他の施 設	13,260	3,070	267	114	-	3,451	-	

(2025年3月31日現在)

	会社名	店舗名 その他	所在地	セグメント の名称	設備の 内容	土地		建物	動産	リース 資産	合計	従業員数 (人)
						面積 (㎡)	帳簿価額(百万円)					
国内連結 子会社	三友株式 会社	賃貸ビル・ 社宅等	山口県他	その他	賃貸建物等	181,512	2,845	2,764	1	-	5,610	-
	もみじ地 所株式会 社	店舗・社宅 等	広島県	その他	賃貸建物等	4,110	638	849	3	-	1,491	-

- (注) 1 株式会社山口銀行の「事務センター」、「防府文書センター」の従業員数は、「本部・本店」の従業員数に含めて計上しております。
- 2 土地の面積欄の()内は、借地の面積(内書き)であり、その年間賃借料は建物も含め893百万円であります。
- 3 動産は、事務機械2,217百万円、その他1,249百万円であります。
- 4 株式会社山口銀行、株式会社もみじ銀行及び株式会社北九州銀行の店舗外現金自動設備291か所、海外駐在員事務所1か所は上記に含めて記載しております。

3【設備の新設、除却等の計画】

当連結会計年度末において計画中である重要な設備の新設、除却等は次のとおりであります。

(1) 新設、改修

会社名	店舗名 その他	所在地	区分	セグメント の名称	設備の内容	投資予定金額 (百万円)		資金調達 方法	着手年月	完成予 定年月
						総額	既支 払額			
株式会社 山口銀行	唐戸支店	山口県 下関市	建替	銀行業	店舗	1,267	6	自己資金	2024年9月	2026年1月
	阿武支店	山口県 阿武郡	移転	銀行業	店舗	27	-	自己資金	2025年3月	2026年8月

(2) 売却

該当ありません。

第4【提出会社の状況】

1【株式等の状況】

(1)【株式の総数等】

【株式の総数】

種類	発行可能株式総数(株)
普通株式	600,000,000
計	600,000,000

【発行済株式】

種類	事業年度末現在 発行数(株) (2025年3月31日)	提出日現在 発行数(株) (2025年6月20日)	上場金融商品取引所名 又は登録認可金融商品 取引業協会名	内容
普通株式	234,767,616	234,767,616	東京証券取引所 (プライム市場)	株主としての権利内容に制限のない標準となる株式で、単元株式数は100株であります。
計	234,767,616	234,767,616	-	-

(2) 【新株予約権等の状況】

【ストックオプション制度の内容】

決議年月日	2012年 6 月28日
付与対象者の区分及び人数	当社の子会社である株式会社山口銀行、株式会社もみじ銀行及び株式会社北九州銀行の取締役（社外取締役を除く）27名
新株予約権の数	83個（注）1
新株予約権の目的となる株式の種類、内容及び数	普通株式（注）2、8,300株（注）3
新株予約権の行使時の払込金額	1株当たり1円
新株予約権の行使期間	2012年 7 月31日～2042年 7 月30日
新株予約権の行使により株式を発行する場合の株式の発行価格及び資本組入額	発行価格 1株当たり619円 資本組入額 1株当たり310円
新株予約権の行使の条件	（注）4
新株予約権の譲渡に関する事項	譲渡による新株予約権の取得については、当社取締役会の決議による承認を要するものとする。
組織再編成行為に伴う新株予約権の交付に関する事項	（注）5

当事業年度の末日（2025年3月31日）における内容を記載しております。当事業年度の末日から提出日の前月末現在（2025年5月31日）にかけて変更された事項はありません。

決議年月日	2013年 6 月26日
付与対象者の区分及び人数	当社の子会社である株式会社山口銀行、株式会社もみじ銀行及び株式会社北九州銀行の取締役（社外取締役を除く）27名
新株予約権の数	64個（注）1
新株予約権の目的となる株式の種類、内容及び数	普通株式（注）2、6,400株（注）3
新株予約権の行使時の払込金額	1株当たり1円
新株予約権の行使期間	2013年 7 月24日～2043年 7 月23日
新株予約権の行使により株式を発行する場合の株式の発行価格及び資本組入額	発行価格 1株当たり973円 資本組入額 1株当たり487円
新株予約権の行使の条件	（注）4
新株予約権の譲渡に関する事項	譲渡による新株予約権の取得については、当社取締役会の決議による承認を要するものとする。
組織再編成行為に伴う新株予約権の交付に関する事項	（注）5

当事業年度の末日（2025年3月31日）における内容を記載しております。当事業年度の末日から提出日の前月末現在（2025年5月31日）にかけて変更された事項はありません。

決議年月日	2014年6月26日
付与対象者の区分及び人数	当社の子会社である株式会社山口銀行、株式会社もみじ銀行及び株式会社北九州銀行の取締役（社外取締役を除く）27名
新株予約権の数	63個（注）1
新株予約権の目的となる株式の種類、内容及び数	普通株式（注）2、6,300株（注）3
新株予約権の行使時の払込金額	1株当たり1円
新株予約権の行使期間	2014年7月30日～2044年7月29日
新株予約権の行使により株式を発行する場合の株式の発行価格及び資本組入額	発行価格 1株当たり1,015円 資本組入額 1株当たり 508円
新株予約権の行使の条件	（注）4
新株予約権の譲渡に関する事項	譲渡による新株予約権の取得については、当社取締役会の決議による承認を要するものとする。
組織再編成行為に伴う新株予約権の交付に関する事項	（注）5

当事業年度の末日（2025年3月31日）における内容を記載しております。当事業年度の末日から提出日の前月末現在（2025年5月31日）にかけて変更された事項はありません。

決議年月日	2015年6月26日
付与対象者の区分及び人数	当社の子会社である株式会社山口銀行、株式会社もみじ銀行及び株式会社北九州銀行の取締役（監査等委員である取締役、非常勤取締役、社外取締役を除く）27名
新株予約権の数	43個（注）1
新株予約権の目的となる株式の種類、内容及び数	普通株式（注）2、4,300株（注）3
新株予約権の行使時の払込金額	1株当たり1円
新株予約権の行使期間	2015年8月26日～2045年8月25日
新株予約権の行使により株式を発行する場合の株式の発行価格及び資本組入額	発行価格 1株当たり1,377円 資本組入額 1株当たり 689円
新株予約権の行使の条件	（注）4
新株予約権の譲渡に関する事項	譲渡による新株予約権の取得については、当社取締役会の決議による承認を要するものとする。
組織再編成行為に伴う新株予約権の交付に関する事項	（注）5

当事業年度の末日（2025年3月31日）における内容を記載しております。当事業年度の末日から提出日の前月末現在（2025年5月31日）にかけて変更された事項はありません。

- (注) 1 新株予約権 1 個につき目的となる株式数 100株
- (注) 2 普通株式の内容は、「1 株式等の状況」の「(1) 株式の総数等 発行済株式」に記載しております。
- (注) 3 新株予約権の目的となる株式の数
新株予約権を割り当てる日(以下「割当日」という。)後、当社が当社普通株式につき、株式分割(当社普通株式の株式無償割当てを含む。以下、株式分割の記載につき同じ。)又は株式併合を行う場合、次の算式により付与株式数を調整するものとする。ただし、かかる調整は、新株予約権のうち、当該時点で行使されていない新株予約権の目的である株式の数について行われ、調整の結果生じる1株未満の端数については、これを切り捨てるものとする。
調整後付与株式数 = 調整前付与株式数 × 株式分割・株式併合の比率
調整後付与株式数は、株式分割の場合は、当該株式分割の基準日の翌日(基準日を定めないときは、その効力発生日)以降、株式併合の場合は、その効力発生日以降、これを適用する。ただし、剰余金の額を減少して資本金又は準備金を増加する議案が当社株主総会において承認されることを条件として株式分割が行われる場合、当該株主総会の終結の日以前の日を株式分割のための基準日とする場合は、調整後付与株式数は、当該株主総会の終結の日の翌日以降これを適用する。
また、上記の他、割当日後、当社が合併、会社分割又は株式交換を行う場合及びその他これらの場合に準じて付与株式数の調整を必要とする場合、当社は、当社取締役会において必要と認める付与株式数の調整を行うことができる。
- (注) 4 新株予約権の行使の条件
- (1) 新株予約権者は、株式会社山口銀行、株式会社もみじ銀行及び株式会社北九州銀行(以下「子銀行」という。)の取締役の地位に基づき割当てを受けた新株予約権については、当該会社の取締役の地位を喪失した日の翌日から10日間以内(10日目が休日当たる場合には翌営業日)に限り、新株予約権を行使することができる。
- (2) 以下の事由に該当する場合には、新株予約権者は、新株予約権を行使できないものとする。
イ 新株予約権者が、子銀行の取締役を解任された場合
ロ 新株予約権者が、会社法第331条第1項第3号又は第4号に該当した場合
ハ 新株予約権者が、当社と新株予約権者との間で締結する新株予約権割当契約に違反した場合、又は、当社との間の信頼関係を著しく損なう行為を行ったと当社の取締役会が認めた場合
ニ 新株予約権者が、書面により新株予約権の全部又は一部を放棄する旨を申し出た場合
- (3) 新株予約権者が、新株予約権を行使する場合は、保有する全ての新株予約権を一度に行使するものとする。
- (4) 新株予約権者が死亡した場合は、相続人がこれを行使できるものとする。かかる相続人による新株予約権の行使の条件は、下記(5)の契約に定めるところによる。
- (5) その他の条件については、当社と新株予約権者との間で締結する新株予約権割当契約に定めるところによる。
- (注) 5 組織再編成行為に伴う新株予約権の交付に関する事項
当社が合併(当社が合併により消滅する場合に限る。)、吸収分割もしくは新設分割(それぞれ当社が分割会社となる場合に限る。)、株式交換もしくは株式移転(それぞれ当社が完全子会社となる場合に限る。)(以上を総称して以下「組織再編行為」という。)をする場合において、組織再編行為の効力発生日(吸収合併につき吸収合併がその効力を生ずる日、新設合併につき新設合併設立株式会社成立の日、吸収分割につき吸収分割がその効力を生ずる日、新設分割につき新設分割設立株式会社成立の日、株式交換につき株式交換がその効力を生ずる日、及び株式移転につき株式移転設立完全親会社の成立の日をいう。以下同じ。)の直前において残存する新株予約権(以下「残存新株予約権」という。)を保有する新株予約権者に対し、それぞれの場合につき、会社法第236条第1項第8号イからホまでに掲げる株式会社(以下「再編対象会社」という。)の新株予約権をそれぞれ交付することとする。ただし、以下の各号に沿って再編対象会社の新株予約権を交付する旨を、吸収合併契約、新設合併契約、吸収分割契約、新設分割計画、株式交換契約又は株式移転計画において定めることを条件とする。
- (1) 交付する再編対象会社の新株予約権の数
新株予約権者が保有する残存新株予約権の数と同一の数をそれぞれ交付するものとする。
- (2) 新株予約権の目的である再編対象会社の株式の種類
再編対象会社の普通株式とする。
- (3) 新株予約権の目的である再編対象会社の株式の数
組織再編行為の条件等を勘案の上、前記(注)3に準じて決定する。
- (4) 新株予約権の行使に際して出資される財産の価額
交付される各新株予約権の行使に際して出資される財産の価額は、以下に定める再編後行使価額に上記(3)に従って決定される当該各新株予約権の目的である再編対象会社の株式の数を乗じて得られる金額とする。再編後行使価額は、交付される各新株予約権を行使することにより交付を受けることができる再編対象会社の株式1株当たり1円とする。

- (5) 新株予約権を行使することができる期間
前記「新株予約権の行使期間」に定める新株予約権を行使できる期間の開始日と組織再編行為の効力発生日のうちいずれか遅い日から、前記「新株予約権の行使期間」に定める新株予約権を行使することができる期間の満了日までとする。
- (6) 新株予約権の行使により株式を発行する場合における増加する資本金及び資本準備金に関する事項
前記「新株予約権の行使により株式を発行する場合の株式の発行価格及び資本組入額」に準じて決定する。
- (7) 譲渡による新株予約権の取得の制限
譲渡による新株予約権の取得については、再編対象会社の取締役会の決議による承認を要するものとする。
- (8) 新株予約権の行使の条件
前記「新株予約権の行使の条件」に準じて決定する。

【ライツプランの内容】

該当事項はありません。

【その他の新株予約権等の状況】

該当事項はありません。

(3) 【行使価額修正条項付新株予約権付社債券等の行使状況等】

該当事項はありません。

(4) 【発行済株式総数、資本金等の推移】

年月日	発行済株式 総数増減数 (千株)	発行済株式 総数残高 (千株)	資本金増減額 (百万円)	資本金残高 (百万円)	資本準備金 増減額 (百万円)	資本準備金 残高 (百万円)
2023年6月30日(注)	29,586	234,767	-	50,000	-	12,500

(注) 自己株式の消却による減少であります。

(5) 【所有者別状況】

2025年3月31日現在

区分	株式の状況(1単元の株式数100株)							単元未満 株式の状況 (株)	
	政府及び 地方公共 団体	金融機関	金融商品 取引業者	その他の 法人	外国法人等		個人 その他		計
					個人以外	個人			
株主数(人)	-	41	26	1,609	230	18	28,978	30,902	-
所有株式数(単元)	-	674,173	46,223	608,660	394,519	64	621,229	2,344,868	280,816
所有株式数の割合 (%)	-	28.75	1.97	25.96	16.83	0.00	26.49	100.00	-

(注) 1 自己株式22,358,239株は、「個人その他」に223,582単元、「単元未満株式の状況」に39株含まれております。

2 上記「その他の法人」の欄には、株式会社証券保管振替機構名義の株式が3単元含まれております。

3 上記「単元未満株式の状況」の欄には、株式会社証券保管振替機構名義の株式が40株含まれております。

(6)【大株主の状況】

2025年3月31日現在

氏名又は名称	住所	所有株式数 (千株)	発行済株式 (自己株式を 除く。)の 総数に対する 所有株式数の 割合(%)
日本スタートラスト信託銀行株式会社 (信託口)	東京都港区赤坂一丁目8番1号赤坂インター シティAIR	25,999	12.24
株式会社日本カストディ銀行(信託口)	東京都中央区晴海一丁目8番12号	8,370	3.94
明治安田生命保険相互会社 (常任代理人 株式会社日本カストディ 銀行)	東京都千代田区丸の内二丁目1番1号 (東京都中央区晴海一丁目8番12号)	5,747	2.70
株式会社トクヤマ	山口県周南市御影町1番1号	5,000	2.35
株式会社山田事務所	山口県下松市大字平田460番地	4,512	2.12
住友生命保険相互会社 (常任代理人 株式会社日本カストディ 銀行)	東京都中央区八重洲二丁目2番1号 (東京都中央区晴海一丁目8番12号)	4,041	1.90
日本スタートラスト信託銀行株式会社 (UBE株式会社退職給付信託口)	東京都港区赤坂一丁目8番1号赤坂インター シティAIR	4,000	1.88
山口フィナンシャルグループ従業員持株 会	山口県下関市竹崎町四丁目2番36号	3,670	1.72
UBS AG LONDON A/C IPB SEGREGATED CLI ENT ACCOUNT (常任代理人 シティバンク、エヌ・エ イ東京支店)	BAHNHOFSTRASSE 45, 8001 ZURICH, SWITZERLAND (東京都新宿区新宿六丁目27番30号)	3,314	1.56
日本生命保険相互会社 (常任代理人 日本スタートラスト信 託銀行株式会社)	東京都千代田区丸の内一丁目6番6号 (東京都港区赤坂一丁目8番1号赤坂イン ターシティAIR)	3,150	1.48
計	-	67,806	31.92

(注) 上記の所有株式数のうち、信託業務に係る株式数は、次のとおりであります。

日本スタートラスト信託銀行株式会社(信託口)	25,999千株
株式会社日本カストディ銀行(信託口)	8,370千株
日本スタートラスト信託銀行株式会社(UBE株式会社退職給付信託口)	4,000千株

(7)【議決権の状況】

【発行済株式】

2025年3月31日現在

区分	株式数(株)	議決権の数(個)	内容
無議決権株式	-	-	-
議決権制限株式(自己株式等)	-	-	-
議決権制限株式(その他)	-	-	-
完全議決権株式(自己株式等)	(自己保有株式) 普通株式 22,358,200	-	-
完全議決権株式(その他) (注)	普通株式 212,128,600	2,121,286	-
単元未満株式	普通株式 280,816	-	-
発行済株式総数	234,767,616	-	-
総株主の議決権	-	2,121,286	-

(注)「完全議決権株式(その他)」の欄には、株式給付信託(BBT)が所有する当社株式(株式数515千株、議決権の数5,158個)及び株式給付信託(J-E SOP)が所有する当社株式(株式数908千株、議決権の数9,086個)が含まれております。

【自己株式等】

2025年3月31日現在

所有者の氏名又は名称	所有者の住所	自己名義 所有株式数 (株)	他人名義 所有株式数 (株)	所有株式数の 合計(株)	発行済株式 総数に対する 所有株式数の 割合(%)
(自己保有株式) 株式会社山口フィナンシャルグループ	山口県下関市竹崎町四丁目 2番36号	22,358,200	-	22,358,200	9.52
計	-	22,358,200	-	22,358,200	9.52

(注)上記のほか、株式給付信託(BBT)が所有する当社株式515千株及び株式給付信託(J-E SOP)が所有する当社株式908千株を、財務諸表上及び連結財務諸表上、自己株式として処理しております。

(8) 【役員・従業員株式所有制度の内容】

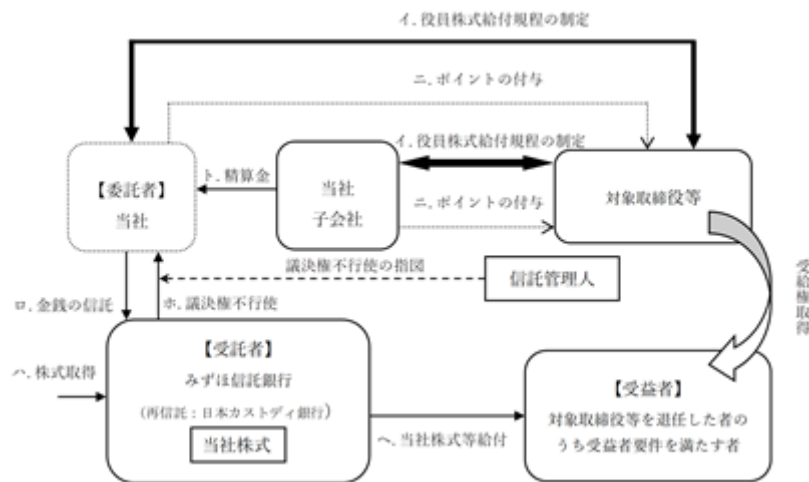
(当社及び当社子会社の役員に対する株式報酬制度)

株式報酬制度の概要

当社は、当社及び当社子会社（当社グループ内銀行（山口銀行、もみじ銀行及び北九州銀行）及びワイエム証券）の対象取締役等（当社の取締役（監査等委員である取締役、非常勤取締役及び社外取締役を除きます。以下同じとします。）及び執行役員、当社グループ内銀行の取締役及び執行役員、並びにワイエム証券の一部の取締役）の報酬と当社の業績及び株式価値との連動性をより明確にし、対象取締役等が当社の株式について、株価上昇によるメリットのみならず、株価下落リスクまでも株主の皆様と共有することで、中長期的な当社グループの業績の向上と企業価値の増大に貢献する意識を高めることを目的として、対象取締役等に対する株式報酬制度「株式給付信託（BBT（Board Benefit Trust）」）（以下、「本制度」といいます。）を導入しております。本制度導入については、当社の取締役会で決議され、当社及び当社子会社の株主総会にて承認されております。

本制度は、当社が拠出する金銭を原資として当社の普通株式（以下、「当社株式」といいます。）が信託を通じて取得され、対象取締役等に対して、当社及び当社子会社が定める役員株式給付規程に従って、役員、業績達成度等に応じて当社株式及び当社株式を退任日時時点の時価で換算した金額相当の金銭（以下、「当社株式等」といいます。）が信託を通じて給付される業績連動型の株式報酬制度です。なお、対象取締役等が当社株式等の給付を受ける時期は、原則として対象取締役等の退任時となります。また、当社子会社は、当社に対して、当社子会社における対象取締役等が当社株式等の給付を受けた後、その精算金を支払うものとしします。

《本制度の仕組み》



イ．当社及び当社子会社において「役員株式給付規程」を制定します。

ロ．当社は、金銭を信託します（以下、かかる金銭信託により設定される信託を、「本信託」といいます。）。

ハ．本信託は、ロで信託された金銭を原資として当社株式を、取引市場等を通じて又は当社の自己株式処分を引き受ける方法により取得します。

ニ．当社及び当社子会社は、「役員株式給付規程」に基づき対象取締役等にポイントを付与します。

ホ．本信託は、当社及び当社子会社から独立した信託管理人の指図に従い、本信託勘定内の当社株式に係る議決権を行使しないこととします。

ヘ．本信託は、対象取締役等を退任した者のうち「役員株式給付規程」に定める受益者要件を満たした者（以下、「受益者」といいます。）に対して、当該受益者に付与されたポイント数に応じた当社株式を給付します。ただし、対象取締役等が「役員株式給付規程」に別途定める要件を満たす場合には、当該対象取締役等に付与されたポイントの一定割合について、当社株式の給付に代えて、当社株式を退任日時時点の時価で換算した金額相当の金銭にて給付します。

ト．当社子会社は、当社に対して、当社子会社における対象取締役等が当社株式等の給付を受けた後、その精算金を支払うものとしします。

対象者に給付する予定の株式の総数

515,806株

本制度による受益権その他の権利を受けることができる者の範囲

対象取締役等を退任した者のうち役員株式給付規程に定める受益者要件を満たす者。

(当社の従業員に対する株式報酬制度)

株式報酬制度の概要

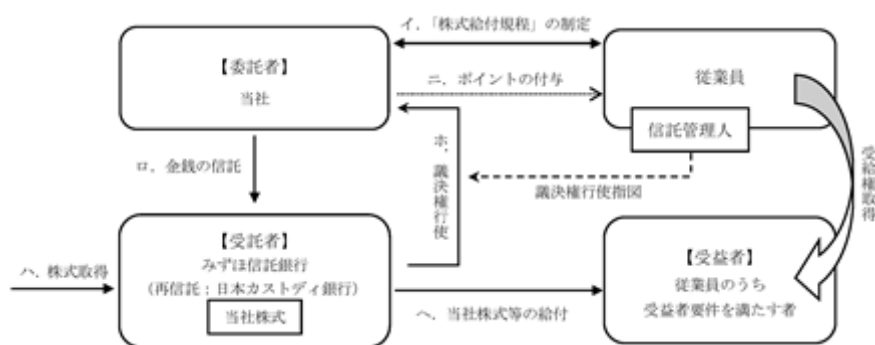
当社は、当社の株価や業績と従業員の処遇の連動性をより高め、経済的な効果を株主の皆さまと共有することにより、株価及び業績向上への従業員の意欲や士気を高めるため、従業員に対して自社の株式を給付するインセンティブプラン「株式給付信託（J-E S O P）」（以下、「本制度」といいます。）を導入しております。

本制度は、米国のE S O P（Employee Stock Ownership Plan）制度を参考にした信託型のスキームであり、予め当社が定めた株式給付規程に基づき、一定の要件を満たした当社の従業員に対し当社株式及び当社株式を時価で換算した金額相当の金銭（以下、「当社株式等」といいます。）を給付する仕組みです。

当社は、従業員に対し組織業績への貢献度（成果）等に応じてポイントを付与し、一定の条件により受益権を取得したときに当該付与ポイントに相当する当社株式等を給付します。従業員が当社株式等の給付を受ける時期は、原則として退職時となります。従業員に対して給付する株式については、予め信託設定した金銭により将来分も含め取得し、信託財産として分別管理するものとします。

本制度の導入により、従業員の株価及び業績向上への関心が高まり、これまで以上に意欲的に業務に取り組むことに寄与することが期待されます。

《本制度の仕組み》



イ．当社は、本制度の導入に際し「株式給付規程」を制定します。

ロ．当社は、株式給付規程に基づき従業員に将来給付する株式を予め取得するために、金銭を信託します。（以下、かかる金銭信託により設定される信託を、「本信託」といいます。）

ハ．本信託は、ロで信託された金銭を原資として当社株式を、取引所市場を通じて又は当社の自己株式処分を引き受ける方法により取得します。

ニ．当社は、株式給付規程に基づき従業員にポイントを付与します。

ホ．本信託は、信託管理人の指図に基づき議決権を行使します。

ヘ．本信託は、従業員のうち株式給付規程に定める受益者要件を満たした者（以下、「受益者」といいます。）に対して、当該受益者に付与されたポイント数に応じた当社株式を給付します。ただし、従業員が株式給付規程に定める要件を満たす場合には、ポイントの一定割合について、当社株式の時価相当の金銭を給付します。

対象者に給付する予定の株式の総数

908,600株

本制度による受益権その他の権利を受けることができる者の範囲

従業員のうち株式給付規程に定める受益者要件を満たす者。

2【自己株式の取得等の状況】

【株式の種類等】 会社法第155条第3号及び会社法第155条第7号による普通株式の取得

(1)【株主総会決議による取得の状況】

該当事項はありません。

(2)【取締役会決議による取得の状況】

会社法第165条第3項の規定により読み替えて適用される同156条の規定に基づく取得

区分	株式数(株)	価額の総額(円)
取締役会(2024年5月10日)での決議状況 (取得期間 2024年5月13日~2025年3月24日)	10,000,000	10,000,000,000
当事業年度前における取得自己株式	-	-
当事業年度における取得自己株式	6,031,100	9,999,929,800
残存決議株式の総数及び価額の総額	3,968,900	70,200
当事業年度の末日現在の未行使割合(%)	39.68	0.00
当期間における取得自己株式	-	-
提出日現在の未行使割合(%)	39.68	0.00

(3)【株主総会決議又は取締役会決議に基づかないものの内容】

会社法第155条第7号による取得

区分	株式数(株)	価額の総額(円)
当事業年度における取得自己株式	1,297	2,160,273
当期間における取得自己株式	211	321,154

(注) 当期間における取得自己株式には、2025年6月1日から有価証券報告書提出日までの単元未満株式の買取りによる株式数は含めておりません。

(4) 【取得自己株式の処理状況及び保有状況】

区分	当事業年度		当期間	
	株式数(株)	処分価額の総額(円)	株式数(株)	処分価額の総額(円)
引き受ける者の募集を行った取得自己株式	-	-	-	-
消却の処分を行った取得自己株式	-	-	-	-
合併、株式交換、株式交付、会社分割に係る移転を行った取得自己株式	-	-	-	-
その他(ストック・オプションの権利行使)	-	-	-	-
その他(株式給付信託(BBT)による対象取締役への給付等)	103,500	90,502,407	-	-
その他(株式給付信託(J-E SOP)による対象従業員への給付等)	1,400	2,197,000	500	839,000
その他(単元未満株式の買増請求による売渡)	60	96,750	-	-
保有自己株式数	23,782,645	-	23,782,356	-

(注) 1 当期間における保有自己株式数には、2025年6月1日から有価証券報告書提出日までにストック・オプションの権利行使によって売り渡した自己株式、株式給付信託(BBT)から対象取締役への給付株式、株式給付信託(J-E SOP)から対象従業員への給付株式及び単元未満株式の買増請求による売渡による自己株式は含めておりません。

2 保有自己株式数は、以下のとおりであります。

当事業年度	当社所有	22,358,239株
	株式給付信託(BBT)所有	515,806株
当期間	株式給付信託(J-E SOP)所有	908,600株
	当社所有	22,358,450株
	株式給付信託(BBT)所有	515,806株
	株式給付信託(J-E SOP)所有	908,100株

3 【配当政策】

当社は、銀行持株会社として、当社及びグループ各社の経営の健全性維持に留意し、信用力の維持・向上のために収益の確保と財務体質の強化に努めるとともに、株主価値の向上に取組んでまいります。

「YMF G中期経営計画(2025年度~2029年度)」の配当方針につきましては、1株当たり配当金は維持・増加(累進配当)を基本とし、配当性向は2029年度までに50%程度へ引き上げることを目標としております。また、当社の剰余金の配当は、中間配当及び期末配当の年2回を基本的な方針としております。

なお、機動的な配当を行うため、会社法第459条に基づき、取締役会決議により剰余金の配当に関する事項を決定できる旨定款に定めております。

当事業年度の剰余金の配当につきましては、取締役会決議により、普通株式の1株当たりの期末配当は30円00銭とさせていただきます。これにより、中間配当30円00銭と合わせまして年間60円00銭となりました。

内部留保資金につきましては、企業成長力の強化やお客さまサービスの向上及び業務効率化等に向けて、成長性の高い事業分野への投資や店舗投資及び機械化投資等に有効活用いたします。

(注) 基準日が当事業年度に属する取締役会決議による剰余金の配当は、以下のとおりであります。

決議年月日	種類	配当金の総額(百万円)	1株当たり配当額(円)
2024年11月8日	普通株式	6,473(*1)	30.00
2025年5月9日	普通株式	6,372(*2)	30.00

(*1) 普通株式に係る配当金の総額には、株式給付信託(BBT)及び株式給付信託(J-E SOP)に対する配当金42百万円を含めております。

(*2) 普通株式に係る配当金の総額には、株式給付信託(BBT)及び株式給付信託(J-E SOP)に対する配当金42百万円を含めております。

4【コーポレート・ガバナンスの状況等】

(1)【コーポレート・ガバナンスの概要】

コーポレート・ガバナンスに関する基本的な考え方・方針

当社では、グループ役職員一同の力を結集して企業価値を高めていくため、当社グループの全ての事業活動の基軸となる「使命・存在意義（パーパス）」、及び使命・存在意義を追求する中であるべき当社グループの姿として「将来のあるべき姿（ビジョン）」を以下のとおり策定しております。

[使命・存在意義（パーパス）]

地域の豊かな未来を共創する

[将来のあるべき姿（ビジョン）]

地域に選ばれ、地域の信頼に応える、地域価値向上企業グループ

当社グループが使命・存在意義（パーパス）を基軸とした事業活動に取り組む上での基本的な取り組み姿勢（経営方針）として掲げている「健全なる積極進取」に基づき、経営の透明・公正かつ迅速・果敢な意思決定により、持続的な成長と中長期的な企業価値の向上を図っていくためには、実効性のあるコーポレート・ガバナンス体制の構築が経営の重要な課題であると位置付け、以下のとおり、コーポレート・ガバナンスの充実に継続的に取り組むこととしております。

- イ．当社は、株主の権利の実質的な確保、および株主が権利を適切に行使することができる環境の整備、並びに株主の実質的な平等性の確保に取り組む。
- ロ．当社は、主要なステークホルダーであるお客さま、地域社会、株主および従業員と適切に協働する。
- ハ．当社は、経営に関する重要な情報について、主要なステークホルダーに対し、適切に開示する。
- ニ．当社は、取締役会などの各設置機関による業務執行の監督・監査機能の実効性確保に取り組む。
- ホ．当社は、株主との間で長期的な関係を構築するため、建設的な対話を促す体制を整備する。

企業統治の体制の概要及び当該体制を採用する理由

イ．企業統治の体制の概要及び取組状況

当社は、取締役会の意思決定・監督機能強化と執行部門における意思決定の迅速化を図るため、2015年6月より監査等委員会設置会社制度を採用しております。取締役会、監査等委員会、会計監査人に加え、取締役会の任意の諮問機関として指名委員会、報酬委員会及びリスク委員会を設置しております。

a．取締役会

取締役会は、有価証券報告書提出日現在、取締役11名（うち社外取締役6名）で構成され、当社の経営に関する重要事項について決議し、取締役の職務執行を監督いたします。取締役会の過半数を構成する社外取締役6名（うち監査等委員2名）が取締役会において議決権を行使すること等を通じて、取締役会の監督機能の強化と決議プロセスの客観性・妥当性向上を図っております。

なお、当社は、2025年6月27日開催予定の定時株主総会の議案（決議事項）として「取締役（監査等委員であるものを除く）8名選任の件」及び「監査等委員である取締役2名選任の件」を提案しており、当該議案が承認可決されますと、当社の取締役会は引き続き11名（うち社外取締役6名）で構成されます。

当事業年度において、取締役会を13回開催しており、個々の取締役の出席状況については、次のとおりであります。

議長	役職	氏名	出席率
	代表取締役社長CEO	棕梨 敬介	100%（13/13回）
	取締役	曾我 徳将	100%（13/13回）
	取締役	小田 宏史	100%（3/3回）
	取締役	平中 啓文	100%（10/10回）
	取締役	嘉藤 晃玉	100%（13/13回）
	取締役（社外取締役）	末松 弥奈子	100%（13/13回）
	取締役（社外取締役）	山本 謙	92%（12/13回）
	取締役（社外取締役）	三上 智子	85%（11/13回）
	取締役（社外取締役）	小城 武彦	100%（13/13回）
	取締役 監査等委員	福田 進	100%（3/3回）
	取締役 監査等委員	金子 丈毅	100%（10/10回）
	取締役（社外取締役）監査等委員	永沢 裕美子	100%（13/13回）
	取締役（社外取締役）監査等委員	敷地 健康	100%（13/13回）

（注）1．2024年6月27日をもって小田宏史氏は取締役を退任し、同日付で平中啓文氏が取締役に就任しております。なお、平中啓文氏は、就任後に開催された取締役会10回全てに出席しております。

2. 2024年6月27日をもって福田進氏は取締役監査等委員を退任し、同日付で金子丈毅氏が取締役監査等委員に就任しております。なお、金子丈毅氏は、就任後に開催された取締役会10回全てに出席しております。

(取組状況)

2024年度の取締役会においては、取締役会実効性評価アンケート・個別インタビューを基に議論した実効性評価会議において、「中長期的な経営戦略に関する議論の充実」「グループ会社の内部統制強化」「役員報酬制度の見直し」「経営人財モニタリング」の4つを特に注力すべきテーマとして取締役間にて認識を共有の上、年間を通じて取締役会の実効性向上に向けたPDCAサイクルを実践することで、当会における議論の更なる深化・実質化を図ってまいりました。

また、グループ役員間や社外取締役と執行部門の対話を充実すべく、取締役会や各諮問機関での議論に加えて、事前説明会、グループ役員合宿、個別インタビューおよび社外取締役ミーティング等での議論の充実に注力しており、期初に取締役会以外の場での議論に関する各種KPIを設定し、毎月の進捗を確認しております。

当社がモニタリングボードを志向する中で、注力すべきテーマの一つである「中長期的な経営戦略に関する議論の充実」については、同舟共命型ビジネスモデルへの変革に向けた議論を、取締役会の場だけでなく、グループ役員合宿等での意見交換の場を設け、取締役と執行部門間での質の高い議論を重ねて参りました。

《2024年度の主な付議事項》

項目	内容
経営戦略	・中長期的な経営戦略に関する議論の充実 (新中期経営計画の策定、本部組織の改編等)
ガバナンス	・グループガバナンス(グループ会社再編等) ・コーポレート・ガバナンス報告書にかかる検討 ・グループ役員人事
役員報酬	・役員報酬制度の見直し ・グループ役員の評価・業績連動型報酬の配分
コンプライアンス・リスク管理、監査	・カスタマーハラスメント対応方針の制定・公表 ・中期内部監査計画の策定
人財支援	・休暇制度の変更及び就業規則の一部改正 ・社員意識調査の実施報告
DX・IT	・マルチバンク・シングルプラットフォームに向けたプロジェクト ・次期勘定系システム対応方針
サステナビリティ	・ESG債の発行 ・サステナビリティ推進活動の進捗状況とESG評価への対応
財務、年度計画等	・自己株式取得、配当 ・年度計画の策定、進捗確認
その他	・機関投資家面談状況 ・プロダクトガバナンス ・政策保有株式の適否

- ・(経営戦略) YMF G中期経営計画(2025年度~2029年度)の策定について

新中期経営計画については、当社が描くビジョンや地域の未来像について協議を重ねた上で、「地域課題解決のプラットフォーム」への進化を目指し、「同舟共命型ビジネスモデル」を確立するための経営計画を策定しております。同計画の進捗状況につきましては、執行部門が取締役会において定期的な報告を実施することで、モニタリングの強化を図ってまいります。

- ・(ガバナンス)「地域課題解決のプラットフォーム」に向けたグループ会社再編について

「地域課題解決のプラットフォーム」として地域の豊かな未来の共創に向け、地域経済を牽引するお客さまの事業成長を総合的に支援することを目的に、取締役会において、グループとして提供できる付加価値や新たな企業風土の構築等に重点を置いて議論を重ねております。グループ会社再編の進捗状況については、執行部門が取締役会において定期的な報告を実施することで、効果の検証や事業の拡大を図ってまいります。

(取締役会の実効性評価)

当社は、取締役会における議論の更なる深化・実質化に向け、年1回実施している取締役会実効性評価アンケート・個別インタビューを基に議論される実効性評価会議にて、取締役会として特に注力すべき事

項を明確にし、年間を通じて取締役会の実効性向上に向けたPDCAサイクルを実践することとしております。

2024年度の取締役会実効性評価アンケート・個別インタビューにおいては、「経営陣に対する委任拡大」「社外取締役の知見活用」といった従前からの課題認識に対する一定の改善効果を確認いたしました。

一方で実効性評価会議においては、「中長期的な経営戦略に関する議論の充実」「グループガバナンスの在り方」「役員報酬制度の見直し」「経営人材育成のモニタリング」について、今後特に注力すべきテーマとして取締役間にて認識を共有しております。

今後も、当社パーパス・ビジョンの実現に向け、モニタリングボードとしての監督機能を最大限発揮できる取締役会体制・運営を継続し、定期的なアンケートやインフォーマルな場での個別インタビュー、実効性評価会議等を通じて、当社のガバナンスの改善状況を継続的に検証することで、取締役会の実効性の持続的な向上に繋げてまいります。

b. 監査等委員会

監査等委員会は、有価証券報告書提出日現在、監査等委員である取締役3名（うち社外取締役2名）で構成され、取締役の職務執行の状況及び内部統制システムの構築・運用の状況等を監査し、監査報告を行います。また、会計監査人による外部監査の結果について報告を受け、その相当性を検証いたします。

なお、当社は、2025年6月27日開催予定の定時株主総会の議案（決議事項）として、「監査等委員である取締役2名選任の件」を提案しており、当該議案が承認可決されますと、当社の監査等委員会は引き続き3名（うち社外監査等委員2名）で構成されます。

当事業年度において、監査等委員会を13回開催しており、個々の監査等委員の出席状況については、次のとおりであります。

委員長	役職	氏名	出席率
	取締役 監査等委員	福田 進	100% (3/3回)
	取締役 監査等委員	金子 丈毅	100% (10/10回)
	取締役（社外取締役）監査等委員	永沢 裕美子	100% (13/13回)
	取締役（社外取締役）監査等委員	敷地 健康	100% (13/13回)

（注） 2024年6月27日をもって福田進氏は取締役監査等委員を退任し、同日付で金子丈毅氏が取締役監査等委員に就任しております。なお、金子丈毅氏は、就任後に開催された監査等委員会10回全てに出席しております。

（取組状況）

（3）監査の状況にて詳細を記載しております。

c. 指名委員会及び報酬委員会

指名委員会及び報酬委員会は、取締役会の決議によって選定された取締役3名以上で、かつ取締役総数の半数以下を以って構成され、過半数を社外取締役としております。指名委員会は、取締役及び執行役員を選任議案等に関する事項の審議、報酬委員会は、取締役及び執行役員の報酬等に関する事項の審議を行い、取締役会への答申により、決定プロセスの客観性・透明性を高めております。

当事業年度において、指名委員会を5回、報酬委員会を3回開催しており、個々の構成員の出席状況については、次のとおりであります。

指名委員会

委員長	役職	氏名	出席率
	取締役（社外取締役）	山本 謙	100% (5/5回)
	取締役（社外取締役）	末松 弥奈子	100% (5/5回)
	取締役（社外取締役）	三上 智子	100% (5/5回)
	取締役（社外取締役）	小城 武彦	80% (4/5回)

（注） 2025年6月27日をもって末松弥奈子氏及び三上智子氏が退任し、同日付で、取締役（社外取締役）に就任予定の齋藤美帆氏及び岡田直子氏が就任する予定であります。

（取組状況）

2024年度は、2025年4月以降の当社グループ役員人事、取締役の諮問機関である委員会構成、サクセッションプランの運用状況、執行役員に対する委嘱の変更等について審議・情報共有を行いました。

また、社内取締役候補の指名および執行役員の選任については、グループ役員（当社社長を除く当社およびグループ内銀行の取締役・執行役員）からの推薦や執行役員を含めた全体のバランスが俯瞰できるスキル・マトリックスの活用、グループ内銀行頭取との社内協議により決定し起案された執行部案を基に審議を行っております。

・報酬委員会

委員長	役職	氏名	出席率
	取締役（社外取締役）	末松 弥奈子	100%（3/3回）
	取締役（社外取締役）	山本 謙	100%（3/3回）
	取締役（社外取締役）	三上 智子	67%（2/3回）
	取締役（社外取締役）	小城 武彦	100%（3/3回）

（注） 2025年6月27日をもって末松弥奈子氏及び三上智子氏が退任し、同日付で、取締役（社外取締役）に就任予定の齋藤美帆氏及び岡田直子氏が就任する予定であります。

（取組状況）

2024年度は、個人別業績連動型報酬の配分額、グループ役員の評価、グループ銀行の役員に適用する業績連動型報酬の一部改正等について審議・情報共有を行いました。

2022年度より業績連動型報酬の配分額については、従前からの中期経営計画における親会社株主に帰属する当期純利益の達成度および役位に加えて、個々人の評価についても反映させる仕組みとし、個々人の評価および配分額を報酬委員会の審議対象としております。なお、2024年度からは、個人目標に非財務指標を導入しております。

d. リスク委員会

リスク委員会では、リスク管理体制の強化を図っており、市場部門のリスク管理に関する諸事項を審議し、取締役会にて報告を行っております。

当事業年度において、リスク委員会を4回開催しており、個々の構成員の出席状況については、次のとおりであります。

委員長	役職	氏名	出席率
	山口銀行・取締役会長	神田 一成	100%（4/4回）
	山口銀行・取締役（社外取締役）	荒谷 雅夫	100%（4/4回）
	取締役（社外取締役）監査等委員	永沢 裕美子	75%（3/4回）
	外部有識者	廣中 享二	100%（4/4回）
	外部有識者	合田 一朗	100%（1/1回）

（注）1. 2025年1月21日付で合田一朗氏が就任しております。

2. 2025年6月27日をもって神田一成氏及び永沢裕美子氏が退任し、同日付で、取締役（社外取締役）に就任予定の齋藤美帆氏及び外部有識者である浜田直之氏が就任する予定であります。

（取組状況）

四半期毎にリスク委員会を開催し、有価証券運用・金融市場予測・不動産カテゴリーの運用状況等についてのモニタリングやリスク委員以外の外部有識者を招聘した意見交換等を実施しており、委員会の審議内容については、当社取締役会においてリスク委員長より四半期毎に報告を実施しております。併せて、毎月執行部門よりリスク委員宛に有価証券運用・金融市場予測・不動産カテゴリー等について報告し、市場運用方針の妥当性・方針とオペレーションの整合性検証・相場見通し・市場部門の体制強化等ポートフォリオ改善に向けた個別の提言を実施しております。

e. グループ経営執行会議及び各種委員会

当社は、業務執行の決議機関として、取締役会への付議事項等を決定するグループ経営執行会議を設置し、取締役会の監督機能強化と業務執行の機能強化を図るため、執行役員制度を採用しております。

また、業務執行に関する重要な事項を審議する機関として、経営上のテーマ毎に各種委員会を設置しております。

・グループ経営執行会議

グループ経営執行会議は、当社取締役（監査等委員及び社外取締役を除く）、執行役員（監査部門を除く）及びグループ内銀行頭取で構成され、取締役会に付議すべき事項、各事業本部・統括本部における基本方針・戦略及び重要な施策に関する事項を決定しております。

・グループALM委員会

リスク及び収益の状況等を評価したうえで、経営方針及び戦略目標に基づき、リスクに対する資本の状況を検証しております。市場取引を中心とした機動的なリスクコントロールを行うための方針・戦略等の審議を行い、各種リスク（信用リスク、市場リスク、流動性リスク）の管理態勢及び統合的リスク管理態勢に対するモニタリングを実施することにより、リスクに対する適切な対応を審議しております。

・グループコンプライアンス委員会

コンプライアンス態勢（コンプライアンスに関する事項、CS向上に関する事項、金融円滑化管理に関する基本方針・運営体制に関する事項、グループ内取引等に対する評価と対応）に対するモニタリング等を実施することにより、その適切な対応を審議しております。

・グループリスク管理委員会

「リスク管理規程」に基づき、オペレーショナル・リスク管理態勢および風評リスク管理態勢に対するモニタリング等を実施することにより、その適切な対応を審議しております。

・サステナビリティ推進委員会

当社グループの「グループサステナビリティ方針」及び「マテリアリティ」に基づき、サステナビリティ経営の推進を目的とした年度計画、施策等の検討、サステナビリティ経営の推進活動を総合的に把握するためのモニタリング等を実施することにより、その適切な対応を審議しております。

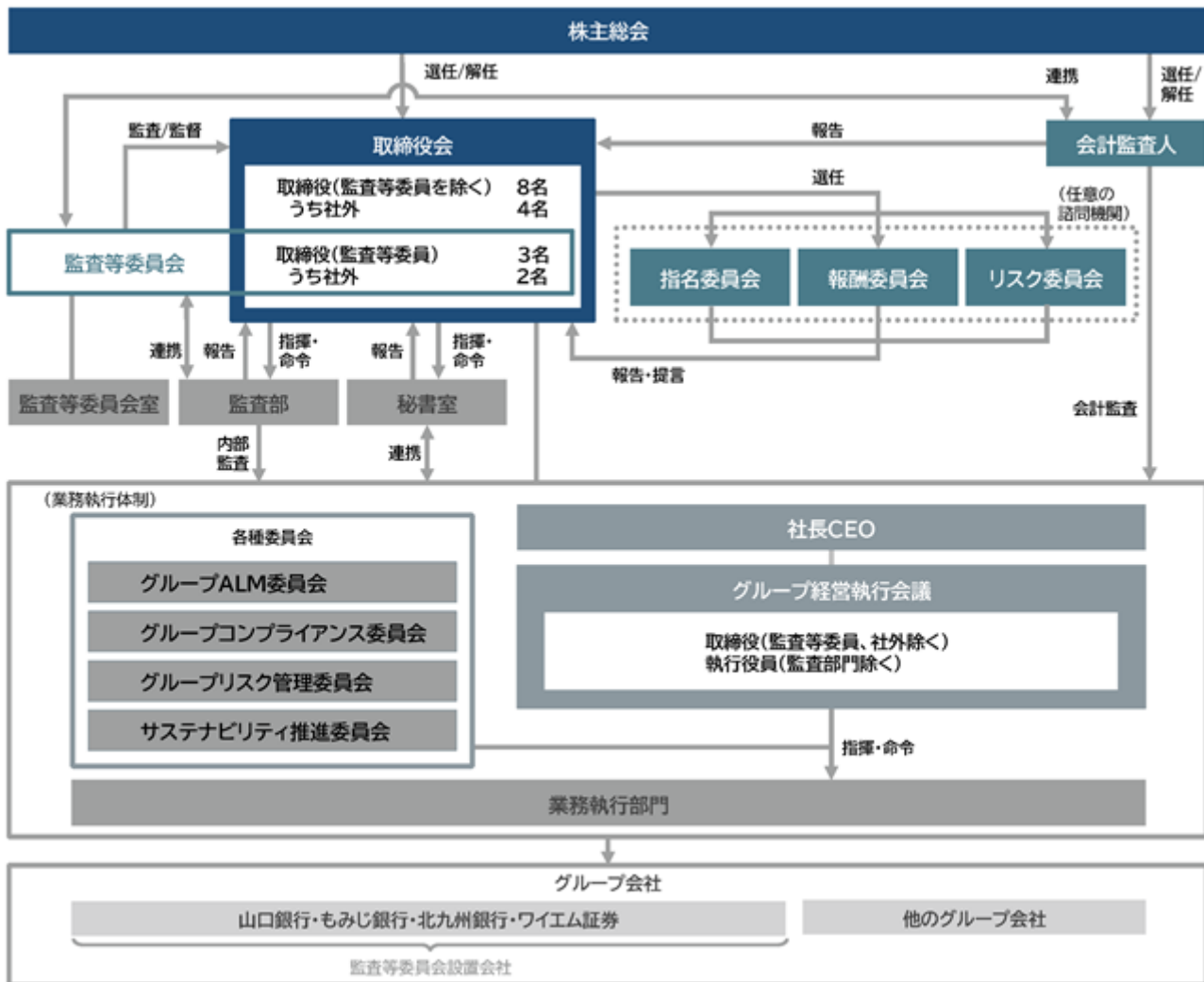
f. 内部監査部門

内部監査部門（監査部）は、取締役会の直轄とすることにより他の業務執行部門からの独立性を確保し、監査結果を取締役会及び監査等委員会へ報告いたします。内部監査部門は、監査等委員会及び会計監査人と緊密な連携を保ち、積極的に情報交換を行うことにより、各監査の実効性を高めております。

ロ. 当該体制を採用する理由

当社は、経営の透明・公正かつ迅速・果断な意思決定を実現するコーポレート・ガバナンス体制の構築に向け、現在のコーポレート・ガバナンス体制が、取締役会の意思決定・監督機能強化と執行部門における意思決定の迅速化を実現できる企業統治システムと判断し、現体制を採用しております。

《参考 コーポレート・ガバナンス体制図》



企業統治に関するその他の事項

イ．内部統制システムの整備の状況

- a．取締役の職務の執行が法令及び定款に適合することを確保するための体制
- ・取締役及び執行役員を含む全ての役職員は、金融グループとしての公共的使命や社会的責任を果たすことが極めて重要な責務であることを共通認識とし、実効性あるコンプライアンスに真摯に取り組み、広く社会からの信頼を確立する。
 - ・取締役会は、法令等遵守に関し、誠実かつ率先垂範して取り組み、取締役の職務執行の監督を行う。
 - ・取締役会は、反社会的勢力との関係を遮断し、断固として排除するための態勢を整備する。
 - ・取締役会は、財務報告等を適正に作成し、財務報告を含めた当社及び当社グループの経営内容等を、適時適切に開示する態勢を整備する。
 - ・取締役会は、お客さまへの説明、相談・苦情への対応や情報管理といったお客さまの保護、利便性の向上及びお客さま本位の業務運営の実現に向けた態勢を整備する。
 - ・取締役会は、金融機関の業務が、テロ資金供与やマネー・ロンダリング、預金口座の不正利用といった組織犯罪等に利用されることを防止するための態勢を整備する。
 - ・取締役会は、中小企業等に対する円滑な金融仲介や経営改善支援などへの適切な対応の実現に向けた態勢を整備する。
 - ・取締役及び執行役員の職務の遂行に関し、不正の行為又は法令もしくは定款に違反する行為について報告を受けた監査等委員会は、報告内容の検証や必要な調査等を行い、取締役及び執行役員の行為の差止めなど、必要な措置を適時に講じる。
- b．取締役の職務の執行に係る情報の保存及び管理に関する体制
- 取締役の取締役会における職務執行に係る情報については、取締役会規則に基づき、取締役会議事録を保存し管理する。その他の職務執行に関する情報についても社内規程に基づき、適切な保存及び管理を行う。
- c．損失の危険の管理に関する規程その他の体制
- ・当社は、当社及び当社グループのリスクに対する基本的な方針を明確化するとともにリスク管理の重要性を十分に認識する。
 - ・当社は、「リスク管理規程」においてリスク管理に対する基本的な方針を明確化し、金融グループ特有のリスクや当社及び当社グループのリスク管理体制を「グループ経営執行会議」及び「グループリスク管理委員会」をはじめとした経営レベルでの審議を行い、グループ全体で整合的な対応を行う。
 - ・当社及び当社グループの業務執行に係る主要なリスクとして「信用リスク」、「市場リスク」、「流動性リスク」、「オペレーショナル・リスク」及び「風評リスク」他、業務遂行上重大な影響を及ぼすリスクを認識し、リスクに見合った十分な自己資本により、業務の健全性と適切性を確保する。
 - ・他の業務部門から独立した監査部門において、当社及び当社グループのリスク管理への取組みが適正になされているかを監査し、改善を促すものとする。
 - ・通常のリスク管理だけでは対処できないような危機が発生する事態に備え、各種コンティンジェンシープランを制定し、危機管理態勢を構築する。
- d．取締役の職務の執行が効率的に行われることを確保するための体制
- ・取締役及び執行役員の職務の執行を監督する取締役会を月1回開催するほか、必要に応じて随時開催する。
 - ・取締役及び執行役員の職務の執行が効率的に行われる基礎として、業務執行に係る組織体制、業務分掌、決裁権限態勢、情報伝達態勢を定める。
- e．使用人の職務の執行が法令及び定款に適合することを確保するための体制
- ・当社及び当社グループは、コンプライアンスの徹底を経営の最重要事項と位置付け、コンプライアンス態勢を確保するため、「行動憲章」、「コンプライアンス規程」、「コンプライアンス・マニュアル」及び「コンプライアンス基準」を制定する。
 - ・グループコンプライアンス委員会を設置し、当社及び当社グループのコンプライアンス態勢の整備・強化やモニタリング等を行う。また、コンプライアンスの統括部署として、コンプライアンス統括部を設置し、コンプライアンス態勢を改善・強化し、違反行為の未然防止を徹底するための施策として、コンプライアンス・プログラムを年度毎に策定し取締役会の承認を得るとともに、その進捗状況を取締役会へ報告する。

- ・コンプライアンス違反による不祥事の防止、リスクの早期発見、企業としての自浄機能の強化向上、コンプライアンス態勢の充実及び社会的信頼の確保のため、内部通報制度である「コンプラ・ホットライン」を設置し、「グループ内部通報基準」、「グループ公益通報者保護基準」に基づきその運用を行う。
 - ・コンプライアンス態勢の適切性を確保するため、執行部門から独立した内部監査部署による内部監査を実施する。
- f. 当社及び当社グループにおける業務の適正を確保するための体制
- ・当社は、経営管理会社として経営管理業務の範囲を定め、グループ内会社の管理・監督を行い、子会社を有するグループ内会社は親会社として、その子会社の管理・監督を行う。グループ内会社の経営管理上及び内部統制上の重要な事項については親会社の取締役会への承認・報告を求め、当社及び当社グループの業務の適正を確保する。
 - ・当社及び当社グループの経営方針・戦略目標等を達成するために、組織として機能し、財務の健全性、及び業務の適切性等を確保する態勢として、次の態勢を整備する。
 - (イ) 職制、就業規則、及び決裁権限態勢
 - (ロ) コンプライアンス態勢
 - (ハ) リスク統制(リスクマネジメント)態勢
 - (ニ) 内部監査態勢
 - (ホ) 情報伝達態勢
 - (ヘ) 適時情報開示態勢
 - (ト) その他の業務運営態勢
 - ・当社監査部は、子会社等と契約し、業務監査を実施する。
- g. 監査等委員会の職務を補助すべき使用人に関する事項
- 当社は、監査等委員会の下に監査等委員会室を設置し、監査等委員会の業務を補助するため、使用人を配置する。
- h. 前号の使用人の取締役(監査等委員である取締役を除く。)からの独立性及び監査等委員会からの指示に対する実効性の確保に関する事項
- ・監査等委員会室に配置した使用人は監査等委員会室の専属とし、取締役(監査等委員である取締役を除く。)及び執行役員の指揮命令が及ぶことなく、業務執行部門からの独立性を確保する。
 - ・監査等委員会室に配置した使用人の人事異動等については、事前に監査等委員会で協議し、同意を得て決定する。
- i. 当社及び当社グループの取締役(当社の監査等委員である取締役を除く。)及び使用人等が当社の監査等委員会に報告するための体制、その他の監査役、監査等委員会への報告に関する体制、並びに当該報告をしたことを理由として不利益な取扱いを受けないことを確保するための体制
- ・当社及び当社グループの取締役、監査役等、執行役員及び使用人は、当社または当社グループに著しい損害を及ぼすおそれのある事実があることを発見した場合、監査等委員会へ報告を行う。
 - ・当社及び当社グループの取締役、監査役等、執行役員及び使用人は、監査等委員会から報告を求められた場合、これに協力しなければならない。
 - ・当社及び当社グループは、前記に定める報告を行ったことを理由として、報告者に対するいかなる不利益な取扱いも行わない。
- j. その他監査等委員会の監査が実効的に行われることを確保するための体制
- ・監査等委員会は、当社グループの監査等委員会、会計監査人及び内部監査部門等と連携し、取締役会他、各種委員会への出席、議事録閲覧、社内各部・当社グループへの往査等を通じて、監査等委員会の監査の実効性確保に努める。また、監査等委員会は代表取締役と定期的な意見交換を行い、当社が対処すべき課題、監査等委員会監査の環境整備等について相互認識を深める。
 - ・監査等委員会は、内部監査業務等に関して、監査等委員との協力・協働、監査等委員による指示・承認、監査等委員への報告及び監査等委員による監査部長人事への関与について社内規程に定めるとともに、定期的に意見交換を実施するなど、内部監査部門と緊密な連携態勢を確保する。
 - ・監査等委員会の職務の執行について生ずる費用等の請求については、その効率性及び適正性に留意したうえで、適切に処理する。
- ロ. リスク管理体制の整備の状況

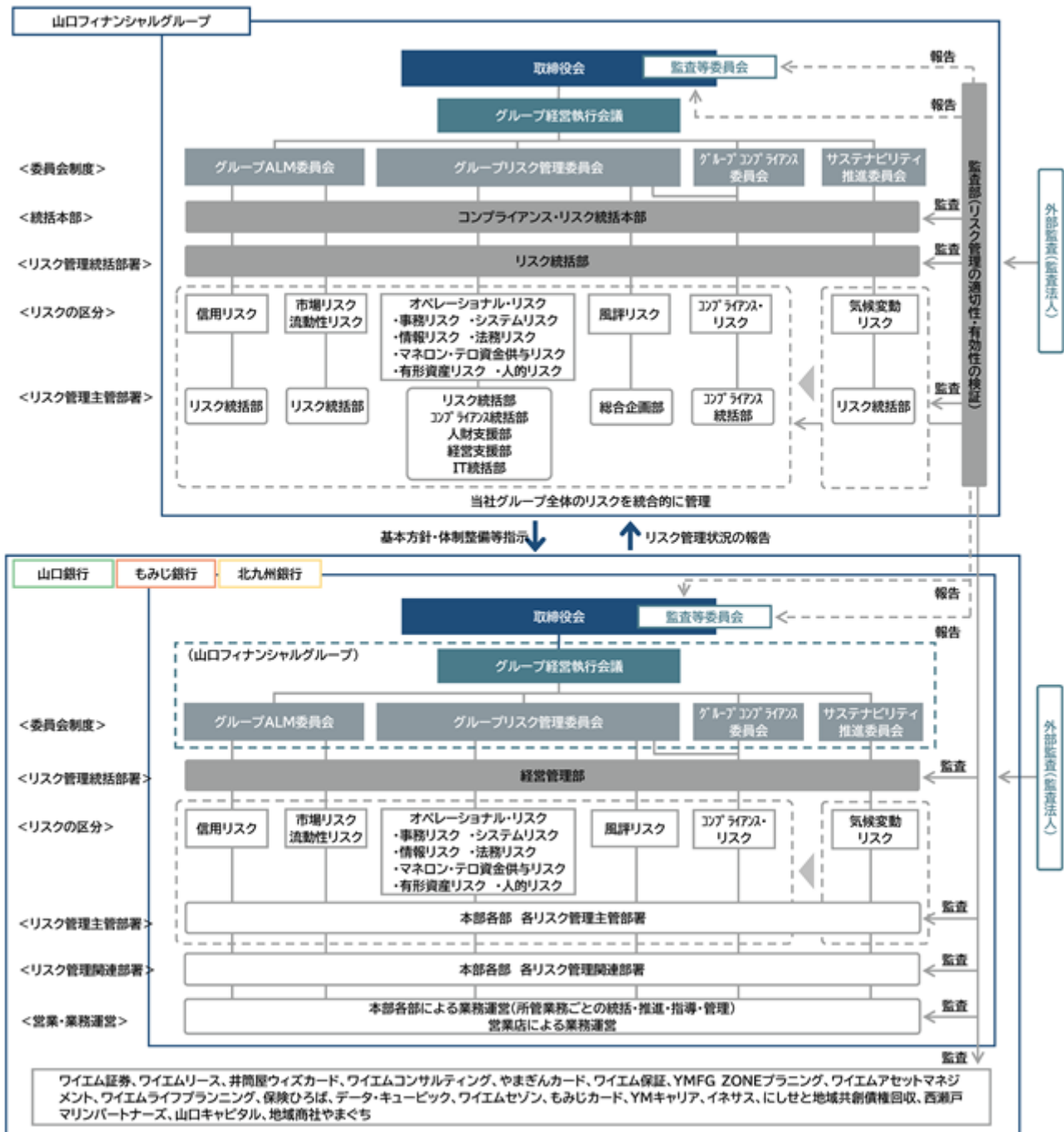
当社グループは、信用リスク、市場リスク、流動性リスクなどのさまざまなリスクを抱えながら業務運営を行っておりますが、これらのリスクは、経済・社会・金融環境などの変化により、多様化・複雑化していくことを踏まえて、リスク管理体制の強化を重要課題の一つとして捉え、健全性の維持・向上に努めております。

当社グループでは、共通した「リスク管理規程」を制定し、リスク管理に対する基本的な方針を明確にし、リスクごとに設置されるリスク管理主管部署、各リスク管理状況を統括するリスク管理統括部署及び経営レベルでの審議を行う各種委員会などを整備しております。

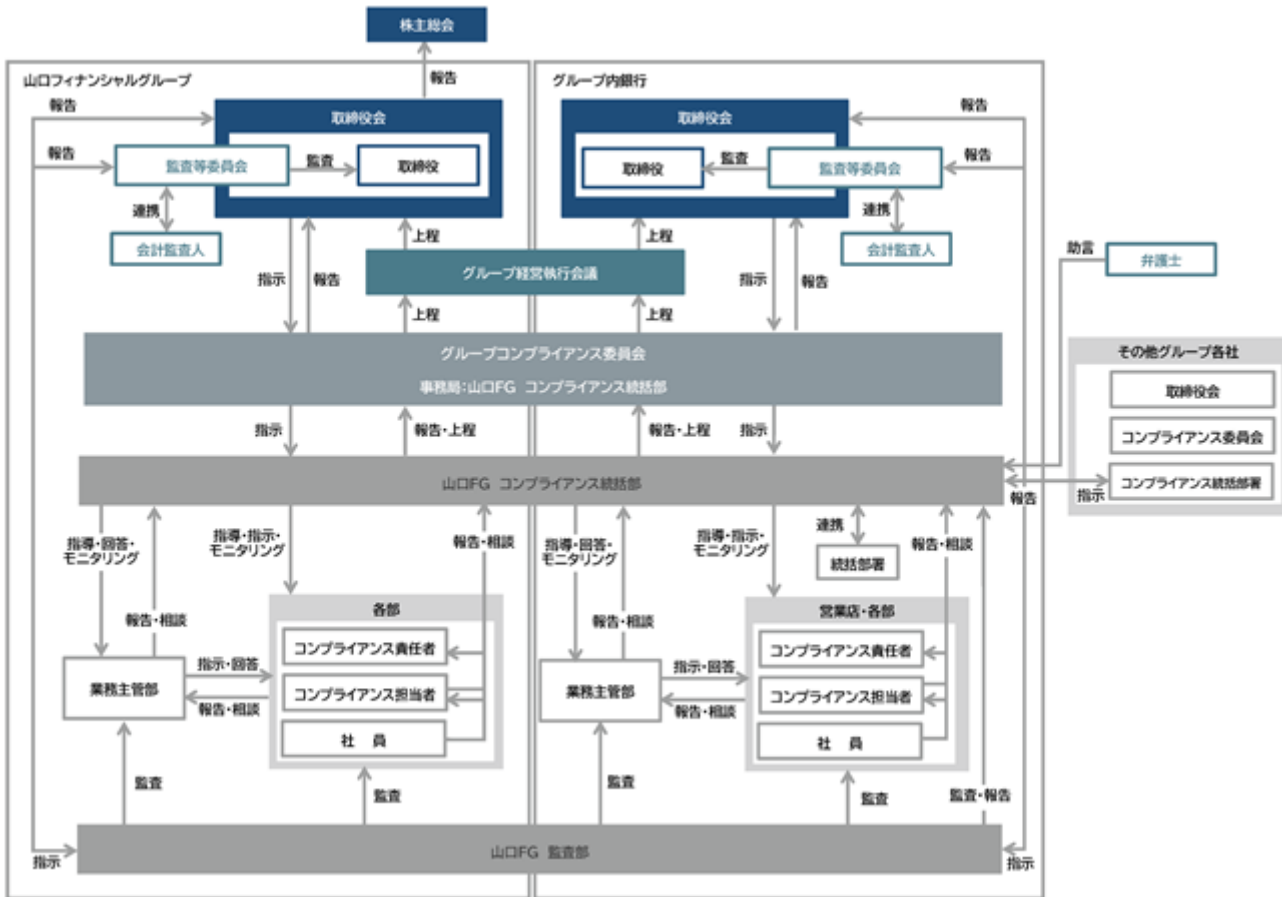
また、グループ内のリスク波及等に備えるため、当社の各リスク管理主管部署が、グループ全体のリスク管理状況を把握し、総合的に管理する体制としております。

《参考 リスク管理体制図》

《参考 リスク管理体制図》



《参考 コンプライアンス体制図》



八．責任限定契約内容の概要

当社は、社外取締役との間で、会社法第423条第1項に関する責任につき、会社法第425条第1項各号に定める金額の合計額を限度とする責任限定契約を締結しております。

二．役員等賠償責任保険契約に関する事項

当社は、社外取締役を含む取締役、及び執行役員を被保険者とする役員等賠償責任保険契約を締結しており、被保険者の業務の遂行に起因してなされた損害賠償請求によって被る損害を、当該保険契約により填補することとしております。

保険料は全額当社が負担しており、当該契約に基づく総支払限度額は5億円としております。

ホ．取締役に関する事項

a．取締役の定数

当社の取締役は13名以内としております。

b．取締役の選任の決議要件

当社の取締役の選任決議は、議決権を行使することができる株主の議決権の3分の1以上を有する株主が出席し、その議決権の過半数をもって行うこととしております。なお、取締役の選任決議は、累積投票によらないこととしております。

へ．株主総会決議に関する事項

a．株主総会決議事項を取締役会で決議できることにした事項

<対象となる事項>

・ 剰余金の配当等

- ・ 当社は、取締役会の決議によって、会社法第459条第1項各号に掲げる事項を定めることができる。
- ・ 当社は、毎年3月31日または9月30日の最終の株主名簿に記載または記録された株主または登録株式質権者に対し、金銭による剰余金の配当を行う。
- ・ 当社は、会社法第459条第1項各号に掲げる事項を株主総会の決議によっては定めない。

・ 自己株式の取得

- ・ 当社は、会社法第165条第2項の規定により、取締役会の決議をもって市場取引等により自己株式を取得することができる。

<理由>機動的な配当及び機動的な財政政策を可能にするため。

b．株主総会の特別決議要件

当社は、株主総会の円滑な運営を目的として、会社法第309条第2項の定めによる決議は、定款に別段の定めがある場合を除き、議決権を行使することができる株主の議決権の3分の1以上を有する株主が出席し、その議決権の3分の2以上をもって行うこととしております。

(2) 【 役員の状況】

役員一覧

イ．有価証券報告書提出日（2025年6月20日）現在の当社の役員の状況は以下のとおりであります。

男性 8名 女性 3名 （ 役員のうち女性の比率27.2% ）

役職名	氏名	生年月日	略歴	任期	所有株式数 (千株)
代表取締役社長 CEO	棕梨 敬介	1970年4月11日生	1995年4月 株式会社山口銀行入行 2012年1月 株式会社北九州銀行 赤坂門支店長 2013年9月 株式会社山口銀行 小郡支店長 2016年1月 同行 事業性評価部長 2017年6月 株式会社YMFZ ZONEプランニング代表取締役 2019年6月 当社 執行役員 2019年7月 株式会社YMキャリア代表取締役 2020年6月 当社 代表取締役社長グループCOO 2021年6月 当社 代表取締役社長CEO（現任） 2022年3月 株式会社長府製作所取締役（監査等委員） （社外取締役）（現任）	2024年6月 から1年	（現在） 34 （潜在） 48
取締役	曾我 徳将	1963年7月5日生	1987年4月 株式会社山口銀行入行 2006年4月 同行 廿日市支店長 2008年5月 同行 神戸支店長 2010年4月 当社 営業戦略部長 2014年4月 株式会社山口銀行 東京支店長 2015年6月 同行 取締役東京支店長 2017年6月 同行 取締役宇部支店長 2019年6月 当社 常務執行役員法人事業本部長・地域事業 開発本部長 2019年6月 株式会社もみじ銀行 専務取締役 2019年11月 当社 執行役員法人事業本部長 2020年6月 ワイエムコンサルティング株式会社 代表取締 役社長 2021年6月 当社 専務執行役員金融ユニット長 2021年12月 当社 取締役専務執行役員金融ユニット長 2022年4月 当社 取締役（現任） 2022年4月 株式会社山口銀行 専務執行役員 2022年6月 同行 取締役頭取（現任）	2024年6月 から1年	（現在） 34 （潜在） 24
取締役	平中 啓文	1967年11月3日生	1991年4月 株式会社山口銀行入行 2010年7月 同行 長府東支店長 2011年11月 株式会社北九州銀行 新宮支店長 2013年7月 同行 久留米支店長 2014年9月 株式会社山口銀行 カスタマーコミュニケー ション部長 2016年1月 当社 経営管理部長 2017年1月 当社 営業戦略部長 2017年5月 当社 法人戦略部長 2017年6月 当社 執行役員法人事業本部長 2018年6月 当社 執行役員リテール事業本部長 2019年1月 株式会社山口銀行 小郡支店長 2020年6月 株式会社北九州銀行 執行役員福岡支店長 2021年8月 当社 執行役員 2021年10月 当社 執行役員企画統括本部長兼人事・総務統 括本部長 2022年4月 当社 常務執行役員金融事業本部長 2023年6月 株式会社もみじ銀行 取締役専務執行役員 2024年4月 同行 取締役頭取（現任） 2024年6月 当社 取締役（現任）	2024年6月 から1年	（現在） 3 （潜在） 22

役職名	氏名	生年月日	略歴	任期	所有株式数 (千株)
取締役	嘉藤 晃玉	1961年4月2日生	1984年4月 株式会社山口銀行入行 2008年10月 同行 門司支店長 2011年10月 株式会社北九州銀行 経営管理部長 2016年6月 当社 取締役 2018年6月 株式会社北九州銀行 専務取締役 2019年6月 当社 常務取締役 2019年6月 株式会社北九州銀行 取締役頭取(現任) 2020年6月 当社 常務取締役退任 2022年6月 当社 取締役(現任) 2023年5月 株式会社井筒屋監査役(社外監査役)(現任)	2024年6月 から1年	(現在) 15 (潜在) 52
取締役	末松 弥奈子	1968年3月17日生	1993年3月 株式会社カプス設立 代表取締役 2001年3月 株式会社ニュース・ツー・ユー (現:株式会社ニュース・ツー・ユーホールディングス)設立 代表取締役(現任) 2014年1月 株式会社ツネイシホールディングス取締役 2017年6月 株式会社ジャパンタイムズ代表取締役会長 2020年1月 学校法人神石高原学園理事長(現任) 2020年3月 株式会社ジャパンタイムズ代表取締役会長兼社長(現任) 2020年6月 当社 取締役(現任)	2024年6月 から1年	(現在) - (潜在) 2
取締役	山本 謙	1953年3月8日生	1977年4月 宇部興産株式会社入社 (2022年4月 UBE株式会社) 2003年6月 同社 執行役員 2003年6月 宇部興産機械株式会社 代表取締役社長 2007年4月 宇部興産株式会社 常務執行役員 2010年4月 同社 専務執行役員 2010年6月 宇部興産機械株式会社 取締役会長 2013年4月 宇部興産株式会社 社長補佐兼グループCCO 2013年6月 同社 代表取締役 2015年4月 同社 代表取締役社長グループCEO 2019年4月 同社 代表取締役会長 2019年6月 同社 取締役会長 2020年6月 株式会社山口銀行 取締役(社外取締役) 2021年6月 当社 取締役(現任) 2025年4月 UBE株式会社 取締役(現任)	2024年6月 から1年	(現在) 3 (潜在) 0
取締役	三上 智子	1974年1月21日生	1997年4月 株式会社富士経済入社 2001年8月 デル株式会社入社 2005年7月 日本マイクロソフト株式会社入社 2007年3月 米国Microsoft Corporation入社 2009年9月 日本マイクロソフト株式会社 経営企画部長 2012年8月 同社 リージョナルアカウントディレクター 2014年9月 同社 Windows&Deviceビジネス本部長 2016年1月 同社 業務執行役員 Windows&Deviceビジネス本部長(のち本部再編により、Microsoft365ビジネス本部長) 2019年9月 同社 業務執行役員 コーポレートクラウド営業統括本部長 2020年2月 同社 執行役員 コーポレートクラウド営業統括本部長 2020年5月 同社 執行役員 コーポレートソリューション事業本部長 2021年6月 当社 取締役(現任) 2022年1月 日本マイクロソフト株式会社 執行役員 常務 コーポレートソリューション事業本部長兼デジタルセールス事業本部長 2024年1月 同社 執行役員 常務 エンタープライズサービス事業本部長(現任)	2024年6月 から1年	(現在) - (潜在) 0

役職名	氏名	生年月日	略歴	任期	所有株式数 (千株)
取締役	小城 武彦	1961年8月8日生	1984年4月 通商産業省入省（現：経済産業省） 1999年6月 カルチュア・コンビニエンス・クラブ株式会社 取締役 2002年6月 同社 代表取締役常務 2004年7月 株式会社産業再生機構マネージングディレク ター 2004年11月 カネボウ株式会社代表執行役社長（出向） 2007年4月 丸善株式会社代表取締役社長（現：丸善CHIホー ルディングス株式会社） 2013年6月 株式会社西武ホールディングス取締役 2015年6月 株式会社ミスミグループ本社取締役 2015年8月 株式会社日本人材機構代表取締役社長 2016年3月 東京大学大学院経済学研究科博士課程修了 （経済学博士） 2016年4月 金融庁参与 2018年8月 経済産業省参事 2020年10月 九州大学大学院経済学研究院産業マネジメント 専攻教授（現任） 2020年12月 株式会社日本共創プラットフォーム取締役 （社外取締役）（現任） 2023年6月 当社 取締役（現任） 2023年6月 株式会社ICMG取締役（社外取締役）（現任）	2024年6月 から1年	（現在） - （潜在） 5
取締役 (監査等委員)	金子 丈毅	1965年6月12日生	1989年4月 株式会社山口銀行入行 2013年3月 同行 今治支店長 2015年6月 同行 新下関駅前支店長 2016年10月 同行 地域振興部長 2017年5月 当社 リスク統括部長 2018年6月 当社 コンプライアンス統括部長 2021年4月 当社 執行役員 2021年6月 当社 執行役員地域共創ユニット長 2022年4月 当社 執行役員コンプライアンス・リスク統括 本部長 2024年6月 当社 取締役（監査等委員）（現任）	2024年6月 から2年	（現在） 7 （潜在） 12
取締役 (監査等委員)	永沢 裕美子	1959年11月6日生	1984年4月 日興証券株式会社入社 1997年7月 Citibank N.A.(Tokyo),個人投資部ヴァイス・プ レジデント 2000年6月 SSB Citiアセットマネジメント株式会社DC部 ヴァイス・プレジデント 2004年12月 フォスター・フォーラム（良質な金融商品を育 てる会）事務局長 2008年8月 株式会社永沢ビル代表取締役（現任） 2016年1月 金融庁参事（現任） 2016年6月 公益社団法人日本消費生活アドバイザー・コン サルタント・相談員協会 理事（現任） 2018年6月 フォスター・フォーラム（良質な金融商品を育 てる会）世話人（現任） 2018年6月 公益社団法人日本消費生活アドバイザー・コン サルタント・相談員協会 代表理事副会長 2018年6月 一般財団法人日本産業協会理事（現任） 2018年6月 株式会社山口銀行 取締役 2020年6月 当社 取締役 2021年6月 株式会社ヤクルト本社取締役（社外取締役） （現任） 2021年6月 ジェールサイエンス株式会社取締役（社外取締 役）（監査等委員） 2023年6月 当社 取締役（監査等委員）（現任） 2024年10月 ジェールテクノホールディングス株式会社 取 締役（社外取締役）（監査等委員）（現任）	2023年6月 から2年	（現在） 1 （潜在） 0

役職名	氏名	生年月日	略歴	任期	所有株式数 (千株)	
取締役 (監査等委員)	敷地 健康	1968年1月19日生	1998年4月	大阪弁護士会登録、北浜法律事務所入所	2023年6月 から2年	(現在) -
			2006年4月	福岡弁護士会へ登録替え		
			2007年1月	弁護士法人北浜法律事務所パートナー弁護士		
			2012年7月	株式会社ベガコーポレーション監査役(社外監査役)		
			2015年7月	同社 取締役(社外取締役)(監査等委員)		
			2015年7月	株式会社JTC監査役		
			2019年5月	同社 取締役(監査等委員)(社外取締役)(現任)		
2020年1月	弁護士法人北浜法律事務所 代表社員(現任)					
2023年6月	当社 取締役(監査等委員)(現任)					
計					(現在) 99 (潜在) 169	

- (注) 1. 取締役 末松弥奈子氏、山本謙氏、三上智子氏、小城武彦氏、永沢裕美子氏及び敷地健康氏は、会社法第2条第15号に定める社外取締役であります。
2. 当社は監査等委員会設置会社であります。監査等委員会の体制は、次のとおりであります。
委員長 金子丈毅 委員 永沢裕美子 委員 敷地健康
3. 当社は、監査等委員である取締役が法令に定める員数を欠くことになる場合に備え、会社法第329条第3項に定める補欠の監査等委員である取締役1名を選出しております。補欠の監査等委員である取締役の略歴は以下のとおりであります。

氏名	生年月日	略歴	所有株式数 (千株)
藤井 大祐	1975年3月7日	2004年10月	福岡県弁護士会登録、萬年総合法律事務所入所
		2014年10月	萬年総合法律事務所パートナー弁護士
		2017年4月	藤井・高田法律事務所開設 (2023年5月 藤井法律事務所)
			(現在) - (潜在) -

4. 当社は、執行役員制度を導入しております。執行役員の状況は次のとおりであります。
- 専務執行役員 田辺 修司
執行役員 奥田 健一郎 市場事業本部長
執行役員 西野 肇 コンプライアンス・リスク統括本部長
執行役員 村田 直輝 成長戦略事業本部長
執行役員 岡田 健吾 経営統括本部長 兼 IT・業務統括本部長
執行役員 岩田 圭司 金融事業本部長
執行役員 古堂 達也 企画統括本部長
5. 各取締役の所有株式数で、(潜在)と表記した株式数は、2025年3月31日時点の当社役員持株会における持分株式数及び業績連動型株式報酬制度で付与された株式給付等ポイントに係る、将来的に交付予定の株式数であります。

口 . 2025年6月27日開催予定の定時株主総会の議案（決議事項）として、「取締役（監査等委員であるものを除く）8名選任の件」及び「監査等委員である取締役2名選任の件」を提案しており、当該議案が承認可決されますと、当社の役員の状況及びその任期は、以下の通りとなる予定です。

男性 8名 女性 3名 （役員のうち女性の比率27.2%）

役職名	氏名	生年月日	略歴	任期	所有株式数 (千株)
代表取締役社長 CEO	棕梨 敬介	1970年4月11日生	1995年4月 株式会社山口銀行 入行 2012年1月 株式会社北九州銀行 赤坂門支店長 2013年9月 株式会社山口銀行 小郡支店長 2016年1月 同行 事業性評価部長 2017年6月 株式会社YMFZ ZONEプランニング代表取締役 2019年6月 当社 執行役員 2019年7月 株式会社YMキャリア代表取締役 2020年6月 当社 代表取締役社長グループCOO 2021年6月 当社 代表取締役社長CEO（現任） 2022年3月 株式会社長府製作所取締役（監査等委員） （社外取締役）（現任）	2025年6月 から1年	（現在） 34 （潜在） 48
取締役	曾我 徳将	1963年7月5日生	1987年4月 株式会社山口銀行 入行 2006年4月 同行 廿日市支店長 2008年5月 同行 神戸支店長 2010年4月 当社 営業戦略部長 2014年4月 株式会社山口銀行 東京支店長 2015年6月 同行 取締役東京支店長 2017年6月 同行 取締役宇部支店長 2019年6月 当社 常務執行役員法人事業本部長・地域事業 開発本部長 2019年6月 株式会社もみじ銀行 専務取締役 2019年11月 当社 執行役員法人事業本部長 2020年6月 ワイエムコンサルティング株式会社 代表取締 役社長 2021年6月 当社 専務執行役員金融ユニット長 2021年12月 当社 取締役専務執行役員金融ユニット長 2022年4月 当社 取締役（現任） 2022年4月 株式会社山口銀行 専務執行役員 2022年6月 同行 取締役頭取（現任）	2025年6月 から1年	（現在） 34 （潜在） 24
取締役	平中 啓文	1967年11月3日生	1991年4月 株式会社山口銀行 入行 2010年7月 同行 長府東支店長 2011年11月 株式会社北九州銀行 新宮支店長 2013年7月 同行 久留米支店長 2014年9月 株式会社山口銀行 カスタマーコミュニケー ション部長 2016年1月 当社 経営管理部長 2017年1月 当社 営業戦略部長 2017年5月 当社 法人戦略部長 2017年6月 当社 執行役員法人事業本部長 2018年6月 当社 執行役員リテール事業本部長 2019年1月 株式会社山口銀行 小郡支店長 2020年6月 株式会社北九州銀行 執行役員福岡支店長 2021年8月 当社 執行役員 2021年10月 当社 執行役員企画統括本部長兼人事・総務統 括本部長 2022年4月 当社 常務執行役員金融事業本部長 2023年6月 株式会社もみじ銀行 取締役専務執行役員 2024年4月 同行 取締役頭取（現任） 2024年6月 当社 取締役（現任）	2025年6月 から1年	（現在） 3 （潜在） 22

役職名	氏名	生年月日	略歴	任期	所有株式数 (千株)
取締役	嘉藤 晃玉	1961年4月2日生	1984年4月 株式会社山口銀行入行 2008年10月 同行 門司支店長 2011年10月 株式会社北九州銀行 経営管理部長 2016年6月 当社 取締役 2018年6月 株式会社北九州銀行 専務取締役 2019年6月 当社 常務取締役 2019年6月 株式会社北九州銀行 取締役頭取(現任) 2020年6月 当社 常務取締役退任 2022年6月 当社 取締役(現任) 2023年5月 株式会社井筒屋監査役(社外監査役)(現任)	2025年6月 から1年	(現在) 15 (潜在) 52
取締役	山本 謙	1953年3月8日生	1977年4月 宇部興産株式会社入社 (2022年4月 UBE株式会社) 2003年6月 同社 執行役員 2003年6月 宇部興産機械株式会社 代表取締役社長 2007年4月 宇部興産株式会社 常務執行役員 2010年4月 同社 専務執行役員 2010年6月 宇部興産機械株式会社 取締役会長 2013年4月 宇部興産株式会社 社長補佐兼グループCCO 2013年6月 同社 代表取締役 2015年4月 同社 代表取締役社長グループCEO 2019年4月 同社 代表取締役会長 2019年6月 同社 取締役会長 2020年6月 株式会社山口銀行 取締役(社外取締役) 2021年6月 当社 取締役(現任) 2025年4月 UBE株式会社 取締役(現任)	2025年6月 から1年	(現在) 3 (潜在) 0
取締役	小城 武彦	1961年8月8日生	1984年4月 通商産業省入省(現:経済産業省) 1999年6月 カルチュア・コンビニエンス・クラブ株式会社 取締役 2002年6月 同社 代表取締役常務 2004年7月 株式会社産業再生機構マネージングディレク ター 2004年11月 カネボウ株式会社代表執行役社長(出向) 2007年4月 丸善株式会社代表取締役社長(現:丸善CHIホ ールディングス株式会社) 2013年6月 株式会社西武ホールディングス取締役 2015年6月 株式会社ミスミグループ本社取締役 2015年8月 株式会社日本人材機構代表取締役社長 2016年3月 東京大学大学院経済学研究科博士課程修了 (経済学博士) 2016年4月 金融庁参与 2018年8月 経済産業省参事 2020年10月 九州大学大学院経済学研究院産業マネジメント 専攻教授(現任) 2020年12月 株式会社日本共創プラットフォーム取締役 (社外取締役)(現任) 2023年6月 当社 取締役(現任) 2023年6月 株式会社ICMG取締役(社外取締役)(現任)	2025年6月 から1年	(現在) - (潜在) 5
取締役	齋藤 美帆	1963年4月8日生	1986年4月 野村證券株式会社入社 1988年3月 クレディスイス信託銀行株式会社入社 1989年11月 スパークス投資顧問株式会社入社 1993年6月 J.L.Kellogg Graduate School of Management at Northwestern University 経営学修士 (MBA)取得 1997年6月 シンガポール政府投資公社(GIC)入社 2006年1月 Clay Finlay Inc入社 2009年11月 国連年金基金入職 2024年6月 株式会社ストラテジー・アドバイザーズ入社 同社 執行役員資本市場本部DE&I 研修コース コーディネーター兼スピーカー 2025年3月 株式会社エラン 取締役(社外取締役)(監査 等委員)(現任) 2025年6月 当社 取締役(予定)	2025年6月 から1年	(現在) - (潜在) -

役職名	氏名	生年月日	略歴	任期	所有株式数 (千株)
取締役	岡田 直子	1978年6月7日生	2001年4月 サン・マイクロシステムズ株式会社入社 2005年1月 株式会社アクシブ・ドットコム (現: CARTA HOLDINGS) 入社 2005年3月 立教大学大学院ビジネスデザイン研究科卒業 (MBA 取得) 2008年1月 株式会社ECナビ(現: CARTA HOLDINGS) 経営本部長 2009年7月 株式会社ネットワークコミュニケーションズ 代表取締役(現任) 2020年3月 ローランドディー.ジー.株式会社 取締役(社 外取締役) 2021年9月 株式会社レトリバ 取締役(社外取締役)(現 任) 2022年6月 日特建設株式会社 取締役(社外取締役)(現 任) 2023年12月 人・夢・技術グループ株式会社 取締役(社外 取締役)(監査等委員)(現任) 2024年8月 株式会社コンティニューム・ソーシャル 取締役CCO(現任) 2025年6月 当社 取締役(予定)	2025年6月 から1年	(現在) - (潜在) -
取締役 (監査等委員)	金子 文毅	1965年6月12日生	1989年4月 株式会社山口銀行入行 2013年3月 同行 今治支店長 2015年6月 同行 新下関駅前支店長 2016年10月 同行 地域振興部長 2017年5月 当社 リスク統括部長 2018年6月 当社 コンプライアンス統括部長 2021年4月 当社 執行役員 2021年6月 当社 執行役員地域共創ユニット長 2022年4月 当社 執行役員コンプライアンス・リスク統括 本部長 2024年6月 当社 取締役(監査等委員)(現任)	2024年6月 から2年	(現在) 7 (潜在) 12
取締役 (監査等委員)	永沢 裕美子	1959年11月6日生	1984年4月 日興証券株式会社入社 1997年7月 Citibank N.A.(Tokyo), 個人投資部ヴァイス・ブ レジデント 2000年6月 SSB Citiアセットマネジメント株式会社DC部 ヴァイス・プレジデント 2004年12月 フォスター・フォーラム(良質な金融商品を育 てる会)事務局長 2008年8月 株式会社永沢ビル代表取締役(現任) 2016年1月 金融庁参事(現任) 2016年6月 公益社団法人日本消費生活アドバイザー・コン サルタント・相談員協会 理事(現任) 2018年6月 フォスター・フォーラム(良質な金融商品を育 てる会)世話人(現任) 2018年6月 公益社団法人日本消費生活アドバイザー・コン サルタント・相談員協会 代表理事副会長 2018年6月 一般財団法人日本産業協会理事(現任) 2018年6月 株式会社山口銀行 取締役 2020年6月 当社 取締役 2021年6月 株式会社ヤクルト本社取締役(社外取締役) (現任) 2021年6月 ジェールサイエンス株式会社取締役(社外取締 役)(監査等委員) 2023年6月 当社 取締役(監査等委員)(現任) 2024年10月 ジェールテクノホールディングス株式会社 取 締役(社外取締役)(監査等委員)(現任)	2025年6月 から2年	(現在) 1 (潜在) 0

役職名	氏名	生年月日	略歴	任期	所有株式数 (千株)	
取締役 (監査等委員)	敷地 健康	1968年1月19日生	1998年4月	大阪弁護士会登録、北浜法律事務所入所	2025年6月 から2年	(現在) -
			2006年4月	福岡弁護士会へ登録替え		
			2007年1月	弁護士法人北浜法律事務所パートナー弁護士		
			2012年7月	株式会社ベガコーポレーション監査役(社外監査役)		
			2015年7月	同社 取締役(社外取締役)(監査等委員)		
			2015年7月	株式会社JTC監査役		
			2019年5月	同社 取締役(監査等委員)(社外取締役)(現任)		
2020年1月	弁護士法人北浜法律事務所 代表社員(現任)					
			2023年6月	当社 取締役(監査等委員)(現任)		(潜在) -
計					(現在) 99 (潜在) 166	

(注) 1. 取締役 山本謙氏、小城武彦氏、齋藤美帆氏、岡田直子氏、永沢裕美子氏及び敷地健康氏は、会社法第2条第15号に定める社外取締役であります。

2. 当社は監査等委員会設置会社であります。監査等委員会の体制は、次のとおりであります。

委員長 金子丈毅 委員 永沢裕美子 委員 敷地健康

3. 当社は、監査等委員である取締役が法令に定める員数を欠くことになる場合に備え、会社法第329条第3項に定める補欠の監査等委員である取締役1名を選出しております。補欠の監査等委員である取締役の略歴は以下のとおりであります。

氏名	生年月日	略歴	所有株式数 (千株)
藤井 大祐	1975年3月7日	2004年10月	福岡県弁護士会登録、萬年総合法律事務所入所
		2014年10月	萬年総合法律事務所パートナー弁護士
		2017年4月	藤井・高田法律事務所開設 (2023年5月 藤井法律事務所)
			(現在) - (潜在) -

4. 当社は、執行役員制度を導入しております。執行役員の状況は次のとおりであります。

専務執行役員 田辺 修司

執行役員 奥田 健一郎 市場事業本部長

執行役員 西野 肇 コンプライアンス・リスク統括本部長

執行役員 村田 直輝 成長戦略事業本部長

執行役員 岡田 健吾 経営統括本部長 兼 IT・業務統括本部長

執行役員 岩田 圭司 金融事業本部長

執行役員 古堂 達也 企画統括本部長

5. 各取締役の所有株式数で、(潜在)と表記した株式数は、2025年3月31日時点の当社役員持株会における持分株式数及び業績連動型株式報酬制度で付与された株式給付等ポイントに係る、将来的に交付予定の株式数であります。

社外役員の状況

当社は、2025年6月27日開催予定の定時株主総会の議案(決議事項)として「取締役(監査等委員であるものを除く)8名選任の件」及び「監査等委員である取締役2名選任の件」を提案しており、当該議案が承認可決されますと、当社の社外取締役は6名で、うち2名は監査等委員である取締役となります。

社外取締役は、当社グループの出身ではなく、当社との間に人的関係、資本的関係又は取引関係その他の利害関係はありません。

社外取締役である山本謙氏が、取締役を務めるUBE株式会社と当社グループとの取引関係等については、同社の連結売上高に占める当社グループとの取引による売上高及び当社の連結経常利益に占める同社グループとの取引による利益がいずれも1%未満であること等から、独立性に影響を与えるものではありません。

社外取締役である小城武彦氏が、社外取締役を務める株式会社日本共創プラットフォーム及び株式会社ICMGと当社グループとの取引関係等については、各社の連結売上高に占める当社グループとの取引による売上高および当社の連結経常利益に占める各社グループとの取引による利益がいずれも1%未満であること等から、独立性に影響を与えるものではありません。また、同氏が教授を務める九州大学大学院との間に重要な取引関係はありません。

社外取締役(監査等委員)に就任予定である齋藤美帆氏が、社外取締役(監査等委員)を務める株式会社エランと当社グループとの間に重要な取引関係はありません。

社外取締役(監査等委員)に就任予定である岡田直子氏が、代表取締役を務める株式会社ネットワークコミュニケーションズ、社外取締役を務める株式会社レトリバ及び日特建設株式会社、社外取締役(監査等委員)を務める人・夢・技術グループ株式会社並びに取締役C C Oを務める株式会社コンティニューム・ソーシャルと当社グループとの間に重要な取引関係はありません。

社外取締役(監査等委員)である永沢裕美子氏が、世話人を務める市民グループ「フォスター・フォーラム(良質な金融商品を育てる会)」、社外取締役を務める株式会社ヤクルト本社及び代表取締役を務める株式会社永沢ビルと当社グループとの間に重要な取引関係はありません。また、同氏が社外取締役(監査等委員)を務めるジーエルテクノホールディングス株式会社と当社グループとの取引関係については、連結売上高に占める当社グループとの取引による売上高および当社の連結経常利益に占める同社グループとの取引による利益がいずれも1%未満であること等から、独立性に影響を与えるものではございません。

社外取締役(監査等委員)である敷地健康氏が、代表社員を務める弁護士法人北浜法律事務所及び社外取締役を務める株式会社JTCと当社グループとの間に重要な取引関係はありません。

イ. 社外取締役が提出会社の企業統治において果たす機能及び役割

社外取締役が有する多様な知見やバックグラウンドに基づいた的確な助言により、当社の取締役会の意思決定機能や監督機能の実効性強化、また、当社グループのコーポレート・ガバナンスの一層の強化を期待しております。なお、社外取締役はいずれも業務を執行する取締役との独立性を確保しており、一般株主との利益相反が生じるおそれはなく、独立役員に指定しております。

ロ. 社外取締役を選任するための提出会社からの独立性に関する基準又は方針

当社における社外取締役の独立性判断基準は次のとおりです。

当社における社外取締役は、原則として、現在または最近において以下のいずれの要件にも該当しない者とする。

- a. 当社およびその子会社を主要な取引先とする者、またはその者が法人等である場合には業務執行者
 - b. 当社およびその子会社の主要な取引先、またはその者が法人等である場合にはその業務執行者
 - c. 当社およびその子会社から役員報酬以外に、多額の金銭その他の財産を得ているコンサルタント、会計専門家または法律専門家等(当該財産を得ている者が法人、組合等の団体である場合は、当該団体に所属する者をいう)
 - d. 当社の主要株主、またはその者が法人等である場合にはその業務執行者
 - e. 次に掲げる者(重要でない者は除く)の近親者
 - A: 上記a. ~ d. に該当する者
 - B: 当社およびその子会社の取締役、監査役、及び重要な使用人等
- (1) 「多額」の定義: 過去3年間平均で年間1,000万円以上
 - (2) 「最近」の定義: 実質的に現在と同視できるような場合をいい、例えば、社外取締役として選任する株主総会の議案の内容が決定された時点において該当していた場合も含む
 - (3) 「重要」の定義: 重要な者としては、業務執行者については役員・部長クラスの者、会計事務所や法律事務所等に所属する者については公認会計士や弁護士を指す
 - (4) 「近親者」の定義: 二親等内の親族

ハ. 社外取締役の選任状況に関する提出会社の考え方

社外取締役の選任にあたっては、当社からの独立性と経営に係る経験・見識や法務面での専門性等を重視しております。

当社においては、取締役会における社外取締役の機能の重要性を踏まえ、取締役の3分の1以上を社外取締役に構成することが適当であると考えております。

社外取締役(監査等委員を含む)による監督又は監査と内部監査、監査等委員会監査及び会計監査との相互連携並びに内部統制部門との関係

社外取締役は必要な情報の入手と他の取締役との情報の共有により、他の取締役と協力して、監督機能を発揮し、ガバナンスの強化、経営の透明性向上に努めます。また、過半数の社外取締役によって構成される監査等委員会は、内部監査部門と協力して監査に必要な情報の入手と監査環境の整備を行い、実効性ある監査活動を実施いたします。

取締役会においては内部監査部門から定例的な報告がなされるとともに、会計監査人による監査状況についても適宜報告がなされます。また、社外取締役に対しては、事前に説明の機会を設けるなど、十分な審議が行われる環境を整備いたします。さらに、社外取締役は、必要に応じて、内部監査部門や会計監査人から直接情報を入手する体制を確保いたします。

(3) 【監査の状況】

監査等委員会監査の状況

イ．監査等委員会監査の組織、人員及び手続

監査等委員会は、3名の取締役監査等委員（うち社外監査等委員2名）で構成（有価証券報告書提出日現在）され、原則として月1回開催しております。

監査等委員会監査においては、監査方針・重点監査項目・職務分担を定め、監査計画に基づいて、取締役の職務執行の状況及び内部統制システムの構築・運用状況等を監査し、監査報告を行っております。

会計監査人による監査の方法・結果の相当性の検討にあたっては、会計監査人より定期的（原則として月1回）に報告を受け、意見交換を実施しております。

必要に応じて、内部監査部門に対して調査等を指示するとともに、内部監査部門と協力・協働することで、組織的・効果的・効率的な監査等委員会監査を実施しております。また、業務執行から独立した監査等委員会室を設置し、監査等委員スタッフ1名を配置することにより、監査等委員会及び監査等委員の業務の補助を行う体制としております。

なお、当社は、2025年6月27日開催予定の定時株主総会の議案（決議事項）として、「監査等委員である取締役2名選任の件」を提案しており、当該議案が承認可決されまると、当社の監査等委員会は引き続き3名（うち社外監査等委員2名）で構成されます。

ロ．監査等委員会の活動状況

a．出席状況

当事業年度において、監査等委員会を13回開催しており、個々の監査等委員の出席状況については、次のとおりであります。

役職	氏名	監査等委員会出席率
取締役 監査等委員（常勤）	福田 進	100%（3/3回）
取締役 監査等委員（常勤）	金子 丈毅	100%（10/10回）
取締役（社外取締役）監査等委員	永沢 裕美子	100%（13/13回）
取締役（社外取締役）監査等委員	敷地 健康	100%（13/13回）

（注） 2024年6月27日をもって福田進氏は取締役監査等委員を退任し、同日付で金子丈毅氏が取締役監査等委員に就任しております。なお、金子丈毅氏は、就任後に開催された監査等委員会10回全てに出席しております。

b．主な活動状況

役職	氏名	活動状況
取締役 監査等委員（常勤）	福田 進	<ul style="list-style-type: none"> 常勤監査等委員として、重要な会議への出席、重要な稟議書・報告書等の閲覧の他、取締役・執行役員・使用人に対して、その業務の執行に関する報告を求め、業務及び財産の状況を調査するとともに、情報の収集・監査環境の整備を行っております。 これらの監査活動において得た情報は、監査等委員会において報告のうえ、社外監査等委員と共有しております。
取締役 監査等委員（常勤）	金子 丈毅	<ul style="list-style-type: none"> 常勤監査等委員として、重要な会議への出席、重要な稟議書・報告書等の閲覧の他、取締役・執行役員・使用人に対して、その業務の執行に関する報告を求め、業務及び財産の状況を調査するとともに、情報の収集・監査環境の整備を行っております。 これらの監査活動において得た情報は、監査等委員会において報告のうえ、社外監査等委員と共有しております。
取締役（社外取締役）監査等委員	永沢 裕美子	<ul style="list-style-type: none"> 金融機関勤務を経て、市民グループ「フォスター・フォーラム（良質な金融商品を育てる会）」を設立するなど、金融商品に関する豊富な経験を有しており、専門的な見識に加え市民の目線も踏まえ、社外監査等委員として中立的かつ客観的な観点から、発言を行っております。
取締役（社外取締役）監査等委員	敷地 健康	<ul style="list-style-type: none"> 弁護士の経験を通じて培った企業法務に関する高い見識に基づき、社外監査等委員として中立的かつ客観的な観点から、発言を行っております。

c. 監査等委員会における具体的な検討事項

主な決議事項	内容
監査報告の作成	<ul style="list-style-type: none"> ・ 事業報告の適法性 ・ 取締役の職務の執行に関する適法性 ・ 内部統制システムに関する取締役会の決議の相当性 ・ 計算書類等に係る会計監査人の監査の方法及び結果の相当性
常勤監査等委員の選定	<ul style="list-style-type: none"> ・ 監査等委員会の円滑な運営、監査活動の充実
特定監査等委員及び選定監査等委員の選定	<ul style="list-style-type: none"> ・ 監査等委員会の円滑な運営、監査活動の充実
監査等委員以外の取締役の選任・解任・辞任に係る意見の決定	<ul style="list-style-type: none"> ・ 決定プロセスの客観性、透明性 ・ 取締役としての適格性
監査等委員以外の取締役の報酬等に係る意見の決定	<ul style="list-style-type: none"> ・ 取締役の報酬等の適正性、透明性
監査方針及び監査計画の策定	<ul style="list-style-type: none"> ・ 当該事業年度の監査の妥当性と有効性
会計監査人の選解任又は不再任に関する事項	<ul style="list-style-type: none"> ・ 会計監査人の独立性及び適切な職務遂行能力
会計監査人の報酬等に対する同意	<ul style="list-style-type: none"> ・ 会計監査人の報酬額の妥当性
主な報告事項	内容
常勤監査等委員の監査活動報告	<ul style="list-style-type: none"> ・ 社外監査等委員に対する活動報告
会計監査人との意見交換	<ul style="list-style-type: none"> ・ 会計監査の実施状況と会計監査における重要な検討事項
内部監査計画の策定	<ul style="list-style-type: none"> ・ 内部監査計画の妥当性と有効性
内部監査部門報告・意見交換	<ul style="list-style-type: none"> ・ 内部監査における重要な検討事項
コンプライアンス部門報告・意見交換	<ul style="list-style-type: none"> ・ コンプライアンス（内部通報制度）における重要な検討事項
内部監査の実施状況	<ul style="list-style-type: none"> ・ 内部監査の実施状況
監査法人への照会状況	<ul style="list-style-type: none"> ・ 監査法人への照会状況

内部監査の状況

当社の内部監査は、取締役会直轄とすることにより他の業務執行部門から独立性が担保された監査部（部員数40名）が、社内の監査を実施し、その結果を取締役会及び監査等委員会へ報告するとともに、四半期ごとに内部監査計画に基づく取組状況等を報告しております。

上記報告に加え、毎月、社長、取締役監査等委員、監査部長による情報交換会を実施し、所管部の改善活動に対する指示やアドバイス、監査テーマにかかる経営のニーズ等を聞き取りし、監査に反映させております。

また、四半期に一度、内部監査部門、監査等委員会及び会計監査人による意見交換・情報交換を行うことにより、各監査の実効性を高め、監査品質の向上に努めております。

内部監査部門、監査等委員会には、リスク管理、コンプライアンス、ALM運営等の報告がなされる体制を整備し、また、会計監査人には、取締役会や内部統制に係る各種委員会の議事録の閲覧等を通じて継続的に情報を提供する体制を整備しております。

会計監査の状況

イ. 監査法人の名称

有限責任 あずさ監査法人

ロ. 継続監査期間

48年

ハ. 業務を執行した公認会計士

前野 充次

阿部 與直

高橋 善盛

ニ. 監査業務に係る補助者の構成

当社の会計監査業務に係る補助者は、公認会計士9名、会計士試験合格者等22名であります。

ホ. 監査法人の選定方針と理由

会計監査人の選定については、当社に対する適正な監査の確保に向け、監査法人の監査実績、品質管理体制、独立性、当社の事業内容及びリスクに対応した監査の実施体制及び監査報酬の妥当性などを判断基準として、会計監査人を選定します。

現会計監査人である有限責任 あずさ監査法人は、KPMGのメンバーファームとして、銀行業界での監査業務における豊富な実績及び人材を有し、当事業内容を十分に理解し、リスクに対応した有効かつ効率的な監査実施体制を整備・運用していると判断しております。品質管理体制については、日本公認会計士協会による品質管理レビュー結果及び公認会計士・監査審査会による検査結果を踏まえ問題はないと判断しておりま

す。また、独立性の確保及び監査報酬の妥当性、加えて監査法人のガバナンス・コード（監査法人の組織的な運営に関する原則）への対応状況などについても問題はないと判断し、会計監査人として選定しております。

会計監査人の解任又は不再任の決定について、当社の監査等委員会は、会社法第340条第1項に定める監査等委員会による会計監査人の解任のほか、監督官庁から監査業務停止処分を受ける等、当社の監査業務に重大な支障を来す事態が生じた場合、もしくは、会計監査人の独立性及び審査体制等を考慮して会計監査人が職務を適切に遂行することが困難と認められる場合には、株主総会に提出する会計監査人の解任又は不再任に関する議案の内容を決定します。

ヘ．監査等委員会による監査法人の評価

監査等委員会は、監査法人に対して評価を行っております。この評価については、監査等委員会が定める「会計監査人の評価および選定における判断基準」に基づき、監査法人の品質管理体制、監査チームの独立性、リスクに対応した監査計画の策定・実施状況、監査報酬、監査等委員会とのコミュニケーション実施状況、経営者等とのコミュニケーション実施状況、グループ監査及び不正リスクへの対応等の各項目について検討を行った結果、会計監査人の職務遂行に問題はないと評価しております。

監査報酬の内容等

イ．監査公認会計士等に対する報酬

区分	前連結会計年度		当連結会計年度	
	監査証明業務に基づく報酬（百万円）	非監査業務に基づく報酬（百万円）	監査証明業務に基づく報酬（百万円）	非監査業務に基づく報酬（百万円）
提出会社	45	9	45	12
連結子会社	139	0	139	0
計	184	10	184	13

- 前連結会計年度の当社における非監査業務の内容は、AML / C F T態勢に関する高度化支援業務であります。また、連結子会社における非監査業務の内容は、ワイエム証券に対する顧客資産の分別管理の法令遵守に関する保証業務であります。
- 当連結会計年度の当社における非監査業務の内容は、劣後特約付社債発行に係るコンフォートレター作成業務及び内部監査に関する外部評価業務であります。また、連結子会社における非監査業務の内容は、ワイエム証券に対する顧客資産の分別管理の法令遵守に関する保証業務であります。

ロ．監査公認会計士等と同一のネットワーク（KPMG）に対する報酬（イを除く）

区分	前連結会計年度		当連結会計年度	
	監査証明業務に基づく報酬（百万円）	非監査証明業務に基づく報酬（百万円）	監査証明業務に基づく報酬（百万円）	非監査証明業務に基づく報酬（百万円）
提出会社	-	-	-	-
連結子会社	14	2	14	2
計	14	2	14	2

- 前連結会計年度の連結子会社における非監査業務の内容は、山口銀行海外店に対する税務顧問業務及びワイエム証券に対する税務アドバイザリー業務であります。
- 当連結会計年度の連結子会社における非監査業務の内容は、山口銀行海外店に対する税務アドバイザリー業務及びワイエム証券に対する税務アドバイザリー業務であります。

ハ．その他の重要な監査証明業務に基づく報酬の内容

該当事項はありません。

ニ．監査報酬の決定方針

該当事項はありません。

ホ．監査等委員会が会計監査人の報酬等に同意した理由

監査等委員会は、会計監査人の報酬等について、取締役、社内関係部署及び会計監査人から必要な資料を入手し、報告を受けた上で、会計監査人から説明を受けた当事業年度の会計監査計画における監査予定時間・予定単価・人員配置計画などの内容、報酬の前提となる前事業年度の監査実績の検証と評価、会計監査人の職務執行状況を勘案し審議した結果、これらについて適切であると判断したため、会計監査人の報酬等の額について、会社法第399条第1項の同意を行っております。

(4)【役員の報酬等】

役員の報酬等の額又はその算定方法の決定に関する方針

当社及びグループ内銀行では、役員報酬制度の透明性をより高めるとともに、業績の向上や企業価値増大への貢献意欲及び株主重視の経営意識を高めることを目的として、役員報酬制度を設計しております。具体的な役員報酬制度としては、役員の報酬等の構成を、確定金額報酬としての基本報酬、業績連動型報酬、株式報酬（株式給付信託：BBT）としております。

確定金額報酬につきましては、2015年6月26日開催の株主総会の決議により、取締役（監査等委員であるものを除く）の報酬限度額を月額総額25百万円以内（うち社外取締役分は月額総額2.5百万円以内）、監査等委員である取締役の報酬限度額を月額総額5百万円以内としております。当該株主総会終了時点の取締役（監査等委員であるものを除く）は6名（うち、社外取締役は1名）、監査等委員である取締役は3名（うち、社外取締役は2名）です。

業績連動型報酬につきましては、2017年6月27日開催の株主総会の決議により、取締役（監査等委員である取締役、非常勤取締役及び社外取締役を除く）の業績連動賞与報酬枠を年額総額70百万円以内としております。当該株主総会終了時点の本制度の対象となる取締役は6名です。業績水準を勘案し報酬総額を決定しており、短期的な業績連動型報酬制度としての機能を有しております。

株式給付信託（BBT）につきましては、2017年6月27日開催の株主総会の決議により、取締役（監査等委員である取締役、非常勤取締役及び社外取締役を除く）に付与される1事業年度当たりのポイント数の合計を80,000ポイント（1ポイントは山口フィナンシャルグループ株式1株）以内としております。当該株主総会終了時点の本制度の対象となる取締役は6名です。当社が策定する中期経営計画の達成度に応じて、每期変動するポイントを付与することによって、株主との利益の一致を図り、より中長期的な業績向上と企業価値増大へのインセンティブ向上を目的とした中長期的な業績連動型報酬制度としての機能を有しております。

イ．役員の報酬等の額又はその算定方法の決定に関する方針の決定権限を有する者

取締役（監査等委員であるものを除く）の報酬等の額又はその算定方法を決定する方針につきましては、株主総会において決議された報酬限度額の範囲内で、社外取締役を委員長とする報酬委員会による審議を経て、当社取締役会が決定しております。

また、報酬委員会は、当社及びグループ内銀行の取締役の報酬等の内容にかかる決定方針及び報酬の内容の審議を行うとともに取締役会へ答申し、決定プロセスの客観性・透明性を高めております。

個人別の業績連動型報酬の配分額（個々人の評価含む）については、取締役会決議により決定するものとし、取締役会は報酬委員会に報酬の枠および配分額を諮問し答申を得るものとしております。報酬委員会からの答申における業績連動型報酬の役員別配分率および評価掛目にて算出される額の範囲内にて、取締役の業績連動型報酬の額を決定します。なお、基本報酬は、報酬委員会の答申を踏まえ、取締役会で取締役個人別の額を決議します。また、株式報酬は、取締役会が報酬委員会の答申を踏まえて定めた役員株式給付規程に基づき、取締役個人別の付与ポイント数を算定します。

監査等委員である取締役の報酬等の額又はその算定方法の決定に関する方針につきましては、株主総会において決議された報酬限度額の範囲内で、社外取締役を含む監査等委員の協議により決定しております。

ロ．当該事業年度に係る取締役の個人別の報酬等の内容が決定方針に沿うものであると取締役会が判断した理由
取締役の個人別の報酬等の内容の決定にあたっては、報酬委員会が原案について決定方針との整合性を含め検討を行い、取締役会もその答申を尊重し、決定方針に沿うものであると判断しております。

ハ．当事業年度における当社役員の報酬等の決定過程における取締役会及び報酬委員会の活動状況

報酬委員会は、当社及びグループ内銀行の取締役の報酬等の内容にかかる決定方針及び報酬の内容（金額が確定しているものは金額、金額が確定していないものは具体的な算定方法、金額以外のものは具体的な内容）を審議しております。報酬委員会は、株主総会において決議された取締役の報酬限度額の範囲内で、報酬決定方針等について取締役会へ答申し、取締役会がかかる答申を尊重して報酬決定方針等を決定いたします。当事業年度において、取締役会は3回開催し、報酬委員会は3回開催しております。

ニ．業績連動報酬に係る指標

業績連動型報酬及び株式給付信託（BBT）に係る指標は、各事業年度の業績指標として最終成果である親会社株主に帰属する当期純利益を選択しております。

当事業年度における業績連動型報酬及び株式給付信託（BBT）に係る指標の目標は、中期経営計画に基づく親会社株主に帰属する当期純利益は330億円であり、実績は353億円となっております。

ホ．業績連動型報酬の算定方法

a．当社取締役に対する業績連動型報酬の算定方法

当社取締役配分される業績連動型報酬は、監査等委員及び社外を除く常勤取締役を対象として、業績評価の対象期間における親会社株主に帰属する当期純利益をもって、業績として認識し、当該認識の業績に応じて、業績連動部分の報酬額を特定することとします。

b．兼務役員について

当社とグループ内銀行を常勤兼務する役員（以下、「兼務役員」という。）については、各事業体における役員への業績連動賞与の配分計算にあたっては兼務役員をそれぞれの事業体の配分対象に含めて計算します。

c．配分額の算定について

報酬額の取締役への配分額は、以下に掲げる報酬枠に、個人別配分率を役員数に応じた個人別配分率の合計で除した割合を乗じた金額といたします。なお、個人別配分率は、役位別の配分率に評価掛目を乗じて算出します。

配分額 = 報酬枠 × 個人別配分率 / 役員数に応じた個人別配分率の合計
個人別配分率 = 役位別の配分率 × 評価掛目

d．報酬枠について

親会社株主に帰属する当期純利益水準	報酬枠
～ 200億円以下	0百万円
200億円超 ～ 226億円以下	7百万円
226億円超 ～ 252億円以下	14百万円
252億円超 ～ 278億円以下	21百万円
278億円超 ～ 304億円以下	27百万円
304億円超 ～ 330億円以下	34百万円
330億円超 ～ 356億円以下	41百万円
356億円超 ～	48百万円

e．役位別の配分率及び評価掛目について

	配分率	実員数 (人)	評価	評価掛目
社長・頭取	1.0	1	A	1.2
会長・副社長・副頭取（代表権あり）	0.8	-	B	1.1
会長・副社長・副頭取（代表権なし）	0.6	-	C	1.0
専務	0.5	-	D	0.9
常務	0.45	-	E	0.8
取締役	0.4	3		

ヘ．株式給付信託（BBT）の算定方法

a．制度対象者

本制度は、当社及びグループ内銀行取締役（監査等委員及び社外取締役を除く常勤取締役）を対象としております。

b．付与ポイントの算定について

付与ポイントの算定は、以下に掲げる各社の取締役の役位に応じた基準ポイントに、中期経営計画に基づいた、当社及びグループ内銀行の業績連動係数を乗じることによって算出したポイントといたします。

c．支給内容及び支給時期

上記「b．付与ポイントの算定について」により算定されたポイントに対し、1ポイントあたり山口フィナンシャルグループ株式1株として算出した数の株式又は退任日の同株式1株の時価相当額を乗じた金額を、退任時に支給することとしております。

d．基準ポイント数

各社の基準ポイント数は、以下のとおりとなっています。

当社

山口銀行・もみじ銀行・北九州銀行

役位	基準ポイント
社長	13,800
会長、副社長 (代表権あり)	12,000
会長、副社長 (代表権なし)	11,000
専務	9,900
常務	7,700
取締役	6,200

役位	基準ポイント
頭取	9,900
会長、副頭取 (代表権あり)	9,200
会長、副頭取 (代表権なし)	8,800
専務	7,700
常務	6,200
取締役	5,000

e. 業績連動係数

業績連動係数 については、当社の中期経営計画における「親会社株主に帰属する当期純利益」の年度毎の達成水準に応じて定まる係数により、2024年度の採用係数を以下のとおりとしています。

係数	2024年度中期経営計画利益	
A	110%以上	363億円以上
B	100%以上	330億円以上
C	90%以上	297億円以上
D	90%未満	297億円未満

業績連動係数			
A	B	C	D
1.2	1.0	0.8	0.6

f. 業績連動係数

業績連動係数 については、各グループ内銀行の「当期純利益」の年度毎の達成水準に応じて、2024年度の採用係数を以下のとおりとしています。

山口銀行

係数	2024年度中期経営計画利益	
A	110%以上	253億円以上
B	100%以上	230億円以上
C	90%以上	207億円以上
D	90%未満	207億円未満

もみじ銀行

係数	2024年度中期経営計画利益	
A	110%以上	115.5億円以上
B	100%以上	105億円以上
C	90%以上	94.5億円以上
D	90%未満	94.5億円未満

北九州銀行

係数	2024年度中期経営計画利益	
A	110%以上	49.5億円以上
B	100%以上	45億円以上
C	90%以上	40.5億円以上
D	90%未満	40.5億円未満

g. グループ内銀行の業績連動係数

上記「e. 業績連動係数」に定める係数と、上記「f. 業績連動係数」に定める係数に応じて、各グループ内銀行の業績連動係数を決定します。

		業績連動係数			
		A	B	C	D
業績連動係数	A	1.2	1.1	1.0	0.9
	B	1.1	1.0	0.9	0.8
	C	1.0	0.9	0.8	0.7
	D	0.9	0.8	0.7	0.6

なお、「Y M F G中期経営計画（2025年度～2029年度）」の策定に合わせ、2025年度以降の役員報酬制度の見直しを行い、業績連動型報酬及び株式給付信託（B B T）に係る指標や算定方法を変更しております。

（2025年度以降の業績連動型報酬及び株式給付信託（B B T）に関する事項）

ト. 業績連動型報酬及び株式給付信託（B B T）に係る指標

業績連動型報酬に係る指標は、当社の単年度の業績を図る指標であり、「Y M F G中期経営計画（2025年度～2029年度）」においても重視する経営指標の一つである「親会社株主に帰属する当期純利益」のほか、サステナビリティ経営の推進への取り組み結果を反映した「E S G評価」、「D E & I」及び「環境」に関連する非財務指標及び各役員の仕事状況を反映した「個人評価」を採用いたします。

また、株式給付信託（B B T）に係る指標は、より中長期的な経営目線を意識するため「Y M F G中期経営計画（2025年度～2029年度）」にて重視する指標である「連結ROE」、「OHR」及び「地域課題解決のプラットフォーム」への進化を遂げるための「同舟共命型ビジネスモデル」等の確立に向けて達成すべき非財務指標を採用いたします。

チ. 業績連動型報酬の算定方法

a. 当社取締役に対する業績連動型報酬の算定方法

当社取締役支給される業績連動型報酬は、監査等委員及び社外を除く常勤取締役を対象として、業績評価の対象期間における親会社株主に帰属する当期純利益、非財務指標及び個人評価（各グループ内銀行の業績及び当社の掲げる「同舟共命型ビジネスモデル」等の確立において重要と考える指標の達成度に応じて評価。）をもって、業績として認識し、当該認識の業績に応じて、算定することとします。

b. 兼務役員について

当社とグループ内銀行を常勤兼務する役員（以下、「兼務役員」という。）については、代表権を有する各グループ内銀行における役員への業績連動型報酬の算定の中で、各グループ内銀行が採用する財務・非財務指標の達成度に基づいて算定することとします。

c. 支給額の算定について

取締役（兼務役員を除く）については、以下の算定式により計算したA及びBの合計といたします。

なお、2025年度における、親会社株主に帰属する当期純利益の目標は315億円としております。

支給額 A	=	業績連動型報酬基準額	×	財務的業績連動係数				
支給額 B	=	業績連動型報酬基準額	×	非財務的業績連動係数				
財務的業績連動係数	=	当期純利益係数	×	40%				
非財務的業績連動係数	=	非財務指標係数	×	10%	+	個人評価係数	×	50%

d. 業績連動型報酬基準額について

当社

役位	基準額
社長	21.5百万円
会長、副社長（代表権あり）	19百万円
会長、副社長（代表権なし）	18百万円
専務	16百万円
常務	12百万円
取締役	10百万円

e. 業績連動型報酬の各指標に係る業績連動係数

() 当期純利益係数

親会社株主に帰属する当期純利益の 目標達成率	業績連動係数
150%以上	1.5
140%以上	1.4
130%以上	1.3
120%以上	1.2
110%以上	1.1
100%以上	1.0
90%以上	0.9
80%以上	0.8
70%以上	0.7
60%以上	0.6
50%以上	0.5
50%未満	0

() 非財務指標係数及び個人評価係数

非財務指標には「ESG評価 (FTSE ESG Score)」、「DE&I」及び「環境」に関連する指標を採用し、また、個人評価には経常利益前年比達成率()及び「YMF G中期経営計画(2025年度~2029年度)」における基本目標である「同舟共命型ビジネスモデルの確立」「金融ビジネスの高度化」「マルチバンク・シングルプラットフォームの深化」に関連する指標を中心に採用し、それぞれ一定の算定式のに基づき、0~1.5の範囲内で係数を算出するものといたします。

なお、非財務指標の「ESG評価 (FTSE ESG Score)」、「DE&I」及び「環境」につきましては、配分率(10%)を均等に按分しております。

() 兼務役員においては、各グループ内銀行の「経常利益前年比達成率」を指標に採用いたします。

リ．株式給付信託 (BBT) 算定方法

a．制度対象者

本制度は、当社及びグループ内銀行取締役(監査等委員及び社外取締役を除く常勤取締役)を対象としており、当社兼務役員は、代表権を有する各グループ内銀行のみでの対象といたします。

b．付与ポイントの算定について

付与ポイントの算定は、以下算定式によって算出したC及びDの合計といたします。

付与ポイントC	= 基準ポイント × 財務的業績連動係数
付与ポイントD	= 基準ポイント × 非財務的業績連動係数
財務的業績連動係数	= 連結ROE係数 × 50% + OHR係数 × 20%
非財務的業績連動係数	= 地域への経済インパクト × 15% + NPS (当社グループの取引推奨アンケート) × 15%

c．支給内容及び支給時期

上記「b．付与ポイントの算定について」により算定されたポイントに対し、1ポイントあたり山口フィナンシャルグループ株式1株として算出した数の株式又は退任日の同株式1株の時価相当額を乗じた金額を、退任時に支給することとしております。

d. 基準ポイント数

各社の基準ポイント数は、以下のとおりとなっています。

当社

役位	基準ポイント
社長	13,800
会長、副社長 (代表権あり)	12,000
会長、副社長 (代表権なし)	11,000
専務	9,900
常務	7,700
取締役	6,200

山口銀行・もみじ銀行・北九州銀行

役位	基準ポイント
頭取	9,900
会長、副頭取 (代表権あり)	9,200
会長、副頭取 (代表権なし)	8,800
専務	7,700
常務	6,200
取締役	5,000

e. 株式給付信託(BBT)の各指標に係る業績連動係数

() 財務指標

連結ROEの目標達成率		係数
150%以上		1.5
140%以上	150%未満	1.4
130%以上	140%未満	1.3
120%以上	130%未満	1.2
110%以上	120%未満	1.1
100%以上	110%未満	1.0
90%以上	100%未満	0.9
	90%未満	0

OHRの目標達成率		係数
150%以上		1.5
140%以上	150%未満	1.4
130%以上	140%未満	1.3
120%以上	130%未満	1.2
110%以上	120%未満	1.1
100%以上	110%未満	1.0
90%以上	100%未満	0.9
	90%未満	0

2025年度における連結ROE及びOHRの目標値

指標	目標値
連結ROE	5.0%

	指標	目標値
当社	OHR(連結)	59.0%未満
山口銀行	OHR	40.0%未満
もみじ銀行	OHR	57.0%未満
北九州銀行	OHR	61.0%未満

$$\text{連結ROE} = \frac{\text{親会社株主に帰属する当期純利益}}{(\text{期首自己資本} + \text{期末自己資本}) \div 2} \times 100$$

$$\text{OHR} = \frac{\text{経費}}{\text{業務粗利益} - \text{国債等債券損益} - \text{投資信託解約損益} - \text{金利スワップ解約損益}} \times 100$$

() 非財務指標

同舟共命型ビジネスの確立に関連する指標として、「地域への経済インパクト」、「NPS(当社グループの取引推称アンケート)」を採用し、一定の算定式に基づき、0~1.5の範囲内で係数を算出するものといたします。

又、報酬構成割合

制度の見直しに伴う報酬構成のイメージは以下の通りとなります。

固定報酬	変動報酬	
確定金額報酬	業績連動型報酬	株式給付信託（ＢＢＴ）
46%	27%	27%
計46%	計54%	

提出会社の役員区分ごとの報酬等の総額、報酬等の種類別の総額及び対象となる役員の員数
当事業年度（自2024年4月1日 至2025年3月31日）

役員区分	員数 (名)	報酬等の総額 (百万円)	報酬等の種類別		
			確定金額報酬	業績連動型報酬	非金銭報酬等
取締役（監査等委員を除く） （社外取締役を除く）	1	66	36	18	12
取締役（監査等委員） （社外取締役を除く）	2	28	28	-	-
社外役員	6	40	40	-	-

（注）1 上記には、2024年6月27日開催の定時株主総会の終結の時をもって退任した監査等委員の取締役1名を含んでおります。

2 「非金銭報酬等」は、株式給付信託（ＢＢＴ）に関して当事業年度中に費用計上した金額であります。

提出会社の役員ごとの連結報酬等の総額等

連結報酬等の総額が1億円以上である者が存在しないため、記載しておりません。

(5) 【株式の保有状況】

投資株式の区分の基準及び考え方

専ら株式の価値の変動又は株式に係る配当によって利益を得ることを目的として保有する株式を純投資株式として区分しております。

純投資目的以外の目的で保有する株式（みなし保有株式を含む、子会社及び関連会社株式を除く。）を政策投資株式として区分しております。政策投資株式は、保有目的に応じて「政策投資目的」、「業務提携・戦略的提携関係等」、「再生支援目的」に分類しており、大半は取引関係の維持・強化を目的とした「政策投資目的」で保有しております。

保有目的が純投資目的以外の目的である投資株式

イ．保有方針及び保有の合理性を検証する方法並びに個別銘柄の保有の適否に関する取締役会等における検証の内容

a．政策保有に関する方針

- ・政策投資株式は、保有目的の適切性、保有に伴う便益やリスクが当社の資本コストに見合うか否かといった観点から保有の適否を判断し、保有の合理性が認められる場合を除いて新規に保有しません。
- ・保有する政策投資株式の保有合理性について、保有目的の適切性、保有に伴う便益やリスクが当社の資本コストに見合うか否かといった観点から保有の適否を定期的に検証し、当該株式に保有合理性が認められなくなった場合には縮減します。
- ・当社株式を政策保有株式として保有している会社（政策保有株主）から当社株式の売却等の意向が示された場合には、取引縮減の示唆など、売却等を妨げる行為は行いません。
- ・政策保有株主との間で、取引の経済合理性を十分に検証しないまま取引を継続するなど、会社や株主共同の利益を害するような取引は行いません。

b．保有の合理性を検証する方法

- ・上場株式に係る検証プロセスは、個社別に取引目的、総合取引の採算等から保有合理性を検証します。
- ・具体的には、規制上維持すべき自己資本比率、および当社の資本コストを勘案した総合取引RORA（注）のハードルレートを設定し、政策投資先の総合取引RORAが当社資本コストを勘案したハードルレートを上回るかといった定量判断や取引状況等により、保有の適否や個別対応方針（保有継続先、採算改善交渉先、縮減交渉先）について、当社社長やグループ内銀行頭取等で構成する「縮減対応協議会」での検討を経て、取締役会にて決定します。なお、縮減交渉において同意が得られた場合には、原則としてその検証プロセスを実施した当期中に市場への影響やその他考慮すべき事情について配慮しつつ、縮減することとしております。

（注）総合取引RORA（Return On Risk-weighted Assets）とは、金融機関が取得したリスクに対する収益性を示す指標

（政策保有株式の縮減目標）

「YMF G中期経営計画（2025年度～2029年度）」において、2030年3月末までに、簿価残高を350億円未満へ縮減し、連結純資産比（時価ベース）10%未満を目指してまいります。

（当社グループの政策投資株式の保有状況）

（単位：億円）

	2022年度	2023年度	2024年度		
				前年度比	
政策投資株式残高	（時価）	1,066	1,171	967	204
	（簿価）	(597)	(550)	(485)	(65)
連結純資産比（時価ベース）	17.3%	17.8%	15.5%	2.3%	
政策投資株式保有先数	299先	284先	269先	15先	

c．政策投資株式に係る議決権行使基準

政策投資株式の議決権行使にあたっては、投資先ならびに当社グループの中長期的な企業価値の向上、および株主としての不利益を被る可能性などの観点から、各議案（剰余金処分、取締役の選解任、監査役等の選解任、退職慰労金・弔慰金贈呈、役員報酬の支給・改定、買収防衛策導入・継続、その他）の賛否を判断します。

ロ．株式会社山口銀行における株式の保有状況

当社及び連結子会社のうち、投資株式の貸借対照表計上額（投資株式計上額）が最も大きい会社（以下「最大保有会社」という。）である株式会社山口銀行については以下のとおりであります。

ア．保有目的が純投資目的以外の目的である投資株式

・銘柄数及び貸借対照表計上額

	銘柄数 (銘柄)	貸借対照表計上額の 合計額(百万円)
上場株式	55	54,512
非上場株式	83	2,246

(当事業年度において株式数が増加した銘柄)

	銘柄数 (銘柄)	株式数の増加に係る取得 価額の合計額(百万円)	株式数の増加の理由
上場株式	-	-	-
非上場株式	1	0	出資引受

(当事業年度において株式数が減少した銘柄)

	銘柄数 (銘柄)	株式数の減少に係る売却 価額の合計額(百万円)
上場株式	21	5,171
非上場株式	-	-

・特定投資株式及びみなし保有株式の銘柄ごとの株式数、貸借対照表計上額等に関する情報
 特定投資株式

銘柄	当事業年度	前事業年度	保有目的、業務提携等の概要、 定量的な保有効果 及び株式数が増加した理由	当社の株式の保有の有無
	株式数(千株) 貸借対照表計上額 (百万円)	株式数(千株) 貸借対照表計上額 (百万円)		
東ソー株式会社	4,972	4,972	地元上場企業である同社と総合的な金融取引等を維持強化し、地域持続可能性・当社企業価値の向上を図るため保有しております。	有
	10,210	10,252		
株式会社トクヤマ	1,596	1,649	地元上場企業である同社と総合的な金融取引等を維持強化し、地域持続可能性・当社企業価値の向上を図るため保有しております。	有
	4,452	4,477		
清水建設株式会社	3,080	3,080	総合的な金融取引等を維持強化し、当社企業価値の向上を図るため保有しております。	有
	4,076	3,081		
U B E 株式会社	1,535	1,548	地元上場企業である同社と総合的な金融取引等を維持強化し、地域持続可能性・当社企業価値の向上を図るため保有しております。	有
	3,339	4,221		
株式会社長府製作所	1,658	1,658	地元上場企業である同社と総合的な金融取引等を維持強化し、地域持続可能性・当社企業価値の向上を図るため保有しております。	有
	3,053	3,632		
西川ゴム工業株式会社	1,088	544	当社グループの営業地域内の上場企業である同社と総合的な金融取引等を維持強化し、地域持続可能性・当社企業価値の向上を図るため保有しております。 (株式数増加の理由) 株式分割により増加しております。	有
	2,666	1,131		
株式会社中電工	700	800	当社グループの営業地域内の上場企業である同社と総合的な金融取引等を維持強化し、地域持続可能性・当社企業価値の向上を図るため保有しております。	有
	2,307	2,452		
セントラル硝子株式会社	640	640	地元上場企業である同社と総合的な金融取引等を維持強化し、地域持続可能性・当社企業価値の向上を図るため保有しております。	有
	2,077	1,857		
太平洋セメント株式会社	499	499	当社グループの営業地域内に生産拠点を有する同社グループと総合的な金融取引等を維持強化し、地域持続可能性・当社企業価値の向上を図るため保有しております。	有
	1,946	1,757		
株式会社リテールパートナーズ	1,411	1,411	地元上場企業である同社と総合的な金融取引等を維持強化し、地域持続可能性・当社企業価値の向上を図るため保有しております。	有
	1,900	2,603		
電源開発株式会社	746	746	当社グループの営業地域内に生産拠点を有する同社と総合的な金融取引等を維持強化し、地域持続可能性・当社企業価値の向上を図るため保有しております。	無
	1,891	1,864		
株式会社イズミ	575	575	当社グループの営業地域内の上場企業である同社と総合的な金融取引等を維持強化し、地域持続可能性・当社企業価値の向上を図るため保有しております。	有
	1,821	2,020		
ジーエルテクノホールディングス株式会社 (注3)	538	-	総合的な金融取引等を維持強化し、当社企業価値の向上を図るため保有しております。	有
	1,562	-		

銘柄	当事業年度	前事業年度	保有目的、業務提携等の概要、 定量的な保有効果 及び株式数が増加した理由	当社の株 式の保有 の有無
	株式数(千株) 貸借対照表計上額 (百万円)	株式数(千株) 貸借対照表計上額 (百万円)		
東洋製罐グル ープホールディ ング株式会社	600	600	当社グループの営業地域内に生産拠点を有する同社 グループと総合的な金融取引等を維持強化し、地域 持続可能性・当社企業価値の向上を図るため保有し ております。	無 (注4)
	1,467	1,463		
住友不動産株 式会社	243	243	総合的な金融取引等を維持強化し、当社企業価値の 向上を図るため保有しております。	有
	1,362	1,412		
山九株式会社	200	200	当社グループの営業地域内の上場企業である同社と 総合的な金融取引等を維持強化し、地域持続可能 性・当社企業価値の向上を図るため保有してありま す。	有
	1,230	1,047		
マルハニチロ株 式会社	317	635	当社グループの営業地域内に生産拠点を有する同社 と総合的な金融取引等を維持強化し、地域持続可能 性・当社企業価値の向上を図るため保有してありま す。	有
	1,036	1,890		
東海カーボン株 式会社	976	976	当社グループの営業地域内に生産拠点を有する同社 と総合的な金融取引等を維持強化し、地域持続可能 性・当社企業価値の向上を図るため保有してありま す。	有
	928	973		
マツダ株式会社	900	1,000	当社グループの営業地域内の上場企業である同社と 総合的な金融取引等を維持強化し、地域持続可能 性・当社企業価値の向上を図るため保有してありま す。	無 (注5)
	847	1,755		
日本製鉄株式 会社	240	240	当社グループの営業地域内に生産拠点を有する同社 と総合的な金融取引等を維持強化し、地域持続可能 性・当社企業価値の向上を図るため保有してありま す。	有
	768	881		
イオン株式会社	200	200	当社グループの営業地域内に店舗等営業拠点を有す る同社と総合的な金融取引等を維持強化し、地域持 続可能性・当社企業価値の向上を図るため保有して おります。	無
	752	721		
カンロ株式会社	160	160	当社グループの営業地域内に生産拠点を有する同社 と総合的な金融取引等を維持強化し、地域持続可能 性・当社企業価値の向上を図るため保有してありま す。	無
	537	399		
東京窯業株式 会社	1,099	1,099	総合的な金融取引等を維持強化し、当社企業価値の 向上を図るため保有しております。	有
	533	521		
保土谷化学工業 株式会社	260	130	当社グループの営業地域内に生産拠点を有する同社 と総合的な金融取引等を維持強化し、地域持続可能 性・当社企業価値の向上を図るため保有してありま す。 (株式数増加の理由) 株式分割により増加しております。	有
	405	474		
株式会社フジ	175	200	当社グループの営業地域内に店舗等営業拠点を有す る同社と総合的な金融取引等を維持強化し、地域持 続可能性・当社企業価値の向上を図るため保有して おります。	有
	380	373		

銘柄	当事業年度	前事業年度	保有目的、業務提携等の概要、 定量的な保有効果 及び株式数が増加した理由	当社の株 式の保有 の有無
	株式数(千株) 貸借対照表計上額 (百万円)	株式数(千株) 貸借対照表計上額 (百万円)		
岡谷鋼機株式会 社	40 279	20 338	総合的な金融取引等を維持強化し、当社企業価値の 向上を図るため保有しております。 (株式数増加の理由) 株式分割により増加しております。	無
株式会社あじか ん	214 263	214 253	当社グループの営業地域内の上場企業である同社と 総合的な金融取引等を維持強化し、地域持続可能 性・当社企業価値の向上を図るため保有しておりま す。	有
株式会社秋川牧 園	200 203	200 208	地元上場企業である同社と総合的な金融取引等を維 持強化し、地域持続可能性・当社企業価値の向上を 図るため保有しております。	有
株式会社神戸製 鋼所	102 177	102 211	当社グループの営業地域内に生産拠点を有する同社 と総合的な金融取引等を維持強化し、地域持続可能 性・当社企業価値の向上を図るため保有しておりま す。	有
OUGホール ディングス株式 会社	50 164	70 180	総合的な金融取引等を維持強化し、当社企業価値の 向上を図るため保有しております。	無
日本製紙株式会 社	150 151	150 177	当社グループの営業地域内に生産拠点を有する同社 と総合的な金融取引等を維持強化し、地域持続可能 性・当社企業価値の向上を図るため保有しておりま す。	有
富士紡ホール ディングス株式 会社	30 147	30 133	当社グループの営業地域内に生産拠点を有する同社 グループと総合的な金融取引等を維持強化し、地域 持続可能性・当社企業価値の向上を図るため保有し ております。	有
日本精蠟株式会 社	633 129	724 124	当社グループの営業地域内に生産拠点を有する同社 と総合的な金融取引等を維持強化し、地域持続可能 性・当社企業価値の向上を図るため保有しておりま す。	無
丸大食品株式会 社	71 121	80 131	当社グループの営業地域内に生産拠点を有する同社 と総合的な金融取引等を維持強化し、地域持続可能 性・当社企業価値の向上を図るため保有しておりま す。	有
株式会社ノザワ	141 119	141 135	総合的な金融取引等を維持強化し、当社企業価値の 向上を図るため保有しております。	有
二チ八株式会社	40 119	70 241	当社グループの営業地域内に生産拠点を有する同社 と総合的な金融取引等を維持強化し、地域持続可能 性・当社企業価値の向上を図るため保有しておりま す。	無
日本毛織株式会 社	72 112	72 107	総合的な金融取引等を維持強化し、当社企業価値の 向上を図るため保有しております。	無
株式会社トワラ イズ (注6)	50 100	- -	当社グループの与信取引等業務における連携関係を 維持強化するため保有しております。	無

銘柄	当事業年度		前事業年度		保有目的、業務提携等の概要、 定量的な保有効果 及び株式数が増加した理由	当社の株 式の保有 の有無
	株式数(千株)	貸借対照表計上額 (百万円)	株式数(千株)	貸借対照表計上額 (百万円)		
チタン工業株式 会社	128 97		128 138		地元上場企業である同社と総合的な金融取引等を維持強化し、地域持続可能性・当社企業価値の向上を図るため保有しております。	有
株式会社エストラ スト	100 84		100 70		地元上場企業である同社と総合的な金融取引等を維持強化し、地域持続可能性・当社企業価値の向上を図るため保有しております。	有
林兼産業株式会 社	157 77		157 90		地元上場企業である同社と総合的な金融取引等を維持強化し、地域持続可能性・当社企業価値の向上を図るため保有しております。	有
フィード・ワン 株式会社	85 74		85 83		当社グループの営業地域内に生産拠点を有する同社と総合的な金融取引等を維持強化し、地域持続可能性・当社企業価値の向上を図るため保有しております。	有
ヒラキ株式会社	81 72		81 80		総合的な金融取引等を維持強化し、当社企業価値の向上を図るため保有しております。	有
広島電鉄株式会 社	99 60		114 88		当社グループの営業地域内の上場企業である同社と総合的な金融取引等を維持強化し、地域持続可能性・当社企業価値の向上を図るため保有しております。	有
大王製紙株式会 社	70 57		80 92		総合的な金融取引等を維持強化し、当社企業価値の向上を図るため保有しております。	無
広島ガス株式会 社	160 54		280 106		当社グループの営業地域内の上場企業である同社と総合的な金融取引等を維持強化し、地域持続可能性・当社企業価値の向上を図るため保有しております。	有
JFEホール ディングス株式 会社	29 53		29 73		当社グループの営業地域内に営業拠点を有する同社グループと総合的な金融取引等を維持強化し、地域持続可能性・当社企業価値の向上を図るため保有しております。	無
株式会社ジュン テンドー	100 52		134 77		当社グループの営業地域内に店舗等営業拠点を有する同社と総合的な金融取引等を維持強化し、地域持続可能性・当社企業価値の向上を図るため保有しております。	有
倉敷紡績株式会 社	8 50		8 29		総合的な金融取引等を維持強化し、当社企業価値の向上を図るため保有しております。	無
カナデビア株式 会社 (注7)	45 41		45 60		当社グループの営業地域内に営業拠点を有する同社と総合的な金融取引等を維持強化し、地域持続可能性・当社企業価値の向上を図るため保有しております。	無
ニチモウ株式会 社	20 38		20 48		当社グループの営業地域内に営業拠点を有する同社と総合的な金融取引等を維持強化し、地域持続可能性・当社企業価値の向上を図るため保有しております。	無 (注8)

銘柄	当事業年度	前事業年度	保有目的、業務提携等の概要、 定量的な保有効果 及び株式数が増加した理由	当社の株 式の保有 の有無
	株式数(千株) 貸借対照表計上額 (百万円)	株式数(千株) 貸借対照表計上額 (百万円)		
株式会社東武住 販	14 17	14 17	地元上場企業である同社と総合的な金融取引等を維持強化し、地域持続可能性・当社企業価値の向上を図るため保有しております。	有
中外炉工業株式 会社	3 11	5 15	当社グループの営業地域内に生産拠点を有する同社と総合的な金融取引等を維持強化し、地域持続可能性・当社企業価値の向上を図るため保有しております。	無
サンセイ株式 会社	30 11	50 20	当社グループの営業地域内に営業拠点を有する同社と総合的な金融取引等を維持強化し、地域持続可能性・当社企業価値の向上を図るため保有しております。	無
虹技株式会社	7 9	7 10	当社グループの営業地域内に営業拠点を有する同社と総合的な金融取引等を維持強化し、地域持続可能性・当社企業価値の向上を図るため保有しております。	有
日産化学株式 会社	- -	400 2,290	当社グループの営業地域内に生産拠点を有する同社と総合的な金融取引等を維持強化し、地域持続可能性・当社企業価値の向上を図るため保有しております。	無
ジーエルサイ エンス株式 会社 (注3)	- -	496 1,364	総合的な金融取引等を維持強化し、当社企業価値の向上を図るため保有しております。	無
東海東京フィ ナンシャル・ホ ールディングス 株式会社	- -	1,340 816	共同出資によりワイエム証券株式会社(当社連結子会社)を設立しており、証券業務における連携関係を維持強化するために保有しております。	無
西華産業株式 会社	- -	176 653	当社グループの営業地域内に営業拠点を有する同社と総合的な金融取引等を維持強化し、地域持続可能性・当社企業価値の向上を図るため保有しております。	有
アルコニクス 株式会社	- -	119 174	総合的な金融取引等を維持強化し、当社企業価値の向上を図るため保有しております。	無
テクノクオー ツ株式 会社 (注3)	- -	20 107	総合的な金融取引等を維持強化し、当社企業価値の向上を図るため保有しております。	無
株式会社コン セック	- -	7 8	地元上場企業である同社と総合的な金融取引等を維持強化し、地域持続可能性・当社企業価値の向上を図るため保有しております。	有

(注) 1 定量的な保有効果は、個別の取引条件を開示できないため、記載が困難であります。

2 「-」は、当該銘柄を純投資目的以外の目的では保有していないことを示しております。

3 ジーエルサイエンス株式会社及びテクノクオーツ株式会社は、共同株式移転により2024年10月1日付で完全親会社となるジーエルテクノホールディングス株式会社を設立しております。
ジーエルテクノホールディングス株式会社の前事業年度は記載せず、ジーエルサイエンス株式会社及びテクノクオーツ株式会社として記載しております。

4 東洋製罐グループホールディングス株式会社は当社株式を保有しておりませんが、同子会社である東洋鋼鋳株式会社は当社株式を保有しております。

5 マツダ株式会社は当社株式を保有しておりませんが、同子会社であるマツダエース株式会社は当社株式を保有しております。

6 株式会社トワライズは2024年10月23日付で新規上場したことから、当事業年度より記載しております。

- 7 日立造船株式会社は2024年10月1日付でカナデビア株式会社に社名を変更しております。
- 8 ニチモウ株式会社は当社株式を保有しておりませんが、同子会社である西日本ニチモウ株式会社は当社株式を保有しております。

みなし保有株式

銘柄	当事業年度		前事業年度		保有目的、業務提携等の概要、 定量的な保有効果 及び株式数が増加した理由	当社の株式の保有の有無
	株式数(千株)	貸借対照表計上額(百万円)	株式数(千株)	貸借対照表計上額(百万円)		
株式会社安川電機	1,248		1,248		退職給付信託に拠出しており、当該株式に係る議決権行使の指図権限を有しております。	有
	4,655		7,916			
セントラル硝子株式会社	447		447		退職給付信託に拠出しており、当該株式に係る議決権行使の指図権限を有しております。	有
	1,451		1,297			
中国電力株式会社	-		2,670		退職給付信託に拠出していたため、当該株式に係る議決権行使の指図権限を有しておりました。	有
	-		3,095			

- (注) 1 定量的な保有効果は、個別の取引条件を開示できないため、記載が困難であります。
- 2 「-」は、当該銘柄を純投資以外の目的では保有していないことを示しております。

b. 保有目的が純投資目的である投資株式

区分	当事業年度		前事業年度	
	銘柄数(銘柄)	貸借対照表計上額の合計額(百万円)	銘柄数(銘柄)	貸借対照表計上額の合計額(百万円)
上場株式	19	885	5	1,066
非上場株式	-	-	-	-

区分	当事業年度		
	受取配当金の合計額(百万円)	売却損益の合計額(百万円)	評価損益の合計額(百万円)
上場株式	48	2,082	11
非上場株式	-	-	-

八．株式会社北九州銀行における株式の保有状況

当社及び連結子会社のうち、投資株式の貸借対照表計上額（投資株式計上額）が次に大きい会社である株式会社北九州銀行については以下のとおりであります。

- a．保有目的が純投資目的以外の目的である投資株式
．銘柄数及び貸借対照表計上額

	銘柄数 (銘柄)	貸借対照表計上額の 合計額(百万円)
上場株式	19	22,320
非上場株式	30	623

(当事業年度において株式数が増加した銘柄)

	銘柄数 (銘柄)	株式数の増加に係る取得 価額の合計額(百万円)	株式数の増加の理由
上場株式	-	-	-
非上場株式	-	-	-

(当事業年度において株式数が減少した銘柄)

	銘柄数 (銘柄)	株式数の減少に係る売却 価額の合計額(百万円)
上場株式	7	3,816
非上場株式	1	32

・特定投資株式及びみなし保有株式の銘柄ごとの株式数、貸借対照表計上額等に関する情報

特定投資株式

銘柄	当事業年度	前事業年度	保有目的、業務提携等の概要、 定量的な保有効果 及び株式数が増加した理由	当社の株式の保有の有無
	株式数(千株)	株式数(千株)		
	貸借対照表計上額 (百万円)	貸借対照表計上額 (百万円)		
株式会社安川電機	3,296	3,296	地元上場企業である同社と総合的な金融取引等を維持強化し、地域持続可能性・当社企業価値の向上を図るため保有しております。	有
	12,297	20,912		
株式会社ワールドホールディングス	709	709	地元上場企業である同社と総合的な金融取引等を維持強化し、地域持続可能性・当社企業価値の向上を図るため保有しております。	有
	1,493	1,813		
西日本鉄道株式会社	600	600	地元上場企業である同社と総合的な金融取引等を維持強化し、地域持続可能性・当社企業価値の向上を図るため保有しております。	無
	1,290	1,511		
TOTO株式会社	324	624	地元上場企業である同社と総合的な金融取引等を維持強化し、地域持続可能性・当社企業価値の向上を図るため保有しております。	有
	1,261	2,665		
久光製薬株式会社	247	247	総合的な金融取引等を維持強化し、当社企業価値の向上を図るため保有しております。	有
	1,002	984		
株式会社ゼンリン	848	848	地元上場企業である同社と総合的な金融取引等を維持強化し、地域持続可能性・当社企業価値の向上を図るため保有しております。	有
	899	720		
第一交通産業株式会社	1,059	1,059	地元上場企業である同社と総合的な金融取引等を維持強化し、地域持続可能性・当社企業価値の向上を図るため保有しております。	有
	810	894		
九州電力株式会社	556	1,556	地元上場企業である同社と総合的な金融取引等を維持強化し、地域持続可能性・当社企業価値の向上を図るため保有しております。	有
	726	2,142		
ヤマエグループホールディングス株式会社	300	300	地元上場企業である同社と総合的な金融取引等を維持強化し、地域持続可能性・当社企業価値の向上を図るため保有しております。	無 (注3)
	716	838		
大石産業株式会社	351	*	地元上場企業である同社と総合的な金融取引等を維持強化し、地域持続可能性・当社企業価値の向上を図るため保有しております。	有
	493	*		
西部ガスホールディングス株式会社	*	284	地元上場企業である同社と総合的な金融取引等を維持強化し、地域持続可能性・当社企業価値の向上を図るため保有しております。	有
	*	546		

(注) 1 定量的な保有効果は、個別の取引条件を開示できないため、記載が困難であります。

2 「*」は、当該銘柄の貸借対照表計上額が当社の資本金額の100分の1以下であり、かつ貸借対照表計上額の大きい順の10銘柄に該当しないために記載を省略していることを示しております。

3 ヤマエグループホールディングス株式会社は当社株式を保有しておりませんが、同社子会社であるヤマエ久野株式会社は当社株式を保有しております。

みなし保有株式

該当ありません。

b. 保有目的が純投資目的である投資株式

該当ありません。

二．当社における株式の保有状況

当社については、以下のとおりであります。

- a．保有目的が純投資目的以外の目的である投資株式
・銘柄数及び貸借対照表計上額

	銘柄数 (銘柄)	貸借対照表計上額の 合計額(百万円)
上場株式	2	612
非上場株式	5	1,128

(当事業年度において株式数が増加した銘柄)

	銘柄数 (銘柄)	株式数の増加に係る取得 価額の合計額(百万円)	株式数の増加の理由
上場株式	-	-	-
非上場株式	-	-	-

(当事業年度において株式数が減少した銘柄)

	銘柄数 (銘柄)	株式数の減少に係る売却 または清算価額の合計額 (百万円)
上場株式	-	-
非上場株式	-	-

- ・特定投資株式及びみなし保有株式の銘柄ごとの株式数、貸借対照表計上額等に関する情報
特定投資株式

銘柄	当事業年度	前事業年度	保有目的、業務提携等の概要、 定量的な保有効果 及び株式数が増加した理由	当社の株 式の保有 の有無
	株式数(千株) 貸借対照表計上額 (百万円)	株式数(千株) 貸借対照表計上額 (百万円)		
株式会社愛媛銀行	399	399	同行と2020年1月に締結した「西瀬戸パートナーシップ協定」のもと、西瀬戸地域における社会・経済の発展に貢献し、地域持続可能性・当社企業価値の向上を図るため保有しております。	有
	428	453		
株式会社マネーフォワード	46	46	自動家計簿・資産管理サービスアプリの提供を同社と連携しており、「業務提携・戦略的提携関係等」に該当するため保有しております。	無
	184	307		

(注) 定量的な保有効果は、個別の取引条件を開示できないため、記載が困難であります。

みなし保有株式

該当ありません。

- b．保有目的が純投資目的である投資株式
該当ありません。

当事業年度中に投資株式の保有目的を純投資目的から純投資目的以外の目的に変更したもの
当社、株式会社山口銀行及び株式会社北九州銀行のいずれも該当ありません。

当事業年度の前4事業年度及び当事業年度に投資株式の保有目的を純投資目的以外の目的から純投資目的に変更したもの

当事業年度末において、当社、株式会社山口銀行及び株式会社北九州銀行のいずれも保有していません。

第5【経理の状況】

- 1 当社の連結財務諸表は、「連結財務諸表の用語、様式及び作成方法に関する規則」(1976年大蔵省令第28号)に基づいて作成しておりますが、資産及び負債の分類並びに収益及び費用の分類は、「銀行法施行規則」(1982年大蔵省令第10号)に準拠しております。
- 2 当社の財務諸表は、「財務諸表等の用語、様式及び作成方法に関する規則」(1963年大蔵省令第59号)に基づいて作成しております。
- 3 当社は、金融商品取引法第193条の2第1項の規定に基づき、連結会計年度(自2024年4月1日 至2025年3月31日)の連結財務諸表及び事業年度(自2024年4月1日 至2025年3月31日)の財務諸表について、有限責任 あずさ監査法人の監査証明を受けております。
- 4 当社は、連結財務諸表等の適正性を確保するための特段の取組を行っております。具体的には、会計基準等の内容を適切に把握し、会計基準等の変更等についての的確に対応することができる体制を整備するため、公益財団法人財務会計基準機構に加入するとともに、監査法人等が主催する研修に参加しております。

1【連結財務諸表等】

(1)【連結財務諸表】

【連結貸借対照表】

(単位：百万円)

	前連結会計年度 (2024年3月31日)	当連結会計年度 (2025年3月31日)
資産の部		
現金預け金	5,138,904	5,186,262
コールローン及び買入手形	-	2,990
買入金銭債権	1,940	2,015
特定取引資産	4,058	3,293
金銭の信託	31,035	35,308
有価証券	1,205,112,065,414	1,205,112,128,562
貸出金	2,345,68,589,933	2,305,68,572,118
外国為替	2,327,314	2,326,501
リース債権及びリース投資資産	24,047	27,818
その他資産	2,5290,459	2,5218,118
有形固定資産	8,982,181	8,980,186
建物	20,908	20,592
土地	751,767	750,909
リース資産	114	129
建設仮勘定	4	9
その他の有形固定資産	9,386	8,545
無形固定資産	7,092	7,241
ソフトウェア	5,959	5,801
のれん	308	258
その他の無形固定資産	824	1,181
退職給付に係る資産	44,768	42,781
繰延税金資産	1,684	12,376
支払承諾見返	263,917	239,218
貸倒引当金	72,214	65,315
資産の部合計	12,548,539	12,993,479

(単位：百万円)

	前連結会計年度 (2024年3月31日)	当連結会計年度 (2025年3月31日)
負債の部		
預金	5 10,057,923	5 10,370,225
譲渡性預金	286,100	613,170
コールマネー及び売渡手形	438,028	206,382
債券貸借取引受入担保金	5 194,308	5 208,445
特定取引負債	1,730	1,235
借入金	5 615,961	5 697,798
外国為替	116	73
社債	10 42,400	10 67,400
その他負債	169,149	151,139
賞与引当金	3,334	3,784
退職給付に係る負債	2,501	2,401
役員退職慰労引当金	279	271
利息返還損失引当金	13	12
睡眠預金払戻損失引当金	235	138
ポイント引当金	138	131
役員株式給付引当金	543	582
従業員株式給付引当金	45	93
特別法上の引当金	19	19
繰延税金負債	7,691	297
再評価に係る繰延税金負債	7 8,363	7 8,481
支払承諾	63,917	39,218
負債の部合計	11,892,802	12,371,302
純資産の部		
資本金	50,000	50,000
資本剰余金	33,116	33,127
利益剰余金	540,429	564,748
自己株式	19,276	29,187
株主資本合計	604,270	618,688
その他有価証券評価差額金	5,251	37,352
繰延ヘッジ損益	17,535	16,405
土地再評価差額金	7 18,826	7 18,301
為替換算調整勘定	-	4
退職給付に係る調整累計額	6,887	2,974
その他の包括利益累計額合計	48,500	323
新株予約権	23	23
非支配株主持分	2,941	3,140
純資産の部合計	655,736	622,176
負債及び純資産の部合計	12,548,539	12,993,479

【連結損益計算書及び連結包括利益計算書】

【連結損益計算書】

(単位：百万円)

	前連結会計年度 (自 2023年4月1日 至 2024年3月31日)	当連結会計年度 (自 2024年4月1日 至 2025年3月31日)
経常収益	184,753	213,435
資金運用収益	132,702	149,158
貸出金利息	105,920	113,400
有価証券利息配当金	24,780	31,114
コールローン利息及び買入手形利息	474	340
預け金利息	1,487	4,193
その他の受入利息	38	108
信託報酬	0	0
役務取引等収益	28,828	28,738
特定取引収益	998	482
その他業務収益	13,250	18,014
その他経常収益	8,973	17,040
償却債権取立益	37	14
その他の経常収益	¹ 8,935	¹ 17,026
経常費用	147,471	160,999
資金調達費用	32,575	35,131
預金利息	4,946	11,565
譲渡性預金利息	23	1,128
コールマネー利息及び売渡手形利息	2,899	4,246
債券貸借取引支払利息	9,396	9,538
借用金利息	93	371
社債利息	405	628
その他の支払利息	14,811	7,651
役務取引等費用	9,662	10,080
その他業務費用	33,526	46,054
営業経費	² 63,328	² 64,285
その他経常費用	8,378	5,446
貸倒引当金繰入額	4,408	1,298
その他の経常費用	³ 3,969	³ 4,147
経常利益	37,282	52,436
特別利益	560	750
固定資産処分益	546	448
移転補償金	-	302
抱合せ株式消滅差益	14	-
特別損失	632	986
固定資産処分損	286	374
減損損失	⁴ 343	⁴ 560
固定資産圧縮損	-	52
金融商品取引責任準備金繰入額	2	-
税金等調整前当期純利益	37,210	52,200
法人税、住民税及び事業税	11,641	13,517
法人税等調整額	220	3,138
法人税等合計	11,861	16,656
当期純利益	25,349	35,544
非支配株主に帰属する当期純利益	132	198
親会社株主に帰属する当期純利益	25,216	35,345

【連結包括利益計算書】

(単位：百万円)

	前連結会計年度 (自 2023年4月1日 至 2024年3月31日)	当連結会計年度 (自 2024年4月1日 至 2025年3月31日)
当期純利益	25,349	35,544
その他の包括利益	¹ 33,979	¹ 47,895
その他有価証券評価差額金	22,488	42,594
繰延ヘッジ損益	6,282	1,129
土地再評価差額金	-	243
退職給付に係る調整額	5,208	3,912
持分法適用会社に対する持分相当額	-	14
包括利益	59,328	12,351
(内訳)		
親会社株主に係る包括利益	59,196	12,549
非支配株主に係る包括利益	132	198

【連結株主資本等変動計算書】

前連結会計年度（自 2023年4月1日 至 2024年3月31日）

（単位：百万円）

	株主資本				
	資本金	資本剰余金	利益剰余金	自己株式	株主資本合計
当期首残高	50,000	58,639	522,893	34,847	596,685
当期変動額					
剰余金の配当			8,286		8,286
親会社株主に帰属する 当期純利益			25,216		25,216
自己株式の取得				10,757	10,757
自己株式の処分		22		828	806
自己株式の消却		25,500		25,500	-
連結子会社による非連 結子会社の合併に伴う 増減					-
土地再評価差額金の取 崩			605		605
株主資本以外の項目の 当期変動額（純額）					
当期変動額合計	-	25,522	17,536	15,570	7,584
当期末残高	50,000	33,116	540,429	19,276	604,270

	その他の包括利益累計額						新株予約権	非支配 株主持分	純資産合計
	その他 有価証券 評価差額金	繰延ヘッジ 損益	土地再評価 差額金	為替換算調 整勘定	退職給付に 係る調整 累計額	その他の 包括利益 累計額合計			
当期首残高	17,237	11,253	19,432	-	1,678	15,126	43	2,809	614,665
当期変動額									
剰余金の配当									8,286
親会社株主に帰属する 当期純利益									25,216
自己株式の取得									10,757
自己株式の処分									806
自己株式の消却									-
連結子会社による非連 結子会社の合併に伴う 増減									-
土地再評価差額金の取 崩									605
株主資本以外の項目の 当期変動額（純額）	22,488	6,282	605	-	5,208	33,373	19	132	33,486
当期変動額合計	22,488	6,282	605	-	5,208	33,373	19	132	41,070
当期末残高	5,251	17,535	18,826	-	6,887	48,500	23	2,941	655,736

当連結会計年度（自 2024年4月1日 至 2025年3月31日）

（単位：百万円）

	株主資本				
	資本金	資本剰余金	利益剰余金	自己株式	株主資本合計
当期首残高	50,000	33,116	540,429	19,276	604,270
当期変動額					
剰余金の配当			11,279		11,279
親会社株主に帰属する 当期純利益			35,345		35,345
自己株式の取得				10,002	10,002
自己株式の処分		10		91	102
自己株式の消却					-
連結子会社による非連 結子会社の合併に伴う 増減			28		28
土地再評価差額金の取 崩			281		281
株主資本以外の項目の 当期変動額（純額）					
当期変動額合計	-	10	24,318	9,910	14,418
当期末残高	50,000	33,127	564,748	29,187	618,688

	その他の包括利益累計額						新株予約権	非支配 株主持分	純資産合計
	その他 有価証券 評価差額金	繰延ヘッジ 損益	土地再評価 差額金	為替換算調 整勘定	退職給付に 係る調整 累計額	その他の 包括利益 累計額合計			
当期首残高	5,251	17,535	18,826	-	6,887	48,500	23	2,941	655,736
当期変動額									
剰余金の配当									11,279
親会社株主に帰属する 当期純利益									35,345
自己株式の取得									10,002
自己株式の処分									102
自己株式の消却									-
連結子会社による非連 結子会社の合併に伴う 増減									28
土地再評価差額金の取 崩									281
株主資本以外の項目の 当期変動額（純額）	42,604	1,129	524	4	3,912	48,176	-	198	47,978
当期変動額合計	42,604	1,129	524	4	3,912	48,176	-	198	33,559
当期末残高	37,352	16,405	18,301	4	2,974	323	23	3,140	622,176

【連結キャッシュ・フロー計算書】

(単位：百万円)

	前連結会計年度 (自 2023年4月1日 至 2024年3月31日)	当連結会計年度 (自 2024年4月1日 至 2025年3月31日)
営業活動によるキャッシュ・フロー		
税金等調整前当期純利益	37,210	52,200
減価償却費	4,372	4,880
減損損失	343	560
のれん償却額	50	49
抱合せ株式消滅差損益(は益)	14	-
持分法による投資損益(は益)	1	237
貸倒引当金の増減()	195	6,899
賞与引当金の増減額(は減少)	639	449
退職給付に係る資産の増減額(は増加)	10,432	1,987
退職給付に係る負債の増減額(は減少)	87	99
役員退職慰労引当金の増減額(は減少)	2	7
役員株式給付引当金の増減額(は減少)	115	39
従業員株式給付引当金の増減額(は減少)	45	47
利息返還損失引当金の増減額(は減少)	0	1
睡眠預金払戻損失引当金の増減()	124	97
ポイント引当金の増減額(は減少)	13	6
特別法上の引当金の増減額(は減少)	2	-
資金運用収益	132,702	149,158
資金調達費用	32,575	35,131
有価証券関係損益()	9,152	9,877
金銭の信託の運用損益(は運用益)	312	166
為替差損益(は益)	28,189	796
固定資産処分損益(は益)	259	74
移転補償金	-	302
固定資産圧縮損	-	52
特定取引資産の純増()減	82	765
特定取引負債の純増減()	83	495
貸出金の純増()減	242,100	17,815
預金の純増減()	103,914	312,302
譲渡性預金の純増減()	85,611	327,070
借入金(劣後特約付借入金を除く)の純増減()	212,657	81,837
預け金(日銀預け金を除く)の純増()減	11,784	1,286
コールローン等の純増()減	1,451	3,065
コールマネー等の純増減()	97,976	231,646
債券貸借取引受入担保金の純増減()	91,013	14,136
外国為替(資産)の純増()減	9,457	813
外国為替(負債)の純増減()	17	43
リース債権及びリース投資資産の純増()減	4,242	3,770
資金運用による収入	126,549	148,665
資金調達による支出	32,064	32,259
その他	18,649	47,178
小計	40,087	627,513
法人税等の支払額	10,791	13,745
法人税等の還付額	2,660	1,323
営業活動によるキャッシュ・フロー	31,956	615,092

(単位：百万円)

	前連結会計年度 (自 2023年4月1日 至 2024年3月31日)	当連結会計年度 (自 2024年4月1日 至 2025年3月31日)
投資活動によるキャッシュ・フロー		
有価証券の取得による支出	937,227	618,459
有価証券の売却による収入	426,514	440,855
有価証券の償還による収入	37,870	46,441
金銭の信託の増加による支出	27,010	17,641
金銭の信託の減少による収入	12,290	11,800
有形固定資産の取得による支出	5,239	2,037
有形固定資産の売却による収入	2,112	1,368
無形固定資産の取得による支出	3,037	2,599
持分法適用関連会社株式の取得による支出	-	6,344
投資活動によるキャッシュ・フロー	493,727	146,618
財務活動によるキャッシュ・フロー		
劣後特約付社債の発行による収入	-	24,858
配当金の支払額	8,286	11,279
連結の範囲の変更を伴わない子会社株式の取得による支出	108	-
自己株式の取得による支出	10,757	10,002
自己株式の処分による収入	755	20
財務活動によるキャッシュ・フロー	18,397	3,597
現金及び現金同等物に係る換算差額	0	0
現金及び現金同等物の増減額(は減少)	480,169	472,071
現金及び現金同等物の期首残高	1,854,674	1,374,505
合併に伴う現金及び現金同等物の増加額	-	0
現金及び現金同等物の期末残高	1,374,505	1,846,576

【注記事項】

(連結財務諸表作成のための基本となる重要な事項)

1 連結の範囲に関する事項

(1) 連結子会社 23社

連結子会社名は、「第1 企業の概況 4 関係会社の状況」に記載しているため省略いたしました。

(2) 非連結子会社 9社

会社名

株式会社K A I K A ほか8社

非連結子会社は、その資産、経常収益、当期純損益(持分に見合う額)、利益剰余金(持分に見合う額)及びその他の包括利益累計額(持分に見合う額)等からみて、連結の範囲から除いても企業集団の財政状態及び経営成績に関する合理的な判断を妨げない程度に重要性が乏しいため、連結の範囲から除外しております。

2 持分法の適用に関する事項

(1) 持分法適用の非連結子会社

該当ありません。

(2) 持分法適用の関連会社 3社

会社名

ワイエムセゾン株式会社、株式会社西瀬戸マリパートナーズ、株式会社ドリームインキュベータ(持分法適用の範囲の変更)

株式会社ドリームインキュベータは、株式取得により、当連結会計年度から持分法適用の範囲に含めております。

(3) 持分法非適用の非連結子会社 9社

会社名

株式会社K A I K A ほか8社

持分法非適用の非連結子会社は、当期純損益(持分に見合う額)、利益剰余金(持分に見合う額)及びその他の包括利益累計額(持分に見合う額)等からみて、持分法の対象から除いても連結財務諸表に重要な影響を与えないため、持分法の対象から除いております。

(4) 持分法非適用の関連会社

該当ありません。

3 連結子会社の事業年度等に関する事項

(1) 連結子会社の決算日は次のとおりであります。

12月末日 1社

3月末日 22社

(2) 連結子会社はそれぞれの決算日の財務諸表により連結しております。

連結決算日と上記の決算日との間に生じた重要な取引については、必要な調整を行っております。

4 会計方針に関する事項

(1) 有価証券の未収配当金の計上基準

市場価格のある株式に係る、その他利益剰余金の処分による株式配当金（但し、配当財産が金銭の場合のみ。）は、発行会社の株主総会、取締役会又はその他決定権限を有する機関において行われた配当金に関する決議の効力が発生した日の属する連結会計年度に計上しております。

(2) 特定取引資産・負債の評価基準及び収益・費用の計上基準

金利、通貨の価格、金融商品市場における相場その他の指標に係る短期的な変動、市場間の格差等を利用して利益を得る等の目的（以下、「特定取引目的」という。）の取引については、取引の約定時点を基準とし、連結貸借対照表上「特定取引資産」及び「特定取引負債」に計上するとともに、当該取引からの損益を連結損益計算書上「特定取引収益」及び「特定取引費用」に計上しております。

特定取引資産及び特定取引負債の評価は、有価証券及び金銭債権等については連結決算日の時価により、スワップ・先物・オプション取引等の派生商品については連結決算日において決済したものとみなした額により行っております。

また、特定取引収益及び特定取引費用の損益計上は、当連結会計年度中の受払利息等に、有価証券及び金銭債権等については前連結会計年度末と当連結会計年度末における評価損益の増減額を、派生商品については前連結会計年度末と当連結会計年度末におけるみなし決済からの損益相当額の増減額を加えております。

(3) 有価証券の評価基準及び評価方法

有価証券の評価は、満期保有目的の債券については移動平均法による償却原価法（定額法）、その他有価証券については時価法（売却原価は主として移動平均法により算定）、ただし市場価格のない株式等については移動平均法による原価法により行っております。

なお、その他有価証券の評価差額（為替変動による評価差額を除く。為替変動による評価差額は、その他業務収益又はその他業務費用に含まれる外国為替売買損益に含む。）については、全部純資産直入法により処理しております。

(4) 金銭の信託の評価基準及び評価方法

金銭の信託における信託財産の評価は、時価法により行っております。

(5) デリバティブ取引の評価基準及び評価方法

デリバティブ取引（特定取引目的の取引を除く）の評価は、時価法により行っております。

(6) 固定資産の減価償却の方法

有形固定資産（リース資産を除く）

当社及び銀行業を営む連結子会社の有形固定資産は、定率法（ただし、1998年4月1日以後に取得した建物（建物附属設備を除く。）並びに2016年4月1日以後に取得した建物附属設備及び構築物については定額法）を採用しております。

また、主な耐用年数は次のとおりであります。

建 物：6年～50年

その他：2年～20年

銀行業以外の連結子会社の有形固定資産については、税法基準に基づき、主として定率法により償却しております。

無形固定資産（リース資産を除く）

無形固定資産は、定額法により償却しております。なお、自社利用のソフトウェアについては、当社及び連結子会社で定める利用可能期間（5年）に基づいて償却しております。

リース資産

所有権移転外ファイナンス・リース取引に係る「有形固定資産」中のリース資産は、リース期間を耐用年数とした定額法により償却しております。なお、残存価額については、リース契約上に残価保証の取決めがあるものは当該残価保証額とし、それ以外のものは零としております。

(7) 貸倒引当金の計上基準

銀行業を営む連結子会社の貸倒引当金は、予め定めている償却・引当基準に則り、次のとおり計上しております。

「銀行等金融機関の資産の自己査定並びに貸倒償却及び貸倒引当金の監査に関する実務指針」（日本公認会計士協会銀行等監査特別委員会報告第4号 2022年4月14日）に規定する正常先債権及び要注意先債権に相当する債権については、一定の種類毎に分類し、主として今後1年間の予想損失額又は今後3年間の予想損失額を見込んで計上しております。予想損失額は、正常先債権は1年間の貸倒実績を基礎とした貸倒実績率、要注意先債権は3年間の貸倒実績又は倒産実績を基礎とした貸倒実績率又は倒産確率の過去の一定期間における平均値に、今後予想される業績悪化の状況を勘案した将来見込み等必要な修正を加えて算定しております。

なお、経営改善計画を策定している要注意先で、特に信用リスクが大きく、債権額及び償却額から担保の処分可能見込額及び保証による回収可能見込額を控除した残額が一定額以上の大口債務者のうち、元本

の回収及び利息の受取に係るキャッシュ・フローを合理的に見積もることができる債権については、当該キャッシュ・フローを当初の約定利率で割り引いた金額と債権の帳簿価額との差額を貸倒引当金とする方法（キャッシュ・フロー見積法）により計上しております。

破綻懸念先債権に相当する債権については、債権額から担保の処分可能見込額及び保証による回収可能見込額等を控除し、その残額のうち必要と認める額を計上しております。破綻先債権及び実質破綻先債権に相当する債権については、債権額から、担保の処分可能見込額及び保証による回収可能見込額を控除した残額を計上しております。

すべての債権は、資産の自己査定基準に基づき、営業部店及び自己査定実施部署が資産査定を実施しております。

銀行業以外の連結子会社の貸倒引当金は、一般債権については過去の貸倒実績率等を勘案して必要と認められた額を、貸倒懸念債権等特定の債権については、個別に回収可能性を勘案し、回収不能見込額をそれぞれ計上しております。

(8) 賞与引当金の計上基準

賞与引当金は、従業員への賞与の支払いに備えるため、従業員に対する賞与の支給見込額のうち、当連結会計年度に帰属する額を計上しております。

(9) 役員退職慰労引当金の計上基準

銀行業以外の連結子会社の役員退職慰労引当金は、役員への退職慰労金の支払いに備えるため、役員に対する退職慰労金の支給見積額のうち、当連結会計年度末までに発生していると認められる額を計上しております。

(10) 役員株式給付引当金の計上基準

役員株式給付引当金は、当社及び当社子会社（当社グループ内銀行（山口銀行、もみじ銀行及び北九州銀行）及びワイエム証券、本項目において以下同じ。）が定める役員株式給付規程に基づき、当社及び当社子会社の取締役（監査等委員である取締役、非常勤取締役及び社外取締役を除く。）及び執行役員（以下、「対象取締役等」という。）への当社株式の給付等に備えるため、当連結会計年度末における株式給付債務の見込額に基づき、計上しております。

(11) 従業員株式給付引当金の計上基準

従業員株式給付引当金は、当社が定める株式給付規程に基づき、当社及び当社グループ従業員への当社株式の給付等に備えるため、当連結会計年度末における株式給付債務の見込額に基づき、計上しております。

(12) 利息返還損失引当金の計上基準

利息返還損失引当金は、連結子会社が将来の利息返還の請求に伴う損失に備えるため、「消費者金融会社等の利息返還請求による損失に係る引当金の計上に関する監査上の取扱い」（日本公認会計士協会業種別委員会実務指針第37号 2012年5月15日）を踏まえ、過去の返還状況等を勘案した必要額を計上しております。

(13) 睡眠預金払戻損失引当金の計上基準

睡眠預金払戻損失引当金は、負債計上を中止した預金について、預金者からの払戻請求に備えるため、将来の払戻請求に応じて発生する損失を見積り必要と認める額を計上しております。

(14) ポイント引当金の計上基準

ポイント引当金は、クレジットカード利用促進を目的とするポイント制度に基づき、クレジットカード会員に付与したポイントの使用により発生する費用負担に備えるため、当連結会計年度末における将来使用見込額を計上しております。

(15) 特別法上の引当金の計上基準

特別法上の引当金は、ワイエム証券が計上した金融商品取引責任準備金であり、有価証券の売買その他の取引等に関して生じた事故による損失の補填に充てるため、金融商品取引法第46条の5及び金融商品取引業等に関する内閣府令第175条の規定に定めるところにより算出した額を計上しております。

(16) 退職給付に係る会計処理の方法

退職給付債務の算定にあたり、退職給付見込額を当連結会計年度末までの期間に帰属させる方法については給付算定式基準によっております。また、数理計算上の差異の費用処理方法は各連結会計年度の発生時の従業員の平均残存勤務期間内の一定の年数（10～11年）による定額法により按分した額を、それぞれ発生の翌連結会計年度から費用処理する方法によっております。

なお、一部の連結子会社は、退職給付に係る負債及び退職給付費用の計算に、退職給付に係る当連結会計年度末の自己都合要支給額を退職給付債務とする方法を用いた簡便法を適用しております。

(17) 外貨建の資産及び負債の本邦通貨への換算基準

連結子会社の外貨建資産・負債及び海外支店勘定は、連結決算日の為替相場による円換算額を付しております。

(18) 投資信託解約損益の計上基準

銀行業を営む連結子会社における投資信託の解約に係る処理は、取引毎に発生した解約損・解約益を相殺せず、解約損の金額は「その他業務費用」に含まれる「国債等債券償還損」へ、解約益の金額は「有価証券利息配当金」へそれぞれ計上しております。

(19) リース取引等に関する収益及び費用の計上基準

ファイナンス・リース取引に係る収益の計上基準

リース料受取時に売上高と売上原価を計上する方法によっております。なお、売上高については「その他業務収益」へ、売上原価については「その他業務費用」へそれぞれ計上しております。

割賦販売取引の売上高及び売上原価の計上基準

割賦販売取引の開始時点で、元本相当額を割賦債権に計上し、その後の賦払金回収額を元本部分と金利部分に区分して処理する方法を採用しております。なお、金利部分の期間配分については利息法を採用しております。また、割賦売上高については割賦販売取引開始時点の元本部分と、期間配分された金利部分を「その他業務収益」へ、割賦原価については割賦販売取引開始時点の原価部分を「その他業務費用」へそれぞれ計上しております。

(20) 収益の計上方法

収益の計上方法は、約束した財又はサービスの支配が顧客に移転した時点で、当該財又はサービスと交換に受け取ると見込まれる金額で収益を認識しております。

(21) 重要なヘッジ会計の方法

金利リスク・ヘッジ

銀行業を営む連結子会社の金融資産・負債から生じる金利リスクに対するヘッジ会計の方法は、「銀行業における金融商品会計基準適用に関する会計上及び監査上の取扱い」（日本公認会計士協会業種別委員会実務指針第24号 2022年3月17日 以下、「業種別委員会実務指針第24号」という。）に規定する繰延ヘッジによっております。

ヘッジ有効性評価の方法については、相場変動を相殺するヘッジについて、ヘッジ対象となる預金・貸出金等とヘッジ手段である金利スワップ取引等を一定の残存期間毎にグルーピングのうえ特定し評価しております。

為替変動リスク・ヘッジ

銀行業を営む連結子会社の外貨建金融資産・負債から生じる為替変動リスクに対するヘッジ会計の方法は、「銀行業における外貨建取引等の会計処理に関する会計上及び監査上の取扱い」（日本公認会計士協会業種別委員会実務指針第25号 2020年10月8日 以下、「業種別委員会実務指針第25号」という。）に規定する繰延ヘッジによっております。

ヘッジ有効性評価の方法については、外貨建金銭債権債務等の為替変動リスクを減殺する目的で行う通貨スワップ取引及び為替スワップ取引等をヘッジ手段とし、ヘッジ対象である外貨建金銭債権債務等に見合うヘッジ手段の外貨ポジション相当額が存在することを確認することによりヘッジの有効性を評価しております。

(22) のれんの償却方法及び償却期間

のれんの償却については、主として10年間の定額法により償却を行っております。

なお、持分法の適用にあたり、発生した投資差額（のれん相当額）についても、上記と同様の方法を採用しております。

(23) 連結キャッシュ・フロー計算書における資金の範囲

連結キャッシュ・フロー計算書における資金の範囲は、連結貸借対照表上の「現金預け金」のうち現金及び日本銀行への預け金であります。

(24) 消費税等の会計処理

有形固定資産等に係る控除対象外消費税等は、当連結会計年度の費用に計上しております。

(25) グループ通算制度の適用

当社及び一部の連結子会社は、当社を通算親会社として、グループ通算制度を適用しております。

(重要な会計上の見積り)

(貸倒引当金)

以下の事項は、全て当社グループ内銀行に関するものであります。

1 当連結会計年度の連結財務諸表に計上した金額

	前連結会計年度 (2024年3月31日)	当連結会計年度 (2025年3月31日)
当社グループ内銀行の連結消去前の貸出金合計額	8,673,556百万円	8,639,119百万円
対応する貸倒引当金の金額	68,916百万円	62,199百万円
このうち、経営改善支援取組み先に対する金額は次のとおりであります。		

	前連結会計年度 (2024年3月31日)	当連結会計年度 (2025年3月31日)
経営改善支援取組み先に対する		
当社グループ内銀行の貸出金合計額	123,679百万円	118,475百万円
対応する貸倒引当金の金額	31,611百万円	31,142百万円

2 識別した項目に係る重要な会計上の見積りの内容に関する情報

(1) 算出方法

当社グループ内銀行では、貸出金を含むすべての債権を、資産の自己査定基準に基づき、営業部店及び自己査定実施部署が資産査定を実施しております。資産査定においては、債務者の信用リスクの状況に応じて、財務内容を始めとする定量的な情報に加え、将来予測情報を含む定性的要因も勘案した上で債務者区分を判定しております。また、合理的で実現可能性が高い経営改善計画が策定されている等、一定の条件を充足する場合においては、その内容も加味して債務者区分の判定を実施しております。

貸倒引当金の計上につきましては、「会計方針に関する事項」の「(7) 貸倒引当金の計上基準」に記載のとおりであります。

(2) 主要な仮定

当社グループの主たる営業基盤となっている山口県、広島県及び北九州市においては、人口減少や少子高齢化、事業の後継者不足・人手不足、物価高等の課題を抱えています。

当社グループは、これらの状況に対処するべく、地方創生や地域経済活性化を実現するための施策の一環として、事業性評価活動を実践しており、中でも経営改善支援が必要と判断した債務者を「経営改善支援取組み先」として指定し、支援に注力しております。

経営改善支援取組み先に対する債務者区分の判定は、当該支援を前提とした経営改善計画の合理性及び実現可能性の判断といった将来予測情報に対する見積り等に基づき実施しております。

なお、当社グループ内銀行において、新型コロナウイルス感染症の影響を特に強く受けていた業種に対しては、予想される業績悪化の状況に基づく修正を加えた予想損失率によって、貸倒引当金を追加計上しておりましたが、感染症法による新型コロナウイルス感染症の分類が5類に移行するなど、経済環境に与える影響が薄れてきていること等を踏まえ、当連結会計年度末において当該追加引当の全額取崩を行っております。

(3) 翌連結会計年度に係る連結財務諸表に与える影響

経済情勢全般の悪化、担保価値の下落、その他予期せざる事由により、設定した基準及び損失見込額を変更する必要が生じ、貸倒引当金の積み増しをすることで、経営成績及び財政状態に重要な影響を与える可能性があります。

(未適用の会計基準等)

(リースに関する会計基準)

- ・リースに関する会計基準(企業会計基準第34号 2024年9月13日)
- ・リースに関する会計基準の適用指針(企業会計基準適用指針第33号 2024年9月13日)

(1) 概要

企業会計基準委員会において、日本基準を国際的に整合性のあるものとする取組みの一環として、借手の全てのリースについて資産及び負債を認識するリースに関する会計基準の開発に向けて、国際的な会計基準を踏まえた検討が行われ、基本的な方針として、IFRS第16号の単一の会計処理モデルを基礎とするものの、IFRS第16号の全ての定めを採り入れるのではなく、主要な定めのみを採り入れることにより、簡素で利便性が高く、かつ、IFRS第16号の定めを個別財務諸表に用いても、基本的に修正が不要となることを目指したリース会計基準等が公表されました。

借手の会計処理として、借手のリースの費用配分の方法については、IFRS第16号と同様に、リースがファイナンス・リースであるかオペレーティング・リースであるかにかかわらず、全てのリースについて使用権資産に係る減価償却費及びリース負債に係る利息相当額を計上する単一の会計処理モデルが適用されます。

(2) 適用予定日

2028年3月期の期首より適用予定であります。

(3) 当該会計基準等の適用による影響

「リースに関する会計基準」等の適用による連結財務諸表に与える影響額については、現時点で評価中
であります。

(金融商品会計に関する実務指針)

・金融商品会計に関する実務指針(改正移管指針第9号 2025年3月11日)

(1) 概要

企業会計基準委員会において、ベンチャーキャピタルファンドに相当する組合等の構成資産である市場
価格のない株式を中心とする範囲に限定し、保有するベンチャーキャピタルファンドの出資持分に係る会
計上の取扱いを改正しております

(2) 適用予定日

2027年3月期の期首より適用予定であります。

(3) 当該会計基準等の適用による影響

「金融商品関係に関する実務指針」の適用による連結財務諸表に与える影響額については、現時点で評
価中であります。

(追加情報)

(株式給付信託(BBT))

当社は、当社及び当社子会社(当社グループ内銀行(山口銀行、もみじ銀行及び北九州銀行)及びワイエム
証券、本項目において以下同じ。)の対象取締役等が中長期的な当社グループの業績の向上と企業価値の増大
に貢献する意識を高めることを目的とした、「株式給付信託(BBT)」を導入しております。

(1) 取引の概要

当社が拠出する金銭を原資として当社の普通株式を信託を通じて取得し、対象取締役等に対して、当社及
び当社子会社が定める役員株式給付規程に従って、役位、業績達成度等に応じて当社株式及び当社株式を退
任日時時点の株価で換算した金額相当の金銭を、信託を通じて給付いたします。

(2) 信託に残存する自社の株式

信託に残存する当社株式を、信託における帳簿価額(付随費用の金額を除く。)により、純資産の部に自
己株式として計上しております。

当該自己株式の帳簿価額及び株式数は、前連結会計年度末541百万円、619千株、当連結会計年度末451百
万円、515千株であります。

(株式給付信託(J-ESOP))

当社は、当社及び当社グループ従業員(以下、「従業員」という。)の株価及び業績向上への意欲や士気を
高めるため、従業員に対して自社の株式を給付するインセンティブプラン「株式給付信託(J-ESOP)」
を導入しております。

(1) 取引の概要

当社が拠出する金銭を原資として当社の普通株式を信託を通じて取得し、従業員に対して、当社が定める
株式給付規程に従って、組織業績への貢献度(成果)等に応じて当社株式及び当社株式を退職日時時点の株価
で換算した金額相当の金銭を、信託を通じて給付いたします。

(2) 信託に残存する自社の株式

信託に残存する当社株式を、信託における帳簿価額(付随費用の金額を除く。)により、純資産の部に自
己株式として計上しております。

当該自己株式の帳簿価額及び株式数は、前連結会計年度末755百万円、910千株、当連結会計年度末754百
万円、908千株であります。

(連結貸借対照表関係)

1 非連結子会社及び関連会社の株式の総額

	前連結会計年度 (2024年3月31日)	当連結会計年度 (2025年3月31日)
株式	97百万円	5,938百万円

- 2 銀行法及び金融機能の再生のための緊急措置に関する法律に基づく債権は次のとおりであります。なお、債権は、連結貸借対照表の「有価証券」中の社債（その元本の償還及び利息の支払の全部又は一部について保証しているものであって、当該社債の発行が有価証券の私募（金融商品取引法第2条第3項）によるものに限る。）、貸出金、外国為替、「その他資産」中の未収利息及び仮払金並びに支払承諾見返の各勘定に計上されるもの並びに注記されている有価証券の貸付けを行っている場合のその有価証券（使用貸借又は賃貸借契約によるものに限る。）であります。

	前連結会計年度 (2024年3月31日)	当連結会計年度 (2025年3月31日)
破産更生債権及びこれらに準ずる債権額	22,456百万円	20,021百万円
危険債権額	111,774百万円	114,477百万円
三月以上延滞債権額	189百万円	117百万円
貸出条件緩和債権額	11,519百万円	12,843百万円
合計額	145,939百万円	147,460百万円

破産更生債権及びこれらに準ずる債権とは、破産手続開始、更生手続開始、再生手続開始の申立て等の事由により経営破綻に陥っている債務者に対する債権及びこれらに準ずる債権であります。

危険債権とは、債務者が経営破綻の状態には至っていないが、財政状態及び経営成績が悪化し、契約に従った債権の元本の回収及び利息の受取りができない可能性の高い債権で破産更生債権及びこれらに準ずる債権に該当しないものであります。

三月以上延滞債権とは、元本又は利息の支払が約定支払日の翌日から三月以上遅延している貸出金で破産更生債権及びこれらに準ずる債権並びに危険債権に該当しないものであります。

貸出条件緩和債権とは、債務者の経営再建又は支援を図ることを目的として、金利の減免、利息の支払猶予、元本の返済猶予、債権放棄その他の債務者に有利となる取決めを行った貸出金で破産更生債権及びこれらに準ずる債権、危険債権並びに三月以上延滞債権に該当しないものであります。

なお、上記債権額は、貸倒引当金控除前の金額であります。

- 3 手形割引は、業種別委員会実務指針第24号に基づき金融取引として処理しております。これにより受け入れた商業手形及び買入外国為替等は、売却又は（再）担保という方法で自由に処分できる権利を有しておりますが、その額面金額は次のとおりであります。

	前連結会計年度 (2024年3月31日)	当連結会計年度 (2025年3月31日)
	19,485百万円	12,403百万円

- 4 ローン・パーティシペーションで、「ローン・パーティシペーションの会計処理及び表示」（移管指針第1号 2024年7月1日）に基づいて、原債務者に対する貸出金として会計処理した参加元本金額のうち、連結貸借対照表計上額は次のとおりであります。

	前連結会計年度 (2024年3月31日)	当連結会計年度 (2025年3月31日)
	545百万円	- 百万円

5 担保に供している資産は次のとおりであります。

	前連結会計年度 (2024年3月31日)	当連結会計年度 (2025年3月31日)
担保に供している資産		
現金預け金	13百万円	13百万円
有価証券	354,078百万円	465,283百万円
貸出金	692,898百万円	640,500百万円
計	1,046,990百万円	1,105,797百万円

担保資産に対応する債務

預金	27,220百万円	29,906百万円
債券貸借取引受入担保金	194,308百万円	208,445百万円
借入金	586,300百万円	667,200百万円

上記のほか、為替決済差入担保あるいは先物取引証拠金の代用として、次のものを差し入れております。

	前連結会計年度 (2024年3月31日)	当連結会計年度 (2025年3月31日)
有価証券	1,944百万円	79,454百万円

また、その他資産には、保証金、公金事務取扱担保金、金融商品等差入担保金、為替決済差入担保金、金融先物取引証拠金及び債券先物取引証拠金が含まれておりますが、その金額は次のとおりであります。

	前連結会計年度 (2024年3月31日)	当連結会計年度 (2025年3月31日)
保証金	1,687百万円	1,346百万円
公金事務取扱担保金	1,196百万円	1,196百万円
金融商品等差入担保金	49,419百万円	35,998百万円
為替決済差入担保金	71,000百万円	6,000百万円
金融先物取引証拠金	10百万円	10百万円
債券先物取引証拠金	1,000百万円	1,000百万円

6 当座貸越契約及び貸付金に係るコミットメントライン契約は、顧客からの融資実行の申し出を受けた場合に、契約上規定された条件について違反がない限り、一定の限度額まで資金を貸付けることを約する契約であります。これらの契約に係る融資未実行残高は次のとおりであります。

	前連結会計年度 (2024年3月31日)	当連結会計年度 (2025年3月31日)
融資未実行残高	885,725百万円	869,618百万円
うち原契約期間が1年以内のもの又は 任意の時期に無条件で取消可能なもの	778,487百万円	772,249百万円

なお、これらの契約の多くは、融資実行されずに終了するものであるため、融資未実行残高そのものが必ずしも当社及び連結子会社の将来のキャッシュ・フローに影響を与えるものではありません。これらの契約の多くには、金融情勢の変化、債権の保全及びその他相当の事由があるときは、連結子会社が実行申し込みを受けた融資の拒絶又は契約極度額の減額をすることができる旨の条項が付けられております。また、契約時において必要に応じて不動産・有価証券等の担保を徴求するほか、契約後も定期的に予め定めている行内（社内）手続きに基づき顧客の業況等を把握し、必要に応じて契約の見直し、与信保全上の措置等を講じております。

- 7 土地の再評価に関する法律（1998年3月31日公布法律第34号）に基づき、銀行業を営む連結子会社の事業用の土地の再評価を行い、評価差額については、当該評価差額に係る税金相当額を「再評価に係る繰延税金負債」として負債の部に計上し、これを控除した金額を「土地再評価差額金」として純資産の部に計上しております。

再評価を行った年月日

1998年3月31日

同法律第3条第3項に定める再評価の方法

土地の再評価に関する法律施行令（1998年3月31日公布政令第119号）第2条第4号に定める、地価税法第16条に規定する地価税の課税価格の計算の基礎となる土地の価額を算定するために国税庁長官が定めて公表した方法により算定した価額に基づいて、合理的な調整を行って算出。

同法律第10条に定める再評価を行った事業用の土地の期末における時価の合計額と当該事業用の土地の再評価後の帳簿価額の合計額との差額

	前連結会計年度 (2024年3月31日)	当連結会計年度 (2025年3月31日)
	10,516百万円	9,222百万円

- 8 有形固定資産の減価償却累計額

	前連結会計年度 (2024年3月31日)	当連結会計年度 (2025年3月31日)
減価償却累計額	80,666百万円	80,105百万円

- 9 有形固定資産の圧縮記帳額

	前連結会計年度 (2024年3月31日)	当連結会計年度 (2025年3月31日)
圧縮記帳額	7,788百万円	7,839百万円
(当該連結会計年度の圧縮記帳額)	(- 百万円)	(52百万円)

- 10 社債は、実質破綻時免除特約及び劣後特約付社債であります。

	前連結会計年度 (2024年3月31日)	当連結会計年度 (2025年3月31日)
実質破綻時免除特約及び劣後特約付社債	42,400百万円	67,400百万円

- 11 「有価証券」中の社債のうち、有価証券の私募（金融商品取引法第2条第3項）による社債に対する保証債務の額

	前連結会計年度 (2024年3月31日)	当連結会計年度 (2025年3月31日)
	46,520百万円	43,337百万円

(連結損益計算書関係)

1 その他の経常収益には、次のものを含んでおります。

	前連結会計年度 (自 2023年4月1日 至 2024年3月31日)	当連結会計年度 (自 2024年4月1日 至 2025年3月31日)
株式等売却益	5,867百万円	13,130百万円
投資事業組合等利益	1,082百万円	1,535百万円
団信配当金	870百万円	1,096百万円

2 営業経費には、次のものを含んでおります。

	前連結会計年度 (自 2023年4月1日 至 2024年3月31日)	当連結会計年度 (自 2024年4月1日 至 2025年3月31日)
給料・手当	29,011百万円	30,561百万円
減価償却費	4,372百万円	4,880百万円

3 その他の経常費用には、次のものを含んでおります。

	前連結会計年度 (自 2023年4月1日 至 2024年3月31日)	当連結会計年度 (自 2024年4月1日 至 2025年3月31日)
株式等売却損	986百万円	1,101百万円
解約清算金	- 百万円	932百万円
投資事業組合等損失	1,303百万円	909百万円
持分法による投資損失	1百万円	237百万円
株式等償却	391百万円	85百万円
金融派生商品費用	427百万円	47百万円
債権売却損	7百万円	37百万円
金銭の信託運用損	312百万円	- 百万円

4 当社グループは、次の資産について減損損失を計上しております。

前連結会計年度(自 2023年4月1日 至 2024年3月31日)

地域	主な用途	種類	減損損失
山口県内	営業用資産	土地・建物	176百万円
広島県内	営業用資産	土地・建物	151百万円
福岡県内	営業用資産	建物	8百万円
その他	営業用資産	建物	5百万円
合計			343百万円

当社及び銀行業・証券業を営む連結子会社は、営業用資産については管理会計上の最小単位である営業店単位(ただし、同一建物内で複数店舗が営業している営業店グループは当該グループ単位)で、遊休資産については原則として各資産単位でグルーピングを行っております。また、本店、事務センター、研修所、社宅・寮等については、銀行業を営む連結子会社全体に関連する資産であるため共用資産としております。

銀行業・証券業以外の連結子会社は、原則として各社単位でグルーピングを行っております。

移転や廃止の決定及び売却方針とした上記の資産について、帳簿価額を回収可能価額まで減額し、当該減少額の合計額343百万円を減損損失として特別損失に計上しております。その内訳は、土地180百万円、建物(処分費用を含む)162百万円であります。

なお、当連結会計年度において減損損失の測定に使用した回収可能価額は正味売却価額であり、正味売却価額は、処分見込価額から処分費用見込額を控除して算定しております。

当連結会計年度（自 2024年4月1日 至 2025年3月31日）

地域	主な用途	種類	減損損失
山口県内	営業用資産、共用資産	土地・建物	348百万円
福岡県内	営業用資産、共用資産	土地・建物	67百万円
広島県内	営業用資産、共用資産	建物	63百万円
その他	共用資産	土地・建物	81百万円
合計			560百万円

営業用資産について、銀行業を営む連結子会社は、複数の店舗をひとつの営業単位としたブロック単位又は営業店単位で、証券業を営む連結子会社は、営業店単位でそれぞれグルーピングを行っております。なお、銀行業を営む連結子会社は、ブロック一体運営により営業体制を最適化した新営業体制（ブロック営業体制）への移行に伴い、当連結会計年度よりグルーピングの方法を、営業店単位から、ブロック単位又は営業店単位に変更しております。

営業用資産以外の資産について、当社及び銀行業・証券業を営む連結子会社は原則として各資産単位でグルーピングを行っております。なお、本店、事務センター、研修所、社宅・寮等については、当社及び銀行業を営む連結子会社全体に関連する資産であるため共用資産としております。

銀行業・証券業以外の連結子会社は、原則として各社単位でグルーピングを行っております。

店舗建替えや廃止の決定及び移転または売却方針とした上記の資産について、帳簿価額を回収可能価額まで減額し、当該減少額の合計額560百万円を減損損失として特別損失に計上しております。その内訳は、土地325百万円、建物（処分費用を含む）234百万円であります。

なお、当連結会計年度において減損損失の測定に使用した回収可能価額は正味売却価額であり、正味売却価額は、処分見込価額から処分費用見込額を控除して算定しております。

(連結包括利益計算書関係)

1 その他の包括利益に係る組替調整額並びに法人税等及び税効果額

	前連結会計年度 (自 2023年4月1日 至 2024年3月31日)	当連結会計年度 (自 2024年4月1日 至 2025年3月31日)
その他有価証券評価差額金		
当期発生額	29,250百万円	68,085百万円
組替調整額	3,990百万円	7,482百万円
法人税等及び税効果調整前	33,240百万円	60,602百万円
法人税等及び税効果額	10,751百万円	18,008百万円
その他有価証券評価差額金	22,488百万円	42,594百万円
繰延ヘッジ損益		
当期発生額	12,790百万円	1,958百万円
組替調整額	3,756百万円	3,273百万円
法人税等及び税効果調整前	9,033百万円	1,314百万円
法人税等及び税効果額	2,751百万円	184百万円
繰延ヘッジ損益	6,282百万円	1,129百万円
土地再評価差額金		
当期発生額	- 百万円	- 百万円
組替調整額	- 百万円	- 百万円
法人税等及び税効果調整前	- 百万円	- 百万円
法人税等及び税効果額	- 百万円	243百万円
土地再評価差額金	- 百万円	243百万円
退職給付に係る調整額		
当期発生額	8,070百万円	4,561百万円
組替調整額	580百万円	1,009百万円
法人税等及び税効果調整前	7,490百万円	5,570百万円
法人税等及び税効果額	2,281百万円	1,657百万円
退職給付に係る調整額	5,208百万円	3,912百万円
持分法適用会社に対する持分相当額		
当期発生額	- 百万円	100百万円
組替調整額	- 百万円	116百万円
法人税等及び税効果調整前	- 百万円	16百万円
法人税等及び税効果額	- 百万円	2百万円
持分法適用会社に対する持分相当額	- 百万円	14百万円
その他の包括利益合計	33,979百万円	47,895百万円

(連結株主資本等変動計算書関係)

前連結会計年度(自 2023年4月1日 至 2024年3月31日)

1 発行済株式の種類及び総数並びに自己株式の種類及び株式数に関する事項

(単位:千株)

	当連結会計年度 期首株式数	当連結会計年度 増加株式数	当連結会計年度 減少株式数	当連結会計年度末 株式数	摘要
発行済株式					
普通株式	264,353	-	29,586	234,767	(注)1
合計	264,353	-	29,586	234,767	
自己株式					
普通株式	39,260	9,143	30,548	17,855	(注)2,3, 4,5
合計	39,260	9,143	30,548	17,855	

(注)1 発行済株式の減少株式数29,586千株は、自己株式の消却による減少であります。

2 自己株式の増加株式数9,143千株は、市場買付による増加8,231千株、株式給付信託(J-E S O P)の当社株式取得による増加910千株、単元未満株式の買取による増加2千株であります。

3 自己株式の減少株式数30,548千株は、消却による減少29,586千株、株式給付信託(J-E S O P)に対する割当による減少910千株、株式給付信託(B B T)の権利行使による減少35千株、新株予約権の権利行使による減少17千株、単元未満株式の買増請求による減少0千株であります。

4 株式給付信託(B B T)所有の自己株式は、当連結会計年度期首株式数に654千株及び当連結会計年度末株式数に619千株含まれております。

5 株式給付信託(J-E S O P)所有の自己株式は、当連結会計年度末株式数に910千株含まれております。

2 新株予約権に関する事項

区分	新株予約権の 内訳	新株予約権の 目的となる 株式の種類	新株予約権の目的となる株式の数(株)			当連結会計 年度末残高 (百万円)	摘要	
			当連結会計 年度期首	当連結会計年度				当連結会計 年度末
				増加	減少			
当社	ストック・ オプション としての 新株予約権		-			23		
合計			-			23		

3 配当に関する事項

(1) 当連結会計年度中の配当金支払額

(決議)	株式の種類	配当金の総額 (百万円)	1株当たり配当額 (円)	基準日	効力発生日
2023年5月12日 取締役会	普通株式	3,611 (注)1	16.00	2023年3月31日	2023年6月29日
2023年11月10日 取締役会	普通株式	4,674 (注)2	21.00	2023年9月30日	2023年12月8日

(注)1 配当金の総額には、株式給付信託(B B T)に対する配当金10百万円を含めております。

2 配当金の総額には、株式給付信託(B B T)及び株式給付信託(J-E S O P)に対する配当金32百万円を含めております。

(2) 基準日が当連結会計年度に属する配当のうち、配当の効力発生日が当連結会計年度の末日後となるもの

(決議)	株式の種類	配当金の総額 (百万円)	配当の原資	1株当たり 配当額(円)	基準日	効力発生日
2024年5月10日 取締役会	普通株式	4,805 (注)	利益剰余金	22.00	2024年3月31日	2024年6月28日

(注) 配当金の総額には、株式給付信託(BBT)及び株式給付信託(J-E SOP)に対する配当金33百万円を含めております。

当連結会計年度(自 2024年4月1日 至 2025年3月31日)

1 発行済株式の種類及び総数並びに自己株式の種類及び株式数に関する事項

(単位:千株)

	当連結会計年度 期首株式数	当連結会計年度 増加株式数	当連結会計年度 減少株式数	当連結会計年度末 株式数	摘要
発行済株式					
普通株式	234,767	-	-	234,767	
合計	234,767	-	-	234,767	
自己株式					
普通株式	17,855	6,032	104	23,782	(注)1, 2, 3, 4
合計	17,855	6,032	104	23,782	

(注) 1 自己株式の増加株式数6,032千株は、市場買付による増加6,031千株、単元未満株式の買取による増加1千株であります。

2 自己株式の減少株式数104千株は、株式給付信託(BBT)の権利行使による減少103千株、株式給付信託(J-E SOP)に対する割当による減少1千株、単元未満株式の買増請求による減少0千株であります。

3 株式給付信託(BBT)所有の自己株式は、当連結会計年度期首株式数に619千株及び当連結会計年度末株式数に515千株含まれております。

4 株式給付信託(J-E SOP)所有の自己株式は、当連結会計年度期首株式数に910千株及び当連結会計年度末株式数に908千株含まれております。

2 新株予約権に関する事項

区分	新株予約権の内訳	新株予約権の 目的となる 株式の種類	新株予約権の目的となる株式の数(株)			当連結会計 年度末残高 (百万円)	摘要
			当連結会計 年度期首	当連結会計年度			
				増加	減少		
当社	ストック・ オプション としての 新株予約権		-			23	
合計			-			23	

3 配当に関する事項

(1) 当連結会計年度中の配当金支払額

(決議)	株式の種類	配当金の総額 (百万円)	1株当たり配当額 (円)	基準日	効力発生日
2024年5月10日 取締役会	普通株式	4,805 (注) 1	22.00	2024年3月31日	2024年6月28日
2024年11月8日 取締役会	普通株式	6,473 (注) 2	30.00	2024年9月30日	2024年12月10日

(注) 1 配当金の総額には、株式給付信託(BBT)及び株式給付信託(J-E SOP)に対する配当金33百万円を含めております。

2 配当金の総額には、株式給付信託(BBT)及び株式給付信託(J-E SOP)に対する配当金42百万円を含めております。

(2) 基準日が当連結会計年度に属する配当のうち、配当の効力発生日が当連結会計年度の末日後となるもの

(決議)	株式の種類	配当金の総額 (百万円)	配当の原資	1株当たり 配当額(円)	基準日	効力発生日
2025年5月9日 取締役会	普通株式	6,372 (注)	利益剰余金	30.00	2025年3月31日	2025年6月13日

(注) 配当金の総額には、株式給付信託(BBT)及び株式給付信託(J-E SOP)に対する配当金42百万円を含めております。

(連結キャッシュ・フロー計算書関係)

1 現金及び現金同等物の期末残高と連結貸借対照表に掲記されている科目の金額との関係

	前連結会計年度 (自 2023年4月1日 至 2024年3月31日)	当連結会計年度 (自 2024年4月1日 至 2025年3月31日)
現金預け金勘定	1,386,904百万円	1,860,262百万円
定期預け金	1,512百万円	4,183百万円
その他預け金	10,886百万円	9,502百万円
現金及び現金同等物	1,374,505百万円	1,846,576百万円

(リース取引関係)

1 ファイナンス・リース取引

所有権移転外ファイナンス・リース取引

(借手側)

(1) リース資産の内容

有形固定資産

主として、車両及び事務機器であります。

(2) リース資産の減価償却の方法

連結財務諸表作成のための基本となる重要な事項「4 会計方針に関する事項」の「(6) 固定資産の減価償却の方法」に記載のとおりであります。

2 オペレーティング・リース取引

オペレーティング・リース取引のうち解約不能のものに係る未経過リース料

(借手側)

(単位：百万円)

	前連結会計年度 (2024年3月31日)	当連結会計年度 (2025年3月31日)
1年内	140	142
1年超	944	994
合計	1,085	1,137

(貸手側)

(単位：百万円)

	前連結会計年度 (2024年3月31日)	当連結会計年度 (2025年3月31日)
1年内	63	63
1年超	89	62
合計	153	126

(金融商品関係)

1 金融商品の状況に関する事項

(1) 金融商品に対する取組方針

当社グループは、銀行業務を中心として、証券業務、クレジットカード業務など、地域密着型の総合金融サービスを展開しております。このため、グループとして、信用リスク、市場リスク、流動性リスクなどさまざまなリスクを抱えており、これらのリスクは、経済・社会・金融環境などの変化により、多様化・複雑化しております。こうした状況を踏まえ、グループとして、リスク管理体制の強化を重要課題の一つとして捉え、健全性の維持・向上に努めるとともに、グループ共通の「リスク管理規程」を制定し、リスク管理に対する基本的な方針を明確にしております。

(2) 金融商品の内容及びそのリスク

保有する金融資産は、主としてお取引先に対する貸出金であり、契約不履行によってもたらされる信用リスクに晒されております。また、有価証券は、主に債券、株式、投資信託などであり、売買目的、満期保有目的、純投資目的及び事業推進目的で保有しております。これらは、それぞれ発行体の信用リスク及び金利の変動リスク、市場価格の変動リスクに晒されております。

金融負債については、預金、譲渡性預金を中心として、コールマネーなど市場からの調達も行っておりますが、必要な資金が確保できなくなるなどの流動性リスクのほか、金融経済環境の変化等に伴う金利リスクに晒されております。

デリバティブ取引については、資産・負債に内在する市場リスクのヘッジ手段、及びお客さまのニーズに応じた商品提供手段等として位置付けております。金利関連及び有価証券関連デリバティブ取引は、長期にわたり金利が固定される貸出金・預金や有価証券等に対して、将来の金利変動や価格変動が収益等に及ぼす影響を限定するためのヘッジを主目的として利用しております。また、通貨関連デリバティブ取引については、将来の為替変動に伴う収益変動等の回避、外貨資金の安定調達、及びお客さまへの商品提供を主目的として利用しております。なお、相場変動による収益獲得を目的とした取引については、リスクリミット及び損失限度額などの厳格な基準を定め、限定的な取扱いを行っております。

金利関連及び有価証券関連デリバティブ取引は金利や価格の変動を、また通貨関連デリバティブ取引は為替の変動を市場リスク要因として有しております。また、取引所取引以外の取引は、取引相手の財務状況の悪化等により契約不履行による損失が発生する信用リスク要因を有しております。

ヘッジ会計の利用にあたっては、事前に定められた適用要件を満たしていることを確認したうえで、繰延ヘッジを適用しております。ヘッジ手法については、主に同種類のリスクを持つ資産を特定したうえで、包括的にヘッジを行う包括ヘッジを行っております。また、一部の取引については、金利スワップの特例処理を適用しております。

(3) 金融商品に係るリスク管理体制

信用リスクの管理

信用格付制度の適切な運用により、お取引先の実態把握や正確な信用リスク評価に努めており、お取引先の決算期や信用状態の変化時に適時適切に格付の見直しを行うことで信用力評価の精度を高めております。

自己査定については、グループの統一基準に基づいて厳格に行い、自己査定結果に基づく償却・引当も適正に実施して、その妥当性については、検証部署による内容の検証、独立性を堅持した監査部署による内部監査を行っております。

また、個別案件審査においては、各子銀行の規模や特性に応じた審査体制を導入し、地域特性や業種特性などを勘案したきめ細やかな審査を行うとともに、ポートフォリオ管理面でも、信用リスク計量化に基づく、格付別、業種別、地区別といったリスク管理の高度化に努めております。

有価証券の発行体の信用リスク及びデリバティブ取引のカウンターパーティーリスクに関しては、リスク統括部署において、信用情報や時価の把握を定期的に行うことで管理しております。

市場リスクの管理

() 市場リスクの管理に係る定性的情報

市場リスクに関する管理プロセスを構築し、内在する市場リスクを特定するとともに、定量的な測定を実施しております。そのうえで、市場リスクを許容水準にコントロールするために、ALM(資産・負債総合管理)体制を導入、グループALM委員会を定期的を開催し状況に応じた対応を図っております。

また、市場リスクの状況については、定期的な評価を行い、リスク・コントロールの適切性などについて、検証を実施しております。

() 市場リスクの管理に係る定量的情報

当社グループの山口銀行、もみじ銀行及び北九州銀行では、貸出金、有価証券、預金及びデリバティブ取引等の市場リスク量（損失額の推計値）を、VaR（バリュー・アット・リスク）により算定しております。また、VaRの算定にあたっては、分散共分散法を採用しております。

当連結会計年度末における、山口銀行の市場リスク量（損失額の推計値）は92,838百万円（前連結会計年度末は75,486百万円）、もみじ銀行の市場リスク量（損失額の推計値）は44,565百万円（前連結会計年度末は38,402百万円）、北九州銀行の市場リスク量（損失額の推計値）は26,891百万円（前連結会計年度末は28,986百万円）であります。

VaR計測方法の前提条件は、保有期間3ヵ月（ただし、政策投資の目的で保有する株式の保有期間は1年）、信頼区間99.9%、観測期間5年であります。

山口銀行、もみじ銀行及び北九州銀行ではモデルが算出するVaRと実際の損益を比較するバック・テストングを実施しておりますが、金融市場の値動きが激しくなったことにより、リスクを捕捉できない事例が出たことから、2020年度よりバック・テストングの抵触回数に応じて、乗数によるVaRの補正を実施しております。

市場リスク量を適切に捕捉するために計測方法の見直しを適宜実施しておりますが、過去の相場変動をベースに市場リスク量を計測していることから、通常では想定できないほど市場環境が激変する状況下におけるリスクは捕捉できない場合があります。

資金調達に係る流動性リスクの管理

預金による資金調達が大半を占めており、安定した調達基盤のもと、緻密な予測に基づいた資金管理を行い、主として金融市場での資金コントロールにより資金繰りを行っております。

資金繰り管理においては、流動性リスクを抑制し、安定性を確保するとともに、不測の事態に備え、流動性の高い資産を準備するなど流動性リスク管理には万全を期しております。

(4) 金融商品の時価等に関する事項についての補足説明

金融商品の時価の算定においては一定の前提条件等を採用しているため、異なる前提条件等による場合、当該価額が異なることもあります。

2 金融商品の時価等に関する事項

連結貸借対照表計上額、時価及びこれらの差額は、次のとおりであります。なお、市場価格のない株式及び組合出資金等は、次表には含めておりません（注1）参照）。また、現金預け金、コールローン及び買入手形、コールマネー及び売渡手形、債券貸借取引受入担保金等の短期間で決済されるため時価が帳簿価額に近似するもの及び重要性の乏しいものは、注記を省略しております。

前連結会計年度（2024年3月31日）

（単位：百万円）

	連結貸借対照表計上額	時価	差額
(1) 金銭の信託	31,035	31,035	-
(2) 有価証券			
満期保有目的の債券	262,467	260,400	2,066
その他有価証券（*1）	1,768,773	1,768,773	-
(3) 貸出金	8,589,933		
貸倒引当金（*2）	69,189		
	8,520,744	8,488,731	32,012
資産計	10,583,020	10,548,941	34,079
(1) 預金	10,057,923	10,058,144	221
(2) 譲渡性預金	286,100	286,121	21
(3) 借用金	615,961	615,761	199
負債計	10,959,984	10,960,027	43
デリバティブ取引（*3）			
ヘッジ会計が適用されていないもの	(130)	(130)	-
ヘッジ会計が適用されているもの	(14,752)	(14,752)	-
デリバティブ取引計	(14,883)	(14,883)	-

（*1） その他有価証券には、「時価の算定に関する会計基準の適用指針」（企業会計基準適用指針第31号 2021年6月17日）第24-3項及び第24-9項の基準価額を時価とみなす取扱いを適用した投資信託が含まれております。第24-3項の取扱いを適用した投資信託はありませんが、第24-9項の取扱いを適用した投資信託の連結貸借対照表計上額は8,876百万円であります。

（*2） 貸出金に対応する一般貸倒引当金及び個別貸倒引当金を控除しております。

（*3） 特定取引資産・負債及びその他資産・負債に計上しているデリバティブ取引を一括して表示しております。デリバティブ取引によって生じた正味の債権・債務は純額で表示しており、合計で正味の債務となる項目については、（ ）で表示しております。

当連結会計年度(2025年3月31日)

(単位:百万円)

	連結貸借対照表計上額	時価	差額
(1) 金銭の信託	35,308	35,308	-
(2) 有価証券			
満期保有目的の債券	310,043	290,705	19,338
その他有価証券(*1)	1,776,228	1,776,228	-
(3) 貸出金	8,572,118		
貸倒引当金(*2)	62,357		
	8,509,760	8,418,981	90,779
資産計	10,631,341	10,521,223	110,117
(1) 預金	10,370,225	10,368,750	1,475
(2) 譲渡性預金	613,170	613,481	311
(3) 借入金	697,798	697,240	558
負債計	11,681,194	11,679,472	1,722
デリバティブ取引(*3)			
ヘッジ会計が適用されていないもの	1,458	1,458	-
ヘッジ会計が適用されているもの	1,398	1,398	-
デリバティブ取引計	2,856	2,856	-

(*1) その他有価証券には、「時価の算定に関する会計基準の適用指針」(企業会計基準適用指針第31号 2021年6月17日)第24-3項及び第24-9項の基準価額を時価とみなす取扱いを適用した投資信託が含まれております。第24-3項の取扱いを適用した投資信託はありませんが、第24-9項の取扱いを適用した投資信託の連結貸借対照表計上額は9,079百万円であります。

(*2) 貸出金に対応する一般貸倒引当金及び個別貸倒引当金を控除しております。

(*3) 特定取引資産・負債及びその他資産・負債に計上しているデリバティブ取引を一括して表示しております。デリバティブ取引によって生じた正味の債権・債務は純額で表示しており、合計で正味の債務となる項目については、()で表示しております。

(注1) 市場価格のない株式及び組合出資金等の連結貸借対照表計上額は次のとおりであり、金融商品の時価情報の「その他有価証券」には含まれておりません。

(単位：百万円)

区分	前連結会計年度 (2024年3月31日)	当連結会計年度 (2025年3月31日)
非上場株式(*1)(*2)	9,259	9,005
組合出資金等(*3)	24,913	27,412

(*1) 非上場株式については、「金融商品の時価等の開示に関する適用指針」(企業会計基準適用指針第19号2020年3月31日)第5項に基づき、時価開示の対象とはしておりません。

(*2) 前連結会計年度において、非上場株式について279百万円減損処理を行っております。当連結会計年度において、非上場株式について85百万円減損処理を行っております。

(*3) 組合出資金等については、「時価の算定に関する会計基準の適用指針」(企業会計基準適用指針第31号2021年6月17日)第24-16項に基づき、時価開示の対象とはしておりません。

(注2) 金銭債権及び満期のある有価証券の連結決算日後の償還予定額
前連結会計年度(2024年3月31日)

(単位：百万円)

	1年以内	1年超 3年以内	3年超 5年以内	5年超 7年以内	7年超
預け金	1,296,442	-	-	-	-
金銭の信託	31,035	-	-	-	-
有価証券	45,349	131,960	346,876	234,663	960,725
満期保有目的の債券	8,551	24,159	53,792	27,063	155,715
うち国債	-	-	10,000	-	121,700
地方債	2,555	6,076	32,730	25,959	33,915
社債	5,996	18,083	11,061	1,103	100
その他有価証券のうち満期があるもの	36,798	107,801	293,083	207,600	805,010
うち国債	-	-	23,400	26,200	391,750
地方債	12,803	34,644	70,448	105,598	91,437
社債	17,474	37,114	86,515	18,906	48,025
その他	6,520	36,042	112,719	56,895	273,796
貸出金(*)	1,847,714	1,275,772	1,172,459	1,048,014	3,245,972
合計	3,220,541	1,407,733	1,519,336	1,282,678	4,206,698

(*) 貸出金のうち、期間の定めのないものについては、「1年以内」に含めて開示しております。

当連結会計年度（2025年3月31日）

（単位：百万円）

	1年以内	1年超 3年以内	3年超 5年以内	5年超 7年以内	7年超
預け金	1,771,992	-	-	-	-
コールローン及び買入手形	2,990	-	-	-	-
金銭の信託	35,308	-	-	-	-
有価証券	58,255	232,141	346,518	182,710	1,005,422
満期保有目的の債券	16,418	25,259	60,650	22,157	193,327
うち国債	-	-	10,000	-	148,300
地方債	3,047	11,237	45,150	21,459	44,727
社債	13,370	14,022	5,499	697	300
その他有価証券のうち満期があるもの	41,836	206,881	285,867	160,553	812,095
うち国債	-	35,000	30,100	7,000	424,850
地方債	15,546	55,685	95,720	88,621	83,311
社債	20,145	76,924	71,889	12,045	62,759
その他	6,144	39,271	88,157	52,886	241,175
貸出金（*）	1,724,752	1,275,816	1,252,143	994,946	3,324,459
合計	3,593,298	1,507,957	1,598,661	1,177,657	4,329,882

（*） 貸出金のうち、期間の定めのないものについては、「1年以内」に含めて開示しております。

（注3） 預金及びその他の有利子負債の連結決算日後の返済予定額
前連結会計年度（2024年3月31日）

（単位：百万円）

	1年未満	1年以上 2年未満	2年以上 3年未満	3年以上
預金（*）	9,440,959	367,029	211,819	38,114
譲渡性預金	277,910	8,190	-	-
コールマネー及び売渡手形	438,028	-	-	-
債券貸借取引受入担保金	194,308	-	-	-
借入金	273,309	4,809	133,880	203,961
合計	10,624,516	380,029	345,699	242,075

（*） 預金のうち、要求払預金については、「1年未満」に含めて開示しております。

当連結会計年度（2025年3月31日）

（単位：百万円）

	1年未満	1年以上 2年未満	2年以上 3年未満	3年以上
預金（*）	9,664,529	515,030	138,757	51,908
譲渡性預金	609,970	3,200	-	-
コールマネー及び売渡手形	206,382	-	-	-
債券貸借取引受入担保金	208,445	-	-	-
借入金	354,210	135,264	195,308	13,014
合計	11,043,537	653,494	334,066	64,923

（*） 預金のうち、要求払預金については、「1年未満」に含めて開示しております。

3 金融商品の時価のレベルごとの内訳等に関する事項

金融商品の時価を、時価の算定に用いたインプットの観察可能性及び重要性に応じて、以下の3つのレベルに分類しております。

レベル1の時価：観察可能な時価の算定に係るインプットのうち、同一の資産又は負債の活発な市場において形成される（無調整の）相場価格により算定した時価

レベル2の時価：観察可能な時価の算定に係るインプットのうち、レベル1のインプット以外のインプットを用いて算定した時価

レベル3の時価：観察できない時価の算定に係るインプットを使用して算定した時価

時価の算定に重要な影響を与えるインプットを複数使用している場合には、それらのインプットがそれぞれ属するレベルのうち、時価の算定における優先順位が最も低いレベルに時価を分類しております。

（1）時価で連結貸借対照表に計上している金融商品

前連結会計年度（2024年3月31日）

（単位：百万円）

区分	時価			
	レベル1	レベル2	レベル3	合計
金銭の信託	19,608	11,427	-	31,035
有価証券（*1）				
その他の有価証券				
国債・地方債	415,351	309,956	-	725,307
社債	-	193,129	13,030	206,159
株式	110,493	-	-	110,493
外国債券	117,128	110,840	-	227,968
投資信託	169,558	320,408	-	489,967
デリバティブ取引（*2）				
金利関連	-	25,881	-	25,881
通貨関連	-	(40,764)	-	(40,764)
資産計	832,140	930,877	13,030	1,776,048

（*1）有価証券には、「時価の算定に関する会計基準の適用指針」（企業会計基準適用指針第31号 2021年6月17日）第24-3項及び第24-9項の基準価額を時価とみなす取扱いを適用した投資信託は含まれておりません。

（*2）特定取引資産・負債及びその他資産・負債に計上しているデリバティブ取引を一括して表示しております。デリバティブ取引によって生じた正味の債権・債務は総額で表示しており、合計で正味の債務となる項目については（ ）で表示しております。

当連結会計年度（2025年3月31日）

（単位：百万円）

区分	時価			
	レベル1	レベル2	レベル3	合計
金銭の信託	24,374	10,933	-	35,308
有価証券（*1）				
その他の有価証券				
国債・地方債	439,743	323,566	-	763,310
社債	-	223,649	11,645	235,295
株式	91,051	100	-	91,151
外国債券	105,056	90,547	-	195,604
投資信託	197,401	284,386	-	481,787
デリバティブ取引（*2）				
金利関連	-	25,593	-	25,593
通貨関連	-	(22,737)	-	(22,737)
資産計	857,626	936,041	11,645	1,805,313

（*1）有価証券には、「時価の算定に関する会計基準の適用指針」（企業会計基準適用指針第31号 2021年6月17日）第24-3項及び第24-9項の基準価額を時価とみなす取扱いを適用した投資信託は含まれておりません。

（*2）特定取引資産・負債及びその他資産・負債に計上しているデリバティブ取引を一括して表示しております。デリバティブ取引によって生じた正味の債権・債務は総額で表示しており、合計で正味の債務となる項目については（ ）で表示しております。

（2）時価で連結貸借対照表に計上している金融商品以外の金融商品
前連結会計年度（2024年3月31日）

（単位：百万円）

区分	時価			
	レベル1	レベル2	レベル3	合計
有価証券				
満期保有目的の債券				
国債・地方債	123,397	100,745	-	224,143
社債	-	2,890	33,367	36,257
貸出金	-	-	8,488,731	8,488,731
資産計	123,397	103,635	8,522,099	8,749,132
預金	-	10,058,144	-	10,058,144
譲渡性預金	-	286,121	-	286,121
借入金	-	615,761	-	615,761
負債計	-	10,960,027	-	10,960,027

当連結会計年度（2025年3月31日）

（単位：百万円）

区分	時価			
	レベル1	レベル2	レベル3	合計
有価証券				
満期保有目的の債券				
国債・地方債	136,513	120,655	-	257,169
社債	-	2,266	31,269	33,535
貸出金	-	-	8,418,981	8,418,981
資産計	136,513	122,922	8,450,250	8,709,686
預金	-	10,368,750	-	10,368,750
譲渡性預金	-	613,481	-	613,481
借入金	-	697,240	-	697,240
負債計	-	11,679,472	-	11,679,472

（注1）時価の算定に用いた評価技法及び時価の算定に係るインプットの説明

資産金銭の信託

有価証券運用を主目的とする単独運用の金銭の信託において信託財産として運用されている有価証券については、株式は取引所の価格、債券は取引所の価格、ブローカー又は情報ベンダー等から提示された価格によっており、レベル1又はレベル2の時価に分類しております。

なお、保有目的ごとの金銭の信託に関する注記事項については、「（金銭の信託関係）」に記載しております。

有価証券

有価証券については、活発な市場における無調整の相場価格を利用できるものはレベル1の時価に分類しております。主に株式や日本国債、及び主要国（G7）の国債（外債）がこれに含まれます。公表された相場価格を用いたとしても市場が活発でない場合にはレベル2の時価に分類しております。主に地方債や社債（自行保証付私募債を除く）がこれに含まれます。

また、市場における取引価格が存在しない投資信託について、解約又は買戻請求に関して市場参加者からリスクの対価を求められるほどの重要な制限がない場合には基準価額を時価とし、レベル2の時価に分類しております。

自行保証付私募債は相場価格がないため、元金及び保証料の合計額を内部格付区分ごとの信用コストを上乗せした利率で割り引いて時価を算定しており、当該割引率が観察不能であることからレベル3の時価に分類しております。

なお、保有目的ごとの有価証券に関する注記事項については、「（有価証券関係）」に記載しております。

貸出金

貸出金のうち、変動金利によるものは短期間で市場金利を反映するため、貸出先の信用状態が実行後大きく異なっていない限り時価は帳簿価額と近似していることから、当該帳簿価額を時価としております。固定金利によるものは、貸出金の種類及び期間に基づく区分ごとに元金の合計額を、事業性貸出金については評価日時点の市場利子率に内部格付区分ごとの信用コストを上乗せした利率で、消費性貸出金及び住宅ローンについては同様の新規貸出を行った場合に想定される利子率で割り引いて時価を算定しております。いずれも信用リスク等のリスク要因を織込んだ割引率で時価を算定しており、当該割引率が観察不能であることから、レベル3の時価に分類しております。

また、破綻先、実質破綻先及び破綻懸念先に対する債権等については、担保及び保証等による回収見込額に基づいて貸倒見積高を算定しているため、時価は連結決算日における連結貸借対照表上の債権等計上額から貸倒引当金計上額を控除した金額に近似しており、当該価額をレベル3の時価に分類しております。

貸出金のうち、返済期限を設けていないものについては、返済見込み期間及び金利条件等から、時価は帳簿価額と近似しているものと想定されるため、帳簿価額を時価としており、レベル3の時価に分類しております。

負債預金、及び譲渡性預金

要求払預金については、連結決算日に要求された場合の支払額（帳簿価額）を時価とみなしております。また、定期預金の時価は、一定の期間ごとに区分して、将来キャッシュ・フローを割り引いて現在価値を算定しております。その割引率は、新規に預金を受け入れる際に使用する利率を用いております。なお、預入期間が短期間（1年以内）のもの及び変動金利の定期預金は、時価は帳簿価額と近似していることから、当該帳簿価額を時価としております。

預金及び譲渡性預金については、レベル2の時価に分類しております。

借入金

約定期間が短期間（１年以内）のもの、又は変動金利によるものは、短期間で市場金利を反映し、また、当社並びに連結子会社の信用状態は実行後大きく異なっていないことから、時価は帳簿価額と近似していると考えられるため、当該帳簿価額を時価としております。約定期間が長期間（１年超）で固定金利によるものは、一定の期間ごとに区分した当該借入金の元利金の合計額を、同様の借入において想定される利率で割り引いて現在価値を算定しております。

借入金については、レベル２の時価に分類しております。

デリバティブ取引

デリバティブ取引については、活発な市場における無調整の相場価格を利用できるものはレベル１の時価に分類しており、主に債券先物取引や株式先物取引がこれに含まれております。

ただし、大部分のデリバティブ取引は店頭取引であり、公表された相場価格が存在しないため、取引の種類や満期までの期間に応じて現在価値技法やブラック・ショールズ・モデル等の評価技法を利用して時価を算定しております。これらの評価技法で用いている主なインプットは、金利や為替レート、ボラティリティ等であります。また、取引相手の信用リスク及び当社並びに連結子会社の信用リスクに基づく価格調整を行っております。信用リスクに関する価格調整の計算においては、クレジット・デフォルト・スワップから観察されたデフォルト確率とデフォルト時損失率、もしくは取引先の所在する国・セクター（業種）・外部格付等から推定されるデフォルト確率とデフォルト時損失率を考慮しております。店頭取引のうち、観察可能なインプットを用いている場合、又は観察できないインプットを用いているもののその影響が重要でない場合はレベル２の時価に分類しており、プレイン・バニラ型の金利スワップ取引、為替予約取引等が含まれております。

（注２）時価で連結貸借対照表に計上している金融商品のうちレベル３の時価に関する情報

（１）重要な観察できないインプットに関する定量的情報

前連結会計年度（2024年3月31日）

区分	評価技法	重要な観察できないインプット	インプットの範囲	インプットの加重平均
有価証券				
社債				
私募債	現在価値技法	信用コスト率	0.031%～8.361%	0.127%

当連結会計年度（2025年3月31日）

区分	評価技法	重要な観察できないインプット	インプットの範囲	インプットの加重平均
有価証券				
社債				
私募債	現在価値技法	信用コスト率	0.058%～12.671%	0.127%

(2) 期首残高から期末残高への調整表、当期の損益に認識した評価損益
前連結会計年度(2024年3月31日)

(単位:百万円)

	期首残高	当期の損益又は その他の包括利益		購入、売却、 発行及び 決済の純額	レベル3の 時価への 振替 (*3)	レベル3の 時価からの 振替 (*4)	期末残高	当期の損益に 計上した額の うち連結貸借 対照表日にお いて保有する 金融資産及び 負債の評価損 益 (*1)
		損益に計上 (*1)	その他の 包括利益 に計上 (*2)					
有価証券								
その他有価証券								
社債	14,389	-	24	1,334	-	-	13,030	-

(*1) 当期の損益に計上した額のうち連結貸借対照表日において保有する金融資産及び負債の評価損益については該当はありません。

(*2) 連結包括利益計算書の「その他の包括利益」の「その他有価証券評価差額金」に含まれております。

(*3) レベル2の時価からレベル3の時価への振替については、該当はありません。

(*4) レベル3の時価からレベル2の時価への振替については、該当はありません。

当連結会計年度(2025年3月31日)

(単位:百万円)

	期首残高	当期の損益又は その他の包括利益		購入、売却、 発行及び 決済の純額	レベル3の 時価への 振替 (*3)	レベル3の 時価からの 振替 (*4)	期末残高	当期の損益に 計上した額の うち連結貸借 対照表日にお いて保有する 金融資産及び 負債の評価損 益 (*1)
		損益に計上 (*1)	その他の 包括利益 に計上 (*2)					
有価証券								
その他有価証券								
社債	13,030	-	69	1,315	-	-	11,645	-

(*1) 当期の損益に計上した額のうち連結貸借対照表日において保有する金融資産及び負債の評価損益については該当はありません。

(*2) 連結包括利益計算書の「その他の包括利益」の「その他有価証券評価差額金」に含まれております。

(*3) レベル2の時価からレベル3の時価への振替については、該当はありません。

(*4) レベル3の時価からレベル2の時価への振替については、該当はありません。

(3) 時価の評価プロセスの説明

当社グループはリスク管理部門において時価の算定に関する方針及び手続を定めており、これに沿って各取引部門が時価を算定しております。算定された時価は、独立した検証部署において、時価の算定に用いられた評価技法及びインプットの妥当性並びに時価のレベルの分類の適切性を検証しており、時価の算定の方針及び手続に関する適切性が確保されております。

時価の算定にあたっては、個々の資産の性質、特性及びリスクを最も適切に反映できる評価モデルを用いております。また、第三者から入手した相場価格を利用する場合においても、利用されている評価技法及びインプットの確認や類似の金融商品との比較等の適切な方法により価格の妥当性を検証しております。

(4) 重要な観察できないインプットを変化させた場合の時価に対する影響に関する説明

割引率

割引率は、TIBORやOIS SWAPなどの基準市場金利に、主に信用リスクに応じた銘柄ごとのリスク・プレミアムを加算して算出しております。一般に、割引率の著しい上昇(低下)は、時価の著しい下落(上昇)を生じさせております。

(有価証券関係)

- 1 連結貸借対照表の「有価証券」のほか、「特定取引資産」中の商品有価証券を含めて記載しております。
- 2 「子会社株式及び関連会社株式」については、財務諸表における注記事項として記載しております。

1 売買目的有価証券

	前連結会計年度 (2024年3月31日)	当連結会計年度 (2025年3月31日)
連結会計年度の損益に含まれた評価差額	2百万円	18百万円

2 満期保有目的の債券

前連結会計年度(2024年3月31日)

	種類	連結貸借対照表 計上額(百万円)	時価(百万円)	差額(百万円)
時価が連結貸借対照表計上額を超えるもの	国債	30,002	30,197	194
	地方債	38,744	38,828	84
	社債	25,022	25,083	61
	小計	93,768	94,108	339
時価が連結貸借対照表計上額を超えないもの	国債	95,060	93,200	1,860
	地方債	62,316	61,917	399
	社債	11,321	11,174	146
	小計	168,698	166,292	2,406
合計		262,467	260,400	2,066

当連結会計年度(2025年3月31日)

	種類	連結貸借対照表 計上額(百万円)	時価(百万円)	差額(百万円)
時価が連結貸借対照表計上額を超えるもの	国債	-	-	-
	地方債	-	-	-
	社債	1,656	1,666	10
	小計	1,656	1,666	10
時価が連結貸借対照表計上額を超えないもの	国債	150,681	136,513	14,168
	地方債	125,471	120,655	4,815
	社債	32,233	31,869	364
	小計	308,386	289,038	19,348
合計		310,043	290,705	19,338

3 その他有価証券

前連結会計年度(2024年3月31日)

	種類	連結貸借対照表 計上額(百万円)	取得原価(百万円)	差額(百万円)
連結貸借対照表計上額が 取得原価を超えるもの	株式	105,055	41,205	63,850
	債券	63,344	62,971	372
	国債	28,360	28,095	264
	地方債	14,806	14,752	53
	社債	20,178	20,123	54
	その他	357,317	325,920	31,396
	小計	525,717	430,097	95,619
連結貸借対照表計上額が 取得原価を超えないもの	株式	5,438	6,632	1,194
	債券	868,122	912,405	44,282
	国債	386,991	422,714	35,723
	地方債	295,150	300,881	5,731
	社債	185,981	188,809	2,827
	その他	369,494	413,150	43,655
	小計	1,243,055	1,332,187	89,131
合計		1,768,773	1,762,285	6,487

当連結会計年度(2025年3月31日)

	種類	連結貸借対照表 計上額(百万円)	取得原価(百万円)	差額(百万円)
連結貸借対照表計上額が 取得原価を超えるもの	株式	85,881	37,340	48,541
	債券	21,228	21,208	20
	国債	20,978	20,958	19
	地方債	-	-	-
	社債	250	250	0
	その他	289,506	267,083	22,423
	小計	396,616	325,631	70,985
連結貸借対照表計上額が 取得原価を超えないもの	株式	5,269	6,191	921
	債券	977,376	1,056,341	78,964
	国債	418,764	472,973	54,208
	地方債	323,566	339,166	15,599
	社債	235,045	244,201	9,156
	その他	396,965	441,986	45,021
	小計	1,379,611	1,504,519	124,907
合計		1,776,228	1,830,150	53,922

- 4 当連結会計年度中に売却した満期保有目的の債券
前連結会計年度（自 2023年4月1日 至 2024年3月31日）
該当ありません。

当連結会計年度（自 2024年4月1日 至 2025年3月31日）

種類	売却原価（百万円）	売却額（百万円）	売却損益（百万円）
社債	255	255	-
合計	255	255	-

（売却の理由）私募債の買入消却であります。

- 5 当連結会計年度中に売却したその他有価証券
前連結会計年度（自 2023年4月1日 至 2024年3月31日）

種類	売却額（百万円）	売却益の合計額（百万円）	売却損の合計額（百万円）
株式	7,710	3,552	759
債券	122,452	988	2,341
国債	98,003	980	2,317
地方債	2,428	0	1
社債	22,020	7	23
その他	136,387	2,674	6,248
合計	266,550	7,215	9,349

当連結会計年度（自 2024年4月1日 至 2025年3月31日）

種類	売却額（百万円）	売却益の合計額（百万円）	売却損の合計額（百万円）
株式	11,917	6,921	321
債券	181,019	308	16,958
国債	167,958	288	16,638
地方債	10,145	-	293
社債	2,915	19	26
その他	166,409	6,527	2,283
合計	359,346	13,757	19,564

- 6 保有目的を変更した有価証券
前連結会計年度（自 2023年4月1日 至 2024年3月31日）
該当ありません。

当連結会計年度（自 2024年4月1日 至 2025年3月31日）
該当ありません。

7 減損処理を行った有価証券

売買目的有価証券以外の有価証券（市場価格のない株式等及び組合出資金を除く）のうち、当該有価証券の時価が取得原価に比べて著しく下落しており、時価が取得原価まで回復する見込みがあると認められないものについては、当該時価をもって連結貸借対照表計上額とするとともに、評価差額を当該連結会計年度の損失として処理（以下、「減損処理」という。）しております。

前連結会計年度における減損処理額は株式111百万円であります。

当連結会計年度における減損処理額は該当ありません。

また、時価が「著しく下落した」と判断するための基準は、以下のとおり定めております。

時価が取得原価に比べて30%以上下落した場合は、「著しく下落した」と判断しております。ただし、株式及びこれに準ずる有価証券については、時価が取得原価に比べて30%以上50%未満下落した場合は、発行会社の信用リスク（自己査定における債務者区分、外部格付等）、過去の一定期間の下落率を勘案して、「著しく下落した」かどうかを判断しております。

（金銭の信託関係）

1 運用目的の金銭の信託

前連結会計年度（2024年3月31日）

	連結貸借対照表計上額（百万円）	連結会計年度の損益に含まれた評価差額（百万円）
運用目的の金銭の信託	4,725	-

当連結会計年度（2025年3月31日）

	連結貸借対照表計上額（百万円）	連結会計年度の損益に含まれた評価差額（百万円）
運用目的の金銭の信託	1,725	-

2 満期保有目的の金銭の信託

前連結会計年度（2024年3月31日）

該当ありません。

当連結会計年度（2025年3月31日）

該当ありません。

3 その他の金銭の信託（運用目的及び満期保有目的以外）

前連結会計年度（2024年3月31日）

	連結貸借対照表計上額（百万円）	取得原価（百万円）	差額（百万円）	うち連結貸借対照表計上額が取得原価を超えるもの（百万円）	うち連結貸借対照表計上額が取得原価を超えないもの（百万円）
その他の金銭の信託	26,310	27,603	1,293	-	1,293

（注） 「うち連結貸借対照表計上額が取得原価を超えるもの」「うち連結貸借対照表計上額が取得原価を超えないもの」はそれぞれ「差額」の内訳であります。

当連結会計年度（2025年3月31日）

	連結貸借対照表計上額（百万円）	取得原価（百万円）	差額（百万円）	うち連結貸借対照表計上額が取得原価を超えるもの（百万円）	うち連結貸借対照表計上額が取得原価を超えないもの（百万円）
その他の金銭の信託	33,583	36,608	3,025	-	3,025

（注） 「うち連結貸借対照表計上額が取得原価を超えるもの」「うち連結貸借対照表計上額が取得原価を超えないもの」はそれぞれ「差額」の内訳であります。

(其他有価証券評価差額金)

連結貸借対照表に計上されている其他有価証券評価差額金の内訳は、次のとおりであります。

前連結会計年度 (2024年 3月31日)

	金額 (百万円)
評価差額	6,928
其他有価証券	8,222
其他の金銭の信託	1,293
() 繰延税金負債	1,677
其他有価証券評価差額金 (持分相当額調整前)	5,251
() 非支配株主持分相当額	-
(+) 持分法適用会社が所有する其他有価証券に係る 評価差額金のうち親会社持分相当額	-
其他有価証券評価差額金	5,251

(注) 市場価格のない組合出資金の評価差額1,734百万円については、「評価差額」の内訳「其他有価証券」に含めて記載しております。

当連結会計年度 (2025年 3月31日)

	金額 (百万円)
評価差額	55,159
其他有価証券	52,134
其他の金銭の信託	3,025
(+) 繰延税金資産	17,816
其他有価証券評価差額金 (持分相当額調整前)	37,343
() 非支配株主持分相当額	-
(+) 持分法適用会社が所有する其他有価証券に係る 評価差額金のうち親会社持分相当額	9
其他有価証券評価差額金	37,352

(注) 市場価格のない組合出資金の評価差額1,788百万円については、「評価差額」の内訳「其他有価証券」に含めて記載しております。

(デリバティブ取引関係)

1 ヘッジ会計が適用されていないデリバティブ取引

ヘッジ会計が適用されていないデリバティブ取引について、取引の対象物の種類ごとの連結決算日における契約額又は契約において定められた元本相当額、時価及び評価損益並びに当該時価の算定方法は、次のとおりであります。なお、契約額等については、その金額自体がデリバティブ取引に係る市場リスクを示すものではありません。

(1) 金利関連取引

前連結会計年度(2024年3月31日)

区分	種類	契約額等 (百万円)	契約額等のうち 1年超のもの (百万円)	時価(百万円)	評価損益 (百万円)
店頭	金利スワップ				
	受取固定・支払変動	55,561	55,041	2,923	2,923
	受取変動・支払固定	55,561	55,041	3,521	3,521
合計		-	-	597	597

(注) 上記取引については時価評価を行い、評価損益を連結損益計算書に計上しております。

当連結会計年度(2025年3月31日)

区分	種類	契約額等 (百万円)	契約額等のうち 1年超のもの (百万円)	時価(百万円)	評価損益 (百万円)
店頭	金利スワップ				
	受取固定・支払変動	51,388	44,242	2,637	2,637
	受取変動・支払固定	51,388	44,242	3,191	3,191
合計		-	-	554	554

(注) 上記取引については時価評価を行い、評価損益を連結損益計算書に計上しております。

(2) 通貨関連取引

前連結会計年度(2024年3月31日)

区分	種類	契約額等 (百万円)	契約額等のうち 1年超のもの (百万円)	時価(百万円)	評価損益 (百万円)
店頭	通貨スワップ 為替予約	133,069	20,273	2,603	413
	売建	398,273	131,402	18,191	18,191
	買建	235,286	126,939	20,172	20,172
	通貨オプション				
	売建	395,418	326,939	9,751	1,248
	買建	395,418	326,939	9,646	1,596
合計		-	-	728	4,411

(注) 上記取引については時価評価を行い、評価損益を連結損益計算書に計上しております。

当連結会計年度(2025年3月31日)

区分	種類	契約額等 (百万円)	契約額等のうち 1年超のもの (百万円)	時価(百万円)	評価損益 (百万円)
店頭	通貨スワップ 為替予約	67,692	6,137	1,665	293
	売建	374,216	137,907	18,848	18,848
	買建	218,170	134,800	21,519	21,519
	通貨オプション				
	売建	464,507	391,573	6,771	2,554
	買建	464,507	391,573	6,669	563
合計		-	-	903	5,495

(注) 上記取引については時価評価を行い、評価損益を連結損益計算書に計上しております。

(3) 株式関連取引

前連結会計年度(2024年3月31日)

該当ありません。

当連結会計年度(2025年3月31日)

該当ありません。

(4) 債券関連取引

前連結会計年度(2024年3月31日)

該当ありません。

当連結会計年度(2025年3月31日)

該当ありません。

(5) 商品関連取引

前連結会計年度(2024年3月31日)

該当ありません。

当連結会計年度(2025年3月31日)

該当ありません。

(6) クレジット・デリバティブ取引

前連結会計年度(2024年3月31日)

該当ありません。

当連結会計年度(2025年3月31日)

該当ありません。

2 ヘッジ会計が適用されているデリバティブ取引

ヘッジ会計が適用されているデリバティブ取引について、取引の対象物の種類ごと、ヘッジ会計の方法別の連結決算日における契約額又は契約において定められた元本相当額及び時価並びに当該時価の算定方法は、次のとおりであります。なお、契約額等については、その金額自体がデリバティブ取引に係る市場リスクを示すものではありません。

(1) 金利関連取引

前連結会計年度(2024年3月31日)

ヘッジ会計の方法	種類	主なヘッジ対象	契約額等 (百万円)	契約額等のうち 1年超のもの (百万円)	時価(百万円)
原則的処理 方法	金利スワップ	貸出金、有価証券	471,961	471,961	25,283
	受取変動・支払固定				
合計		-	-	-	25,283

(注) 主として業種別委員会実務指針第24号に基づき、繰延ヘッジによっております。

当連結会計年度(2025年3月31日)

ヘッジ会計の方法	種類	主なヘッジ対象	契約額等 (百万円)	契約額等のうち 1年超のもの (百万円)	時価(百万円)
原則的処理 方法	金利スワップ	貸出金、有価証券	470,494	439,896	25,039
	受取変動・支払固定				
合計		-	-	-	25,039

(注) 主として業種別委員会実務指針第24号に基づき、繰延ヘッジによっております。

(2) 通貨関連取引

前連結会計年度(2024年3月31日)

ヘッジ会計の方法	種類	主なヘッジ対象	契約額等 (百万円)	契約額等のうち 1年超のもの (百万円)	時価(百万円)
原則的処理 方法	通貨スワップ	貸出金、有価証券	403,922	115,989	40,035
	合計	-	-	-	40,035

(注) 主として業種別委員会実務指針第25号に基づき、繰延ヘッジによっております。

当連結会計年度(2025年3月31日)

ヘッジ会計の方法	種類	主なヘッジ対象	契約額等 (百万円)	契約額等のうち 1年超のもの (百万円)	時価(百万円)
原則的処理 方法	通貨スワップ	貸出金、有価証券	435,913	81,016	23,640
	合計	-	-	-	23,640

(注) 主として業種別委員会実務指針第25号に基づき、繰延ヘッジによっております。

(3) 株式関連取引

前連結会計年度(2024年3月31日)

該当ありません。

当連結会計年度(2025年3月31日)

該当ありません。

(4) 債券関連取引

前連結会計年度(2024年3月31日)

該当ありません。

当連結会計年度(2025年3月31日)

該当ありません。

(退職給付関係)

1 採用している退職給付制度の概要

当社及び一部の連結子会社は、従業員の退職給付に充てるため、積立型、非積立型の確定給付制度及び確定拠出制度を採用しております。

確定給付型の制度として、確定給付企業年金制度及び退職一時金制度を有しており、退職給付信託を設定しております。

なお、一部の連結子会社は、退職給付債務の算定にあたり、簡便法を採用しております。

2 確定給付制度

(1) 退職給付債務の期首残高と期末残高の調整表

(百万円)

区分	前連結会計年度 (自 2023年4月1日 至 2024年3月31日)	当連結会計年度 (自 2024年4月1日 至 2025年3月31日)
退職給付債務の期首残高	48,114	44,870
勤務費用	1,194	1,086
利息費用	228	333
数理計算上の差異の発生額	904	1,947
退職給付の支払額	3,761	3,428
その他	1	4
退職給付債務の期末残高	44,870	40,909

(2) 年金資産の期首残高と期末残高の調整表

(百万円)

区分	前連結会計年度 (自 2023年4月1日 至 2024年3月31日)	当連結会計年度 (自 2024年4月1日 至 2025年3月31日)
年金資産の期首残高	79,861	87,137
期待運用収益	1,857	2,376
数理計算上の差異の発生額	7,165	6,508
事業主からの拠出額	419	407
退職給付の支払額	2,365	2,317
その他	199	193
年金資産の期末残高	87,137	81,288

(3) 退職給付債務及び年金資産の期末残高と連結貸借対照表に計上された退職給付に係る負債及び退職給付に係る資産の調整表

(百万円)

区分	前連結会計年度 (自 2023年4月1日 至 2024年3月31日)	当連結会計年度 (自 2024年4月1日 至 2025年3月31日)
積立型制度の退職給付債務	44,754	40,788
年金資産	87,137	81,288
	42,382	40,499
非積立型制度の退職給付債務	115	120
連結貸借対照表に計上された負債と資産の純額	42,266	40,379

退職給付に係る負債	2,501	2,401
退職給付に係る資産	44,768	42,781
連結貸借対照表に計上された負債と資産の純額	42,266	40,379

(4) 退職給付費用及びその内訳項目の金額

(百万円)

区分	前連結会計年度 (自 2023年4月1日 至 2024年3月31日)	当連結会計年度 (自 2024年4月1日 至 2025年3月31日)
勤務費用	1,194	1,086
利息費用	228	333
期待運用収益	1,857	2,376
数理計算上の差異の費用処理額	580	1,009
その他	100	49
確定給付制度に係る退職給付費用	914	1,917

(5) 退職給付に係る調整額

退職給付に係る調整額に計上した項目(法人税等及び税効果控除前)の内訳は次のとおりであります。

(百万円)

区分	前連結会計年度 (自 2023年4月1日 至 2024年3月31日)	当連結会計年度 (自 2024年4月1日 至 2025年3月31日)
数理計算上の差異	7,490	5,570
合計	7,490	5,570

(6) 退職給付に係る調整累計額

退職給付に係る調整累計額に計上した項目（法人税等及び税効果控除前）の内訳は次のとおりであります。

(百万円)

区分	前連結会計年度 (自 2023年4月1日 至 2024年3月31日)	当連結会計年度 (自 2024年4月1日 至 2025年3月31日)
未認識数理計算上の差異	9,904	4,333
合計	9,904	4,333

(7) 年金資産に関する事項

年金資産合計に対する主な分類ごとの比率は、次のとおりであります。

区分	前連結会計年度 (自 2023年4月1日 至 2024年3月31日)	当連結会計年度 (自 2024年4月1日 至 2025年3月31日)
債券	39%	42%
株式	36%	30%
その他	25%	28%
合計	100%	100%

(注) 年金資産合計には、企業年金制度に対して設定した退職給付信託が前連結会計年度34%、当連結会計年度32%含まれております。

長期期待運用収益率の設定方法

(企業年金) 各運用受託機関の予想収益率をもとに、政策アセットミックス(中長期ポートフォリオ)によって加重平均した率から運用コストを控除。

(退職給付信託) 配当金実績を利回り換算。

(8) 数理計算上の計算基礎に関する事項

主要な数理計算上の計算基礎

区分	前連結会計年度 (自 2023年4月1日 至 2024年3月31日)	当連結会計年度 (自 2024年4月1日 至 2025年3月31日)
割引率	0.00% ~ 2.70%	0.29% ~ 3.23%
長期期待運用収益率	1.70% ~ 2.62%	2.01% ~ 3.28%
予想昇給率	0.63% ~ 3.84%	0.71% ~ 3.82%

3 確定拠出制度

当社及び連結子会社の確定拠出制度への要拠出額は、前連結会計年度308百万円、当連結会計年度303百万円であります。

(ストック・オプション等関係)

- 1 スtock・オプションにかかる費用計上額及び科目名
該当事項はありません。
- 2 スtock・オプションの内容、規模及びその変動状況
(1) スtock・オプションの内容

	2012年ストック・オプション	2013年ストック・オプション
付与対象者の区分及び人数	当社の子会社である株式会社山口銀行、株式会社もみじ銀行及び株式会社北九州銀行の取締役(社外取締役を除く)27名	当社の子会社である株式会社山口銀行、株式会社もみじ銀行及び株式会社北九州銀行の取締役(社外取締役を除く)27名
株式の種類別のストック・オプションの数(注)	当社普通株式 294,900株	当社普通株式 225,100株
付与日	2012年7月30日	2013年7月23日
権利確定条件	権利確定条件は定めていない。	権利確定条件は定めていない。
対象勤務期間	対象勤務期間は定めていない。	対象勤務期間は定めていない。
権利行使期間	2012年7月31日～ 2042年7月30日	2013年7月24日～ 2043年7月23日

	2014年ストック・オプション	2015年ストック・オプション
付与対象者の区分及び人数	当社の子会社である株式会社山口銀行、株式会社もみじ銀行及び株式会社北九州銀行の取締役(社外取締役を除く)27名	当社の子会社である株式会社山口銀行、株式会社もみじ銀行及び株式会社北九州銀行の取締役(監査等委員である取締役、非常勤取締役、社外取締役を除く)27名
株式の種類別のストック・オプションの数(注)	当社普通株式 182,900株	当社普通株式 122,000株
付与日	2014年7月29日	2015年8月25日
権利確定条件	権利確定条件は定めていない。	権利確定条件は定めていない。
対象勤務期間	対象勤務期間は定めていない。	対象勤務期間は定めていない。
権利行使期間	2014年7月30日～ 2044年7月29日	2015年8月26日～ 2045年8月25日

(注) 株式数に換算して記載しております。

なお、2016年3月期以降、当社の子会社である株式会社山口銀行、株式会社もみじ銀行及び株式会社北九州銀行の取締役(監査等委員である取締役、非常勤取締役、社外取締役を除く。)に対するストック・オプションの新規発行は廃止しております。

(2) ストック・オプションの規模及びその変動状況

当連結会計年度（2025年3月期）において存在したストック・オプションを対象とし、ストック・オプションの数については、株式数に換算して記載しております。

ストック・オプションの数

	2012年 ストック・ オプション	2013年 ストック・ オプション	2014年 ストック・ オプション	2015年 ストック・ オプション
権利確定前（株）				
前連結会計年度末	-	-	-	-
付与	-	-	-	-
失効	-	-	-	-
権利確定	-	-	-	-
未確定残	-	-	-	-
権利確定後（株）				
前連結会計年度末	8,300	6,400	6,300	4,300
権利確定	-	-	-	-
権利行使	-	-	-	-
失効	-	-	-	-
未行使残	8,300	6,400	6,300	4,300

単価情報

	2012年 ストック・ オプション	2013年 ストック・ オプション	2014年 ストック・ オプション	2015年 ストック・ オプション
権利行使価格（円）	1	1	1	1
行使時平均株価（円）	-	-	-	-
付与日における公正な評価単 価 （円）	619	973	1,015	1,377

3 ストック・オプションの権利確定数の見積方法

将来の失効数の合理的な見積りは困難であるため、実績の失効数のみ反映させる方法を採用しております。

(税効果会計関係)

1 繰延税金資産及び繰延税金負債の発生 の主な原因別の内訳

	前連結会計年度 (2024年3月31日)	当連結会計年度 (2025年3月31日)
繰延税金資産		
貸倒引当金	20,443百万円	19,477百万円
その他有価証券評価差額金	- 百万円	17,816百万円
賞与引当金	982百万円	1,115百万円
減価償却費	573百万円	555百万円
税務上の繰越欠損金	483百万円	406百万円
退職給付に係る負債	370百万円	303百万円
有価証券有税償却	324百万円	281百万円
その他	2,406百万円	3,110百万円
繰延税金資産小計	25,583百万円	43,067百万円
評価性引当額	11,138百万円	12,864百万円
繰延税金資産合計	14,444百万円	30,203百万円
繰延税金負債		
繰延ヘッジ損益	7,675百万円	7,490百万円
退職給付に係る資産	5,973百万円	6,407百万円
譲渡損益調整勘定	1,883百万円	1,937百万円
退職給付信託設定益	1,859百万円	963百万円
固定資産圧縮積立金等	654百万円	672百万円
退職給付信託返還益	631百万円	507百万円
その他有価証券評価差額金	1,677百万円	- 百万円
その他	96百万円	145百万円
繰延税金負債合計	20,451百万円	18,124百万円
繰延税金資産(負債)の純額	6,007百万円	12,079百万円

2 連結財務諸表提出会社の法定実効税率と税効果会計適用後の法人税等の負担率との間に重要な差異があるときの、当該差異の原因となった主な項目別の内訳

前連結会計年度及び当連結会計年度は、法定実効税率と税効果会計適用後の法人税等の負担率との間の差異が法定実効税率の100分の5以下であるため注記を省略しております。

3 法人税及び地方法人税の会計処理又はこれらに関する税効果会計の会計処理

当社及び一部の連結子会社は、グループ通算制度を適用しております。また、「グループ通算制度を適用する場合の会計処理及び開示に関する取扱い」(実務対応報告第42号 2021年8月12日。以下、「実務対応報告第42号」という。)に従って、法人税及び地方法人税の会計処理又はこれらに関する税効果会計の会計処理並びに開示を行っております。

4 法人税等の税率の変更による繰延税金資産及び繰延税金負債の金額の修正

「所得税法等の一部を改正する法律(2025年法律第13号)」が2025年3月31日に成立したことに伴い、2026年4月1日以後に開始する連結会計年度から「防衛特別法人税」の課税が行われることとなりました。これに伴い、繰延税金資産及び繰延税金負債の計算に使用する法定実効税率は従来の30.46%から、2026年4月1日以後開始する連結会計年度以降に解消が見込まれる一時差異等については31.36%となります。この税率変更により、当連結会計年度の繰延税金資産は1,351百万円増加し、繰延税金負債は1,102百万円増加し、その他有価証券評価差額金は510百万円増加し、繰延ヘッジ損益は214百万円減少し、退職給付に係る調整累計額は39百万円減少し、法人税等調整額は7百万円増加しております。再評価に係る繰延税金負債は243百万円増加し、土地再評価差額金は同額減少しております。

(賃貸等不動産関係)

賃貸等不動産の総額に重要性が乏しいため、注記を省略しております。

(収益認識関係)

1 顧客との契約から生じる収益を分解した情報

当社グループは、銀行業以外に証券業、クレジットカード業、リース業、コンサルティング業等を営んでおりますが、銀行業以外のセグメントはいずれも重要性が乏しく、銀行業の単一セグメントとみなしております。

また、顧客との契約から生じる収益を分解した情報は、次のとおりであります。

(単位：百万円)

区分	前連結会計年度 (自 2023年4月1日 至 2024年3月31日)	当連結会計年度 (自 2024年4月1日 至 2025年3月31日)
役務取引等収益	26,579	26,530
預金・貸出金業務	6,298	5,996
為替業務	4,860	5,062
証券関連業務	4,832	4,928
代理業務	200	192
保護預り・貸金庫業務	191	181
その他の業務	10,195	10,169
その他経常収益	735	811
顧客との契約から生じる経常収益	27,314	27,342
上記以外の経常収益	157,439	186,093
外部顧客に対する経常収益	184,753	213,435

2 顧客との契約から生じる収益を理解するための基礎となる情報

「会計方針に関する事項」の「(20)収益の計上方法」に記載のとおりであります。

3 顧客との契約に基づく履行義務の充足と当該契約から生じるキャッシュ・フローとの関係並びに当連結会計年度末において存在する顧客との契約から翌連結会計年度以降に認識すると見込まれる収益の金額及び時期に関する情報

(1) 契約資産及び契約負債の残高等

当社及び当社子会社の契約資産及び契約負債については、残高に重要性が乏しく、重大な変動も発生していないため、記載を省略しております。また、過去の期間に充足した履行義務から、当連結会計年度に認識した収益については、軽微であります。

(2) 残存履行義務に配分した取引価格

当社及び当社子会社では、残存履行義務に配分した取引価格については、当初に予想される契約期間が1年を超える重要な契約がないため、顧客との契約から生じる対価の中に、取引価格に含まれる重要な金融要素はありません。

(セグメント情報等)

【セグメント情報】

当社グループは、銀行業以外に証券業、クレジットカード業、リース業、コンサルティング業等を営んでおりますが、銀行業以外のセグメントはいずれも重要性に乏しく、銀行業の単一セグメントとみなせるため、記載を省略しております。

【関連情報】

前連結会計年度(自 2023年4月1日 至 2024年3月31日)

1 サービスごとの情報

(単位:百万円)

	貸出業務	有価証券 投資業務	役務取引等業務	その他	合計
外部顧客に対する経常収益	105,920	32,522	28,828	17,481	184,753

(注) 一般企業の売上高に代えて、経常収益を記載しております。

2 地域ごとの情報

(1) 経常収益

当社グループは、本邦の外部顧客に対する経常収益に区分した金額が連結損益計算書の経常収益の90%を超えるため、記載を省略しております。

(2) 有形固定資産

当社グループは、本邦に所在している有形固定資産の金額が連結貸借対照表の有形固定資産の金額の90%を超えるため、記載を省略しております。

3 主要な顧客ごとの情報

特定の顧客に対する経常収益で連結損益計算書の経常収益の10%以上を占めるものがないため、記載を省略しております。

当連結会計年度(自 2024年4月1日 至 2025年3月31日)

1 サービスごとの情報

(単位:百万円)

	貸出業務	有価証券 投資業務	役務取引等業務	その他	合計
外部顧客に対する経常収益	113,400	46,623	28,738	24,672	213,435

(注) 一般企業の売上高に代えて、経常収益を記載しております。

2 地域ごとの情報

(1) 経常収益

当社グループは、本邦の外部顧客に対する経常収益に区分した金額が連結損益計算書の経常収益の90%を超えるため、記載を省略しております。

(2) 有形固定資産

当社グループは、本邦に所在している有形固定資産の金額が連結貸借対照表の有形固定資産の金額の90%を超えるため、記載を省略しております。

3 主要な顧客ごとの情報

特定の顧客に対する経常収益で連結損益計算書の経常収益の10%以上を占めるものがないため、記載を省略しております。

【報告セグメントごとの固定資産の減損損失に関する情報】

当社グループは、銀行業の単一セグメントとみなせるため、記載を省略しております。

【報告セグメントごとののれんの償却額及び未償却残高に関する情報】

当社グループは、銀行業の単一セグメントとみなせるため、記載を省略しております。

【報告セグメントごとの負ののれん発生益に関する情報】

当社グループは、銀行業の単一セグメントとみなせるため、記載を省略しております。

【関連当事者情報】

関連当事者との取引について記載すべき重要なものはありません。

(1株当たり情報)

	前連結会計年度 (自 2023年4月1日 至 2024年3月31日)	当連結会計年度 (自 2024年4月1日 至 2025年3月31日)
1株当たり純資産額	3,009円37銭	2,933円92銭
1株当たり当期純利益	114円19銭	165円17銭
潜在株式調整後1株当たり当期純利益	114円17銭	165円15銭

(注) 1 1株当たり純資産額の算定上の基礎は、次のとおりであります。

		前連結会計年度 (2024年3月31日)	当連結会計年度 (2025年3月31日)
純資産の部の合計額	百万円	655,736	622,176
純資産の部の合計額から控除する金額	百万円	2,965	3,164
うち新株予約権	百万円	23	23
うち非支配株主持分	百万円	2,941	3,140
普通株式に係る期末の純資産額	百万円	652,770	619,012
1株当たり純資産額の算定に用いられた期末の普通株式の数()	千株	216,912	210,984

() 株式給付信託(B B T)及び株式給付信託(J - E S O P)が保有する当社株式については、連結貸借対照表において自己株式として会計処理しているため、上記の「1株当たり純資産額の算定に用いられた期末の普通株式の数」に当該株式は含まれておりません。当該株式の期末株式数は、前連結会計年度末1,529千株、当連結会計年度末1,424千株であります。

(注) 2 1株当たり当期純利益及び潜在株式調整後1株当たり当期純利益の算定上の基礎は、次のとおりであります。

		前連結会計年度 (自 2023年4月1日 至 2024年3月31日)	当連結会計年度 (自 2024年4月1日 至 2025年3月31日)
1株当たり当期純利益			
親会社株主に帰属する当期純利益	百万円	25,216	35,345
普通株主に帰属しない金額	百万円	-	-
普通株式に係る親会社株主に帰属する当期純利益	百万円	25,216	35,345
普通株式の期中平均株式数()	千株	220,836	213,995
潜在株式調整後1株当たり当期純利益			
親会社株主に帰属する当期純利益調整額	百万円	-	-
普通株式増加数	千株	29	25
うち新株予約権	千株	29	25
希薄化効果を有しないため、潜在株式調整後1株当たり当期純利益の算定に含めなかった潜在株式の概要			

() 株式給付信託(BBT)及び株式給付信託(J-E SOP)が保有する当社株式については、連結貸借対照表において自己株式として会計処理しているため、上記の「普通株式の期中平均株式数」に当該株式は含まれておりません。当該株式の期中平均株式数は前連結会計年度1,462千株、当連結会計年度1,454千株であります。

(重要な後発事象)

該当ありません。

【連結附属明細表】

【社債明細表】

会社名	銘柄	発行年月日	当期首残高 (百万円)	当期末残高 (百万円)	利率 (%)	担保	償還期限
当社	第6回期限前償還条項付無担保社債(実質破綻時免除特約及び劣後特約付)	2020年 9月17日	5,000	5,000	当初5年:0.79% 5年目以降:6ヶ月日 本円TIBOR+0.73%	なし	2030年 9月17日
当社	第7回期限前償還条項付無担保社債(実質破綻時免除特約及び劣後特約付)	2020年 9月30日	15,000	15,000	当初5年:0.79% 5年目以降:5年物円 スワップのミッド・ レート+0.73%	なし	2030年 9月30日
当社	第8回期限前償還条項付無担保社債(実質破綻時免除特約及び劣後特約付)(グリーンボンド)	2022年 10月20日	2,400	2,400	当初5年:1.10% 5年目以降:6ヶ月日 本円TIBOR+0.68%	なし	2032年 10月20日
当社	第9回期限前償還条項付無担保社債(実質破綻時免除特約及び劣後特約付)(グリーンボンド)	2022年 10月31日	20,000	20,000	当初5年:1.10% 5年目以降:5年物円 スワップのミッド・ レート+0.68%	なし	2032年 10月31日
当社	第10回期限前償還条項付無担保社債(実質破綻時免除特約及び劣後特約付)(グリーンボンド)	2024年 9月5日	-	5,000	当初5年:1.61% 5年目以降:6ヶ月日 本円TIBOR+0.86%	なし	2034年 9月5日
当社	第11回期限前償還条項付無担保社債(実質破綻時免除特約及び劣後特約付)(グリーンボンド)	2024年 9月12日	-	20,000	当初5年:1.61% 5年目以降:5年国債 金利+1.10%	なし	2034年 9月12日
合計	-	-	42,400	67,400	-	-	-

(注) 連結決算日後5年以内における償還予定額はありません。

【借入金等明細表】

区分	当期首残高 (百万円)	当期末残高 (百万円)	平均利率 (%)	返済期限
借入金	615,961	697,798	0.10	-
借入金	615,961	697,798	0.10	2025年4月~ 2042年10月
1年以内に返済予定のリース債務	32	34	-	-
リース債務(1年以内に返済予定のものを除く。)	93	117	-	2026年4月~ 2032年1月

(注) 1 「平均利率」は、期末日現在の「利率」及び「当期末残高」により算出(加重平均)しております。

2 リース債務の「平均利率」については、リース料総額に含まれる利息相当額を控除する前の金額でリース債務を連結貸借対照表に計上しているため、記載しておりません。

3 借入金及びリース債務の連結決算日後5年以内における返済額は次のとおりであります。

	1年以内	1年超2年以内	2年超3年以内	3年超4年以内	4年超5年以内
借入金 (百万円)	354,210	135,264	195,308	3,462	1,779
リース債務 (百万円)	34	30	23	18	16

銀行業は、預金の受入れ、コール・手形市場からの資金の調達・運用等を営業活動として行っているため、借入金等明細表については連結貸借対照表中「負債の部」の「借入金」及び「その他負債」中のリース債務の内訳を記載しております。

【資産除去債務明細表】

該当事項はありません。

(2) 【その他】

当連結会計年度における半期情報等

		中間連結会計期間	当連結会計年度
経常収益	(百万円)	106,807	213,435
税金等調整前中間(当期)純利益金額	(百万円)	24,984	52,200
親会社株主に帰属する中間(当期)純利益金額	(百万円)	16,172	35,345
1株当たり中間(当期)純利益金額	(円)	74.95	165.17

(注) 一般企業の売上高に代えて、経常収益を記載しております。

2【財務諸表等】

(1)【財務諸表】

【貸借対照表】

(単位：百万円)

	前事業年度 (2024年3月31日)	当事業年度 (2025年3月31日)
資産の部		
流動資産		
現金及び預金	1 2,312	1 2,290
未収入金	1 3,090	1 3,584
未収還付法人税等	1,304	72
未収消費税等	281	280
その他	1 32	1 117
流動資産合計	7,021	6,346
固定資産		
有形固定資産		
貸貸資産	101	121
建物	644	618
工具、器具及び備品	72	59
土地	140	140
リース資産	0	-
有形固定資産合計	958	940
無形固定資産		
貸貸資産	218	575
ソフトウェア	238	222
ソフトウェア仮勘定	176	254
商標権	4	4
無形固定資産合計	638	1,056
投資その他の資産		
投資有価証券	9,782	9,958
関係会社株式	434,467	432,784
前払年金費用	186	216
繰延税金資産	447	609
その他	2	2
投資その他の資産合計	444,887	443,572
固定資産合計	446,484	445,569
繰延資産		
社債発行費	184	293
繰延資産合計	184	293
資産合計	453,689	452,208

(単位：百万円)

	前事業年度 (2024年3月31日)	当事業年度 (2025年3月31日)
負債の部		
流動負債		
短期借入金	1 63,000	1 40,000
リース債務	1 0	-
未払金	1 63	1 56
未払費用	1 914	1 1,052
未払法人税等	91	86
未払配当金	73	91
契約負債	1 93	1 139
賞与引当金	3,060	3,500
その他	454	492
流動負債合計	67,751	45,419
固定負債		
社債	2 42,400	2 67,400
契約負債	1 96	1 443
退職給付引当金	1,008	1,108
役員株式給付引当金	119	128
従業員株式給付引当金	45	93
その他	10	21
固定負債合計	43,682	69,195
負債合計	111,433	114,615
純資産の部		
株主資本		
資本金	50,000	50,000
資本剰余金		
資本準備金	12,500	12,500
その他資本剰余金	282,725	282,736
資本剰余金合計	295,225	295,236
利益剰余金		
その他利益剰余金		
繰越利益剰余金	14,713	20,061
利益剰余金合計	14,713	20,061
自己株式	18,197	28,107
株主資本合計	341,741	337,190
評価・換算差額等		
その他有価証券評価差額金	491	379
評価・換算差額等合計	491	379
新株予約権	23	23
純資産合計	342,256	337,592
負債純資産合計	453,689	452,208

【損益計算書】

(単位：百万円)

	前事業年度 (自 2023年4月1日 至 2024年3月31日)	当事業年度 (自 2024年4月1日 至 2025年3月31日)
営業収益		
関係会社受取配当金	1 13,013	1 26,030
関係会社賃貸資産収入	1 623	1 859
関係会社業務受託料	1 2	1 4
営業収益合計	13,639	26,895
営業費用		
販売費及び一般管理費	1, 2 8,938	1, 2 8,685
関係会社賃貸資産費用	1 590	1 841
営業費用合計	9,529	9,526
営業利益	4,110	17,368
営業外収益		
受取利息	1 0	1 24
受取配当金	20	16
受取家賃	1 5	1 43
保険事務手数料	25	24
投資事業組合等利益	565	442
雑収入	49	73
営業外収益合計	666	625
営業外費用		
支払利息	1 337	1 524
社債利息	405	628
社債発行費償却	24	32
投資事業組合等損失	243	272
雑損失	10	10
営業外費用合計	1,021	1,467
経常利益	3,755	16,525
特別損失		
固定資産除却損	14	2
関係会社株式評価損	-	3 34
関係会社株式売却損	-	3
特別損失合計	14	40
税引前当期純利益	3,740	16,485
法人税、住民税及び事業税	157	23
法人税等調整額	138	119
法人税等合計	19	142
当期純利益	3,721	16,628

【株主資本等変動計算書】

前事業年度（自 2023年4月1日 至 2024年3月31日）

（単位：百万円）

	株主資本					利益剰余金	
	資本金	資本剰余金			利益剰余金		
		資本準備金	その他資本剰余金	資本剰余金合計	その他利益剰余金	利益剰余金合計	
当期首残高	50,000	12,500	308,247	320,747	19,278	19,278	
当期変動額							
剰余金の配当					8,286	8,286	
当期純利益					3,721	3,721	
自己株式の取得							
自己株式の処分			22	22			
自己株式の消却			25,500	25,500			
株主資本以外の項目の当期変動額（純額）							
当期変動額合計	-	-	25,522	25,522	4,565	4,565	
当期末残高	50,000	12,500	282,725	295,225	14,713	14,713	

	株主資本		評価・換算差額等		新株予約権	純資産合計
	自己株式	株主資本合計	その他有価証券 評価差額金	評価・換算 差額等合計		
当期首残高	33,768	356,258	238	238	43	356,540
当期変動額						
剰余金の配当		8,286				8,286
当期純利益		3,721				3,721
自己株式の取得	10,757	10,757				10,757
自己株式の処分	828	806				806
自己株式の消却	25,500	-				-
株主資本以外の項目の当期変動額（純額）			252	252	19	233
当期変動額合計	15,570	14,516	252	252	19	14,283
当期末残高	18,197	341,741	491	491	23	342,256

当事業年度（自 2024年4月1日 至 2025年3月31日）

（単位：百万円）

	株主資本					
	資本金	資本剰余金			利益剰余金	
		資本準備金	その他資本剰余金	資本剰余金合計	その他利益剰余金 繰越利益剰余金	利益剰余金合計
当期首残高	50,000	12,500	282,725	295,225	14,713	14,713
当期変動額						
剰余金の配当					11,279	11,279
当期純利益					16,628	16,628
自己株式の取得						
自己株式の処分			10	10		
自己株式の消却						
株主資本以外の項目の当期変動額（純額）						
当期変動額合計	-	-	10	10	5,348	5,348
当期末残高	50,000	12,500	282,736	295,236	20,061	20,061

	株主資本		評価・換算差額等		新株予約権	純資産合計
	自己株式	株主資本合計	その他有価証券 評価差額金	評価・換算 差額等合計		
当期首残高	18,197	341,741	491	491	23	342,256
当期変動額						
剰余金の配当		11,279				11,279
当期純利益		16,628				16,628
自己株式の取得	10,002	10,002				10,002
自己株式の処分	91	102				102
自己株式の消却		-				-
株主資本以外の項目の当期変動額（純額）			112	112		112
当期変動額合計	9,910	4,551	112	112	-	4,663
当期末残高	28,107	337,190	379	379	23	337,592

【注記事項】

(重要な会計方針)

1 有価証券の未収配当金の計上基準

市場価格のある株式に係る、その他利益剰余金の処分による株式配当金(但し、配当財産が金銭の場合のみ。)は、発行会社の株主総会、取締役会又はその他決定権限を有する機関において行われた配当金に関する決議の効力が発生した日の属する事業年度に計上しております。

2 有価証券の評価基準及び評価方法

有価証券の評価は、子会社株式及び関連会社株式については移動平均法による原価法、その他有価証券については時価法(売却原価は主として移動平均法により算定)、ただし市場価格のない株式等については移動平均法による原価法により行っております。

なお、その他有価証券の評価差額については、全部純資産直入法により処理しております。

3 固定資産の減価償却の方法

(1)有形固定資産(リース資産及び賃貸資産を除く)

有形固定資産は、定率法(ただし、1998年4月1日以後に取得した建物(建物附属設備を除く。)並びに2016年4月1日以後に取得した建物附属設備及び構築物については定額法)を採用しております。

また、主な耐用年数は次のとおりであります。

建物 : 8年~50年

工具、器具及び備品 : 2年~15年

(2)無形固定資産(賃貸資産を除く)

無形固定資産は、定額法により償却しております。

なお、自社利用のソフトウェアについては、当社における利用可能期間(5年)に基づいて償却しております。

(3)リース資産

所有権移転外ファイナンス・リース取引に係る「有形固定資産」中のリース資産は、リース期間を耐用年数とした定額法により償却しております。

なお、残存価額については、リース契約上に残価保証の取決めがあるものは当該残価保証額とし、それ以外のものは零としております。

(4)賃貸資産

賃貸資産のうち、有形固定資産は定率法により、無形固定資産は定額法によりそれぞれ償却しております。

なお、資産の見積耐用年数を償却年数とし、期間満了時の処分見積価額を残存価額として償却しております。

4 繰延資産の処理方法

社債発行費は資産として計上し、社債の償還期間にわたり定額法により償却しております。

5 引当金の計上基準

(1)賞与引当金

賞与引当金は、従業員への賞与の支払いに備えるため、従業員に対する賞与の支給見込額のうち、当事業年度に帰属する額を計上しております。

(2)退職給付引当金

退職給付引当金(前払年金費用を含む)は、従業員の退職給付に備えるため、当事業年度末における退職給付債務及び年金資産の見込額に基づき、必要額を計上しております。また、退職給付債務の算定にあたり、退職給付見込額を当事業年度末までの期間に帰属させる方法については給付算定式基準によっております。なお、数理計算上の差異の費用処理方法は、各事業年度の発生時の従業員の平均残存勤務期間内の一定の年数(10年)による定額法により按分した額を、それぞれ発生の翌事業年度から費用処理する方法によっております。

(3)役員株式給付引当金

役員株式給付引当金は、役員株式給付規程に基づき、当社の対象取締役等への当社株式の給付等に備えるため、当事業年度末における株式給付債務の見込額に基づき、計上しております。

(4)従業員株式給付引当金

従業員株式給付引当金は、株式給付規程に基づき、従業員への当社株式の給付等に備えるため、当事業年度末における株式給付債務の見込額に基づき、計上しております。

6 収益の計上方法

収益の計上方法は、約束した財又はサービスの支配が顧客又は関係会社に移転した時点で、もしくは、移転するにつれて当該財又はサービスと交換に受け取ると見込まれる金額で収益を認識しております。

7 消費税等の会計処理

有形固定資産等に係る控除対象外消費税等は当事業年度の費用に計上しております。

8 グループ通算制度の適用

当社を通算親会社として、グループ通算制度を適用しております。

(追加情報)

(株式給付信託(BBT))

当社及び当社子会社(当社グループ内銀行及びワイエム証券)の対象取締役等に信託を通じて、当社株式及び当社株式を退任日時点の株価で換算した金額相当の金銭を給付する取引について、連結財務諸表「注記事項(追加情報)」に同一の内容を記載しているため、注記を省略しております。

(株式給付信託(J-ESOP))

当社及び当社グループの従業員に信託を通じて、当社株式及び当社株式を退職日時点の株価で換算した金額相当の金銭を給付する取引について、連結財務諸表「注記事項(追加情報)」に同一の内容を記載しているため、注記を省略しております。

(貸借対照表関係)

1 関係会社に対する資産および負債には区分掲記されたもののほか次のものがあります。

	前事業年度 (2024年3月31日)	当事業年度 (2025年3月31日)
預金	2,254百万円	2,192百万円
未収入金	3,090百万円	3,603百万円
その他(資産)	0百万円	95百万円
短期借入金	63,000百万円	40,000百万円
リース債務	0百万円	-百万円
未払金	15百万円	26百万円
未払費用	16百万円	36百万円
契約負債	190百万円	583百万円

2 社債は、実質破綻時免除特約及び劣後特約付社債であります。

	前事業年度 (2024年3月31日)	当事業年度 (2025年3月31日)
実質破綻時免除特約及び劣後特約付社債	42,400百万円	67,400百万円

(損益計算書関係)

1 各科目に含まれている関係会社に対するものは、次のとおりであります。

	前事業年度 (自 2023年4月1日 至 2024年3月31日)	当事業年度 (自 2024年4月1日 至 2025年3月31日)
関係会社受取配当金	13,013百万円	26,030百万円
関係会社賃貸資産収入	623百万円	859百万円
関係会社業務受託料	2百万円	4百万円
販売費及び一般管理費	4百万円	3百万円
関係会社賃貸資産費用	590百万円	841百万円
受取利息	0百万円	24百万円
受取家賃	5百万円	43百万円
支払利息	337百万円	524百万円

2 販売費及び一般管理費で主なものは、次のとおりであります。

	前事業年度 (自 2023年4月1日 至 2024年3月31日)	当事業年度 (自 2024年4月1日 至 2025年3月31日)
給料・手当	4,652百万円	4,902百万円
社会保険料	1,023百万円	707百万円

3 関係会社株式評価損は、次のとおりであります。

	前事業年度 (自 2023年4月1日 至 2024年3月31日)	当事業年度 (自 2024年4月1日 至 2025年3月31日)
		連結子会社である株式会社イネサス、地域商社やまぐち株式会社及び持分法適用会社である株式会社西瀬戸マリパートナーズの株式に係るものであります。

(有価証券関係)

(子会社株式及び関連会社株式)

前事業年度(2024年3月31日現在)

該当ありません。

当事業年度(2025年3月31日現在)

	貸借対照表計上額 (百万円)	時価(百万円)	差額(百万円)
子会社株式	-	-	-
関連会社株式	6,344	5,754	590
合計	6,344	5,754	590

(注) 上表に含まれない市場価格のない株式等の貸借対照表計上額

(単位: 百万円)

	前事業年度 (2024年3月31日)	当事業年度 (2025年3月31日)
子会社株式	434,433	426,410
関連会社株式	34	29
合計	434,467	426,439

(税効果会計関係)

1 繰延税金資産の発生主な原因別の内訳

	前事業年度 (2024年3月31日)	当事業年度 (2025年3月31日)
繰延税金資産		
関係会社株式評価損	999百万円	1,039百万円
退職給付引当金	250百万円	277百万円
投資損失引当金	130百万円	205百万円
賞与引当金	175百万円	203百万円
ソフトウェア	116百万円	129百万円
株式給付引当金	41百万円	51百万円
税務上の繰越欠損金	29百万円	33百万円
未払事業税	22百万円	21百万円
その他	48百万円	39百万円
繰延税金資産小計	1,815百万円	2,002百万円
評価性引当額	1,152百万円	1,220百万円
繰延税金資産合計	662百万円	782百万円
繰延税金負債		
その他有価証券評価差額金	215百万円	173百万円
繰延税金負債合計	215百万円	173百万円
繰延税金資産の純額	447百万円	609百万円

2 法定実効税率と税効果会計適用後の法人税等の負担率との間に重要な差異があるときの、当該差異の原因となった主な項目別の内訳

	前事業年度 (2024年3月31日)	当事業年度 (2025年3月31日)
法定実効税率 (調整)	30.46%	30.46%
受取配当金等永久に益金に算入されない項目	106.01%	47.90%
評価性引当額の見直し	0.02%	0.23%
寄付金等永久に損金に算入されない項目	74.46%	16.42%
交際費等永久に損金に算入されない項目	1.03%	0.23%
税率変更による期末繰延税金資産の増額修正	- %	0.10%
住民税均等割	0.25%	0.06%
その他	0.33%	0.26%
税効果会計適用後の法人税等の負担率	0.50%	0.86%

3 法人税及び地方法人税の会計処理又はこれらに関する税効果会計の会計処理

当社は、グループ通算制度を適用しております。また、「実務対応報告第42号」に従って、法人税及び地方法人税の会計処理又はこれらに関する税効果会計の会計処理並びに開示を行っております。

4 法人税等の税率の変更による繰延税金資産及び繰延税金負債の金額の修正

「所得税法等の一部を改正する法律」(2025年法律第13号)が2025年3月31日に成立したことに伴い、2026年4月1日以後に開始する事業年度から「防衛特別法人税」の課税が行われることとなりました。これに伴い、繰延税金資産及び繰延税金負債の計算に使用する法定実効税率は従来の30.46%から、2026年4月1日以後開始する事業年度以降に解消が見込まれる一時差異等については31.36%となります。この税率変更により、当事業年度の繰延税金資産(繰延税金負債を控除した金額)は11百万円増加し、その他有価証券評価差額金は4百万円減少し、法人税等調整額は16百万円減少しております。

(収益認識関係)

顧客との契約から生じる収益を理解するための基礎となる情報は、連結財務諸表「注記事項(収益認識関係)」に同一の内容を記載しているため、注記を省略しております。

(重要な後発事象)

該当ありません。

【附属明細表】

【有形固定資産等明細表】

資産の種類	当期首残高 (百万円)	当期増加額 (百万円)	当期減少額 (百万円)	当期末残高 (百万円)	当期末減価 償却累計額 又は償却 累計額 (百万円)	当期償却額 (百万円)	差引当期末 残高 (百万円)
有形固定資産							
賃貸資産	611	140	-	751	629	119	121
建物	679	0	-	679	61	26	618
工具、器具及び備品	436	48	1	483	423	60	59
土地	140	-	-	140	-	-	140
リース資産	9	-	6	3	3	0	-
有形固定資産計	1,876	189	7	2,058	1,118	207	940
無形固定資産							
賃貸資産	1,421	497	-	1,919	1,343	140	575
ソフトウェア	1,004	91	1	1,095	872	107	222
ソフトウェア仮勘定	176	662	584	254	-	-	254
商標権	4	-	-	4	0	0	4
無形固定資産計	2,606	1,252	585	3,273	2,216	248	1,056
繰延資産							
社債発行費	244	141	-	386	93	32	293
繰延資産計	244	141	-	386	93	32	293

【引当金明細表】

区分	当期首残高 (百万円)	当期増加額 (百万円)	当期減少額 (目的使用) (百万円)	当期減少額 (その他) (百万円)	当期末残高 (百万円)
賞与引当金	3,060	3,500	3,060	-	3,500
役員株式給付引当金	119	30	21	-	128
従業員株式給付引当金	45	50	2	-	93
計	3,226	3,581	3,084	-	3,723

(2) 【主な資産及び負債の内容】

連結財務諸表を作成しているため、記載を省略しております。

(3) 【その他】

該当事項はありません。

第6【提出会社の株式事務の概要】

事業年度	4月1日から3月31日まで										
定時株主総会	6月中										
基準日	3月31日										
剰余金の配当の基準日	9月30日、3月31日										
1単元の株式数	100株										
単元未満株式の買取り・買増し(注)1											
取扱場所	(特別口座) 東京都千代田区丸の内一丁目4番5号 三菱UFJ信託銀行株式会社証券代行部										
株主名簿管理人	(特別口座) 東京都千代田区丸の内一丁目4番5号 三菱UFJ信託銀行株式会社										
取次所	-										
買取・買増手数料	以下の算式により1単元株式あたりの金額を算定し、これを買取りまたは買増しをした単元未満株式の数で按分した額。 (算式)1株あたりの買取価格または買増価格に1単元の株式数を乗じた合計金額のうち <table style="margin-left: 20px;"> <tr> <td>100万円以下の金額につき</td> <td>1.150%</td> </tr> <tr> <td>100万円を超え500万円以下の金額につき</td> <td>0.900%</td> </tr> <tr> <td>500万円を超え1,000万円以下の金額につき</td> <td>0.700%</td> </tr> <tr> <td>1,000万円を超え3,000万円以下の金額につき</td> <td>0.575%</td> </tr> <tr> <td>3,000万円を超え5,000万円以下の金額につき</td> <td>0.375%</td> </tr> </table> (円未満の端数を生じた場合には切り捨てる。) ただし、1単元あたりの算定金額が2,500円に満たない場合には、2,500円とする。	100万円以下の金額につき	1.150%	100万円を超え500万円以下の金額につき	0.900%	500万円を超え1,000万円以下の金額につき	0.700%	1,000万円を超え3,000万円以下の金額につき	0.575%	3,000万円を超え5,000万円以下の金額につき	0.375%
100万円以下の金額につき	1.150%										
100万円を超え500万円以下の金額につき	0.900%										
500万円を超え1,000万円以下の金額につき	0.700%										
1,000万円を超え3,000万円以下の金額につき	0.575%										
3,000万円を超え5,000万円以下の金額につき	0.375%										
公告掲載方法	電子公告の方法により行う。ただし、電子公告によることができない事故その他やむを得ない事由が生じた場合は、日本経済新聞に掲載する方法により行う。 公告掲載URL https://www.ymfg.co.jp/										

株主に対する特典	(1) 対象株主 毎年3月31日現在の株主名簿に記載された100株以上保有する株主。																				
	(2) 株主優待の内容 保有株式数及び保有期間に応じて、下表のとおり進呈 2025年3月末基準																				
	<table border="1"> <thead> <tr> <th rowspan="2">保有株式数</th> <th colspan="2">優待内容(継続保有期間別)</th> </tr> <tr> <th>3年未満</th> <th>3年以上</th> </tr> </thead> <tbody> <tr> <td>100株以上500株未満</td> <td colspan="2">QUOカード(500円分)</td> </tr> <tr> <td>500株以上1,000株未満</td> <td colspan="2">地域特産品(2,000円相当)</td> </tr> <tr> <td>1,000株以上5,000株未満</td> <td>カタログギフト (5,000円相当)</td> <td>カタログギフト (5,000円相当) に加え地域特産品 (3,000円相当)</td> </tr> <tr> <td>5,000株以上</td> <td>カタログギフト (10,000円相当)</td> <td>カタログギフト (10,000円相当) に加え地域特産品 (3,000円相当)</td> </tr> </tbody> </table>	保有株式数	優待内容(継続保有期間別)		3年未満	3年以上	100株以上500株未満	QUOカード(500円分)		500株以上1,000株未満	地域特産品(2,000円相当)		1,000株以上5,000株未満	カタログギフト (5,000円相当)	カタログギフト (5,000円相当) に加え地域特産品 (3,000円相当)	5,000株以上	カタログギフト (10,000円相当)	カタログギフト (10,000円相当) に加え地域特産品 (3,000円相当)			
	保有株式数		優待内容(継続保有期間別)																		
		3年未満	3年以上																		
	100株以上500株未満	QUOカード(500円分)																			
	500株以上1,000株未満	地域特産品(2,000円相当)																			
	1,000株以上5,000株未満	カタログギフト (5,000円相当)	カタログギフト (5,000円相当) に加え地域特産品 (3,000円相当)																		
	5,000株以上	カタログギフト (10,000円相当)	カタログギフト (10,000円相当) に加え地域特産品 (3,000円相当)																		
	2026年3月末基準																				
	<table border="1"> <thead> <tr> <th rowspan="2">保有株式数</th> <th colspan="3">優待内容(継続保有期間別)</th> </tr> <tr> <th>半年 未満</th> <th>半年以上 3年未満</th> <th>3年以上</th> </tr> </thead> <tbody> <tr> <td>100株以上500株未満</td> <td rowspan="4">対象外</td> <td colspan="2">QUOカード(500円分)</td> </tr> <tr> <td>500株以上1,000株未満</td> <td colspan="2">地域特産品(2,000円相当)</td> </tr> <tr> <td>1,000株以上5,000株未満</td> <td>カタログギフト (5,000円相当)</td> <td>カタログギフト (5,000円相当) に加え地域特産品 (3,000円相当)</td> </tr> <tr> <td>5,000株以上</td> <td>カタログギフト (10,000円相当)</td> <td>カタログギフト (10,000円相当) に加え地域特産品 (3,000円相当)</td> </tr> </tbody> </table>	保有株式数	優待内容(継続保有期間別)			半年 未満	半年以上 3年未満	3年以上	100株以上500株未満	対象外	QUOカード(500円分)		500株以上1,000株未満	地域特産品(2,000円相当)		1,000株以上5,000株未満	カタログギフト (5,000円相当)	カタログギフト (5,000円相当) に加え地域特産品 (3,000円相当)	5,000株以上	カタログギフト (10,000円相当)	カタログギフト (10,000円相当) に加え地域特産品 (3,000円相当)
	保有株式数		優待内容(継続保有期間別)																		
		半年 未満	半年以上 3年未満	3年以上																	
	100株以上500株未満	対象外	QUOカード(500円分)																		
	500株以上1,000株未満		地域特産品(2,000円相当)																		
1,000株以上5,000株未満	カタログギフト (5,000円相当)		カタログギフト (5,000円相当) に加え地域特産品 (3,000円相当)																		
5,000株以上	カタログギフト (10,000円相当)		カタログギフト (10,000円相当) に加え地域特産品 (3,000円相当)																		
2027年3月末基準以降																					
<table border="1"> <thead> <tr> <th rowspan="2">保有株式数</th> <th colspan="3">優待内容(継続保有期間別)</th> </tr> <tr> <th>1年 未満</th> <th>1年以上 3年未満</th> <th>3年以上</th> </tr> </thead> <tbody> <tr> <td>100株以上500株未満</td> <td rowspan="4">対象外</td> <td colspan="2">QUOカード(500円分)</td> </tr> <tr> <td>500株以上1,000株未満</td> <td colspan="2">地域特産品(2,000円相当)</td> </tr> <tr> <td>1,000株以上5,000株未満</td> <td>カタログギフト (5,000円相当)</td> <td>カタログギフト (5,000円相当) に加え地域特産品 (3,000円相当)</td> </tr> <tr> <td>5,000株以上</td> <td>カタログギフト (10,000円相当)</td> <td>カタログギフト (10,000円相当) に加え地域特産品 (3,000円相当)</td> </tr> </tbody> </table>	保有株式数	優待内容(継続保有期間別)			1年 未満	1年以上 3年未満	3年以上	100株以上500株未満	対象外	QUOカード(500円分)		500株以上1,000株未満	地域特産品(2,000円相当)		1,000株以上5,000株未満	カタログギフト (5,000円相当)	カタログギフト (5,000円相当) に加え地域特産品 (3,000円相当)	5,000株以上	カタログギフト (10,000円相当)	カタログギフト (10,000円相当) に加え地域特産品 (3,000円相当)	
保有株式数		優待内容(継続保有期間別)																			
	1年 未満	1年以上 3年未満	3年以上																		
100株以上500株未満	対象外	QUOカード(500円分)																			
500株以上1,000株未満		地域特産品(2,000円相当)																			
1,000株以上5,000株未満		カタログギフト (5,000円相当)	カタログギフト (5,000円相当) に加え地域特産品 (3,000円相当)																		
5,000株以上		カタログギフト (10,000円相当)	カタログギフト (10,000円相当) に加え地域特産品 (3,000円相当)																		

(注) 1 特別口座における単元未満株式の買取り、買増しを記載しております。

2 単元未満株主の権利制限について、定款で次のように定めております。

当会社の単元未満株式を有する株主は、その有する単元未満株式について、以下に掲げる権利以外の権利を行使することはできない。

(1) 会社法第189条第2項各号に掲げる権利

(2) 取得請求権付株式の取得を請求する権利

(3) 募集株式または募集新株予約権の割当てを受ける権利

(4) 株式取扱規則に定めるところにより、その有する単元未満株式の数と併せて単元株式数となる数の株式を売り渡すことを請求する権利

第7【提出会社の参考情報】

1【提出会社の親会社等の情報】

当社は、金融商品取引法第24条の7第1項に規定する親会社等はありません。

2【その他の参考情報】

当事業年度の開始日から有価証券報告書提出日までの間に、次の書類を提出しております。

- | | | | |
|-----------------------------------|---|-------------------------------|--|
| (1) 有価証券報告書
及びその添付書類
並びに確認書 | 事業年度
(第18期) | (自 2023年4月1日
至 2024年3月31日) | 2024年6月28日
関東財務局長に提出。 |
| (2) 内部統制報告書及びその添付書類 | | | 2024年6月28日
関東財務局長に提出。 |
| (3) 半期報告書及び確認書 | 第19期中 | (自 2024年4月1日
至 2024年9月30日) | 2024年11月22日
関東財務局長に提出。 |
| (4) 臨時報告書 | 企業内容等の開示に関する内閣府令第19条第2
項第9号の2(株主総会における議決権行使の
結果)に基づく臨時報告書であります。 | | 2024年6月28日
関東財務局長に提出。 |
| (5) 自己株券買付状況報告書 | | | 2024年7月9日
2024年8月15日
2024年9月12日
2024年10月8日
2024年11月13日
2024年12月11日
2025年1月15日
2025年2月12日
2025年3月13日
2025年4月8日
関東財務局長に提出。 |

第二部【提出会社の保証会社等の情報】

該当事項はありません。

独立監査人の監査報告書及び内部統制監査報告書

2025年6月20日

株式会社山口フィナンシャルグループ

取締役会 御中

有限責任 あずさ監査法人
東京事務所

指定有限責任社員
業務執行社員 公認会計士 前野 充次

指定有限責任社員
業務執行社員 公認会計士 阿部 與直

指定有限責任社員
業務執行社員 公認会計士 高橋 善盛

< 連結財務諸表監査 >

監査意見

当監査法人は、金融商品取引法第193条の2第1項の規定に基づく監査証明を行うため、「経理の状況」に掲げられている株式会社山口フィナンシャルグループの2024年4月1日から2025年3月31日までの連結会計年度の連結財務諸表、すなわち、連結貸借対照表、連結損益計算書、連結包括利益計算書、連結株主資本等変動計算書、連結キャッシュ・フロー計算書、連結財務諸表作成のための基本となる重要な事項、その他の注記及び連結附属明細表について監査を行った。

当監査法人は、上記の連結財務諸表が、我が国において一般に公正妥当と認められる企業会計の基準に準拠して、株式会社山口フィナンシャルグループ及び連結子会社の2025年3月31日現在の財政状態並びに同日をもって終了する連結会計年度の経営成績及びキャッシュ・フローの状況を、全ての重要な点において適正に表示しているものと認める。

監査意見の根拠

当監査法人は、我が国において一般に公正妥当と認められる監査の基準に準拠して監査を行った。監査の基準における当監査法人の責任は、「連結財務諸表監査における監査人の責任」に記載されている。当監査法人は、我が国における職業倫理に関する規定に従って、会社及び連結子会社から独立しており、また、監査人としてのその他の倫理上の責任を果たしている。当監査法人は、意見表明の基礎となる十分かつ適切な監査証拠を入手したと判断している。

監査上の主要な検討事項

監査上の主要な検討事項とは、当連結会計年度の連結財務諸表の監査において、監査人が職業的専門家として特に重要であると判断した事項である。監査上の主要な検討事項は、連結財務諸表全体に対する監査の実施過程及び監査意見の形成において対応した事項であり、当監査法人は、当該事項に対して個別に意見を表明するものではない。

グループ内銀行の経営改善支援取組み先に対する債務者区分判定の妥当性	
監査上の主要な検討事項の内容及び決定理由	監査上の対応
<p>株式会社山口フィナンシャルグループの連結貸借対照表において、貸出金8,572,118百万円が計上されており、連結総資産の約66.0%に相当する重要な割合を占めている。これに対応する貸倒引当金は62,357百万円である。これらのうち、連結子会社である株式会社山口銀行、株式会社もみじ銀行及び株式会社北九州銀行（以下「グループ内銀行」という。）の連結消去前の貸出金は8,639,119百万円であり、これに対応する貸倒引当金は62,199百万円である。</p> <p>連結財務諸表の「注記事項（連結財務諸表作成のための基本となる重要な事項）4 会計方針に関する事項(7) 貸倒引当金の計上基準」に記載されているとおり、グループ内銀行は、貸出金を含む全ての債権について、自己査定基準に基づき資産査定を実施する。この資産査定の結果に応じ正常先債権等に区分し、区分ごとに、償却・引当基準において定められた方法に基づき、貸倒実績率又は倒産確率を基礎とする予想損失額、債権額から担保の処分見込額及び保証による回収可能見込額を控除した残額を基礎とした金額等により、貸倒引当金の計上を行う。</p> <p>連結財務諸表の「注記事項（重要な会計上の見積り）（貸倒引当金）」に記載されているとおり、資産査定においては、債務者の信用リスクの状況に応じて、財務内容を始めとする定量的要因に加え将来予測情報を含む定性的要因も勘案した上で、債務者区分を判定する。合理的で実現可能性が高い経営改善計画が策定されている等、一定の条件を満たす場合においては、その内容も加味して債務者区分を判定する。</p> <p>ここで、グループ内銀行の主たる営業基盤となっている山口県、広島県及び北九州市においては、人口減少や少子高齢化、事業の後継者不足・人手不足、物価高等の課題を抱えている。グループ内銀行は、これらの状況に対処するべく、地方創生や地域経済活性化を実現するための施策の一環として、事業性評価活動を実践しており、中でも経営改善支援が必要と判断した債務者を「経営改善支援取組み先」として指定し、支援に注力している。「経営改善支援取組み先」として指定している債務者に対する貸出金は118,475百万円であり、これに対応する貸倒引当金は31,142百万円である。</p> <p>経営改善支援取組み先に対する定性的要因を勘案した債務者区分の判定は、当該支援を前提とした経営改善計画の合理性及び実現可能性の判断といった将来予測情報に基づく見積りに大きく依存する。このような見積りは不確実性が高く、経営者による高度な判断が求められる。</p> <p>以上より、当監査法人は、グループ内銀行の経営改善支援取組み先に対する貸倒引当金の評価、その中でも定性的要因を勘案した債務者区分の判定の妥当性が、当連結会計年度の連結財務諸表監査において特に重要であり、監査上の主要な検討事項に該当すると判断した。</p>	<p>当監査法人は、グループ内銀行の経営改善支援取組み先に対し定性的要因を勘案した債務者区分の判定の妥当性を検討するため、主に以下の手続を実施した。</p> <p>(1) 内部統制の評価</p> <p>債務者区分の判定プロセスに関連する内部統制の整備・運用状況の有効性について、主に下記の点に焦点を当てて評価した。</p> <p>会計基準等に準拠した資産査定に関する諸規程の制定 債務者区分の判定における査定関連部署による検証及び承認</p> <p>(2) 債務者区分の判定の妥当性の検討</p> <p>監査人の定めた基準に基づき抽出した債務者について、主に以下の手続を実施した。なお、抽出に当たっては、定量的要因と定性的要因の双方を考慮した。</p> <p>財務分析資料を始めとする債務者区分の判定の根拠資料を閲覧し、債務者区分の判定が資産査定に関する諸規程に準拠して実施されているかどうかを検討した。経営改善計画が策定されている場合には、主に以下の手続を実施することにより、その合理性及び実現可能性を検討した。</p> <ul style="list-style-type: none"> •経営改善計画の閲覧 •査定関連部署に対する、経営改善計画に含まれる仮定の根拠についての質問 •債務者の財政状態及び経営成績と計画数値を含む将来予測情報の比較 <p>債務者区分の判定根拠について、査定関連部署に対し質問した。</p> <p>債務者の実態的な財政状態、直近の経営成績及びこれに基づくキャッシュ・フローを考慮した債務償還能力、資金繰り、経営改善計画を含む将来予測情報等を総合的に勘案した上で、債務者区分の判定の妥当性を検討した。</p>

その他の記載内容

その他の記載内容は、有価証券報告書に含まれる情報のうち、連結財務諸表及び財務諸表並びにこれらの監査報告書以外の情報である。経営者の責任は、その他の記載内容を作成し開示することにある。また、監査等委員会の責任は、その他の記載内容の報告プロセスの整備及び運用における取締役の職務の執行を監視することにある。

当監査法人の連結財務諸表に対する監査意見の対象にはその他の記載内容は含まれておらず、当監査法人はその他の記載内容に対して意見を表明するものではない。

連結財務諸表監査における当監査法人の責任は、その他の記載内容を通読し、通読の過程において、その他の記載内容と連結財務諸表又は当監査法人が監査の過程で得た知識との間に重要な相違があるかどうか検討すること、また、そのような重要な相違以外にその他の記載内容に重要な誤りの兆候があるかどうか注意を払うことにある。

当監査法人は、実施した作業に基づき、その他の記載内容に重要な誤りがあると判断した場合には、その事実を報告することが求められている。

その他の記載内容に関して、当監査法人が報告すべき事項はない。

連結財務諸表に対する経営者及び監査等委員会の責任

経営者の責任は、我が国において一般に公正妥当と認められる企業会計の基準に準拠して連結財務諸表を作成し適正に表示することにある。これには、不正又は誤謬による重要な虚偽表示のない連結財務諸表を作成し適正に表示するために経営者が必要と判断した内部統制を整備及び運用することが含まれる。

連結財務諸表を作成するに当たり、経営者は、継続企業の前提に基づき連結財務諸表を作成することが適切であるかどうかを評価し、我が国において一般に公正妥当と認められる企業会計の基準に基づいて継続企業に関する事項を開示する必要がある場合には当該事項を開示する責任がある。

監査等委員会の責任は、財務報告プロセスの整備及び運用における取締役の職務の執行を監視することにある。

連結財務諸表監査における監査人の責任

監査人の責任は、監査人が実施した監査に基づいて、全体としての連結財務諸表に不正又は誤謬による重要な虚偽表示がないかどうかについて合理的な保証を得て、監査報告書において独立の立場から連結財務諸表に対する意見を表明することにある。虚偽表示は、不正又は誤謬により発生する可能性があり、個別に又は集計すると、連結財務諸表の利用者の意思決定に影響を与えると合理的に見込まれる場合に、重要性があると判断される。

監査人は、我が国において一般に公正妥当と認められる監査の基準に従って、監査の過程を通じて、職業的専門家としての判断を行い、職業的懐疑心を保持して以下を実施する。

- ・不正又は誤謬による重要な虚偽表示リスクを識別し、評価する。また、重要な虚偽表示リスクに対応した監査手続を立案し、実施する。監査手続の選択及び適用は監査人の判断による。さらに、意見表明の基礎となる十分かつ適切な監査証拠を入手する。
- ・連結財務諸表監査の目的は、内部統制の有効性について意見表明するためのものではないが、監査人は、リスク評価の実施に際して、状況に応じた適切な監査手続を立案するために、監査に関連する内部統制を検討する。
- ・経営者が採用した会計方針及びその適用方法の適切性、並びに経営者によって行われた会計上の見積りの合理性及び関連する注記事項の妥当性を評価する。
- ・経営者が継続企業を前提として連結財務諸表を作成することが適切であるかどうか、また、入手した監査証拠に基づき、継続企業の前提に重要な疑義を生じさせるような事象又は状況に関して重要な不確実性が認められるかどうか結論付ける。継続企業の前提に関する重要な不確実性が認められる場合は、監査報告書において連結財務諸表の注記事項に注意を喚起すること、又は重要な不確実性に関する連結財務諸表の注記事項が適切でない場合は、連結財務諸表に対して除外事項付意見を表明することが求められている。監査人の結論は、監査報告書日までに入手した監査証拠に基づいているが、将来の事象や状況により、企業は継続企業として存続できなくなる可能性がある。
- ・連結財務諸表の表示及び注記事項が、我が国において一般に公正妥当と認められる企業会計の基準に準拠しているかどうかとともに、関連する注記事項を含めた連結財務諸表の表示、構成及び内容、並びに連結財務諸表が基礎となる取引や会計事象を適正に表示しているかどうかを評価する。
- ・連結財務諸表に対する意見表明の基礎となる、会社及び連結子会社の財務情報に関する十分かつ適切な監査証拠を入手するために、連結財務諸表の監査を計画し実施する。監査人は、連結財務諸表の監査に関する指揮、監督及び査閲に関して責任がある。監査人は、単独で監査意見に対して責任を負う。

監査人は、監査等委員会に対して、計画した監査の範囲とその実施時期、監査の実施過程で識別した内部統制の重要な不備を含む監査上の重要な発見事項、及び監査の基準で求められているその他の事項について報告を行う。

監査人は、監査等委員会に対して、独立性についての我が国における職業倫理に関する規定を遵守したこと、並びに監査人の独立性に影響を与えると合理的に考えられる事項、及び阻害要因を除去するための対応策を講じている場合又は阻害要因を許容可能な水準にまで軽減するためのセーフガードを適用している場合はその内容について報告を行う。

監査人は、監査等委員会と協議した事項のうち、当連結会計年度の連結財務諸表の監査で特に重要であると判断した事項を監査上の主要な検討事項と決定し、監査報告書において記載する。ただし、法令等により当該事項の公表が禁止されている場合や、極めて限定的ではあるが、監査報告書において報告することにより生じる不利益が公共の利益を上回ると合理的に見込まれるため、監査人が報告すべきでないと判断した場合は、当該事項を記載しない。

< 内部統制監査 >

監査意見

当監査法人は、金融商品取引法第193条の2第2項の規定に基づく監査証明を行うため、株式会社山口フィナンシャルグループの2025年3月31日現在の内部統制報告書について監査を行った。

当監査法人は、株式会社山口フィナンシャルグループが2025年3月31日現在の財務報告に係る内部統制は有効であると表示した上記の内部統制報告書が、我が国において一般に公正妥当と認められる財務報告に係る内部統制の評価の基準に準拠して、財務報告に係る内部統制の評価結果について、全ての重要な点において適正に表示しているものと認める。

監査意見の根拠

当監査法人は、我が国において一般に公正妥当と認められる財務報告に係る内部統制の監査の基準に準拠して内部統制監査を行った。財務報告に係る内部統制の監査の基準における当監査法人の責任は、「内部統制監査における監査人の責任」に記載されている。当監査法人は、我が国における職業倫理に関する規定に従って、会社及び連結子会社から独立しており、また、監査人としてのその他の倫理上の責任を果たしている。当監査法人は、意見表明の基礎となる十分かつ適切な監査証拠を入手したと判断している。

内部統制報告書に対する経営者及び監査等委員会の責任

経営者の責任は、財務報告に係る内部統制を整備及び運用し、我が国において一般に公正妥当と認められる財務報告に係る内部統制の評価の基準に準拠して内部統制報告書を作成し適正に表示することにある。

監査等委員会の責任は、財務報告に係る内部統制の整備及び運用状況を監視、検証することにある。

なお、財務報告に係る内部統制により財務報告の虚偽の記載を完全には防止又は発見することができない可能性がある。

内部統制監査における監査人の責任

監査人の責任は、監査人が実施した内部統制監査に基づいて、内部統制報告書に重要な虚偽表示がないかどうかについて合理的な保証を得て、内部統制監査報告書において独立の立場から内部統制報告書に対する意見を表明することにある。

監査人は、我が国において一般に公正妥当と認められる財務報告に係る内部統制の監査の基準に従って、監査の過程を通じて、職業的専門家としての判断を行い、職業的懐疑心を保持して以下を実施する。

- ・内部統制報告書における財務報告に係る内部統制の評価結果について監査証拠を入手するための監査手続を実施する。内部統制監査の監査手続は、監査人の判断により、財務報告の信頼性に及ぼす影響の重要性に基づいて選択及び適用される。
- ・財務報告に係る内部統制の評価範囲、評価手続及び評価結果について経営者が行った記載を含め、全体としての内部統制報告書の表示を検討する。
- ・内部統制報告書における財務報告に係る内部統制の評価結果に関する十分かつ適切な監査証拠を入手するために、内部統制の監査を計画し実施する。監査人は、内部統制報告書の監査に関する指揮、監督及び査閲に関して責任がある。監査人は、単独で監査意見に対して責任を負う。

監査人は、監査等委員会に対して、計画した内部統制監査の範囲とその実施時期、内部統制監査の実施結果、識別した内部統制の開示すべき重要な不備、その是正結果、及び内部統制の監査の基準で求められているその他の事項について報告を行う。

監査人は、監査等委員会に対して、独立性についての我が国における職業倫理に関する規定を遵守したこと、並びに監査人の独立性に影響を与えると合理的に考えられる事項、及び阻害要因を除去するための対応策を講じている場合又は阻害要因を許容可能な水準にまで軽減するためのセーフガードを適用している場合はその内容について報告を行う。

< 報酬関連情報 >

当監査法人及び当監査法人と同一のネットワークに属する者に対する、会社及び子会社の監査証明業務に基づく報酬及び非監査業務に基づく報酬の額は、「提出会社の状況」に含まれるコーポレート・ガバナンスの状況等(3)【監査の状況】に記載されている。

利害関係

会社及び連結子会社と当監査法人又は業務執行社員との間には、公認会計士法の規定により記載すべき利害関係はない。

以 上

-
- (注) 1 上記の監査報告書の原本は当社(有価証券報告書提出会社)が別途保管しております。
2 X B R L データは監査の対象には含まれていません。

独立監査人の監査報告書

2025年6月20日

株式会社山口フィナンシャルグループ

取締役会 御中

有限責任 あずさ監査法人
東京事務所

指定有限責任社員
業務執行社員 公認会計士 前野 充次

指定有限責任社員
業務執行社員 公認会計士 阿部 與直

指定有限責任社員
業務執行社員 公認会計士 高橋 善盛

<財務諸表監査>

監査意見

当監査法人は、金融商品取引法第193条の2第1項の規定に基づく監査証明を行うため、「経理の状況」に掲げられている株式会社山口フィナンシャルグループの2024年4月1日から2025年3月31日までの第19期事業年度の財務諸表、すなわち、貸借対照表、損益計算書、株主資本等変動計算書、重要な会計方針、その他の注記及び附属明細表について監査を行った。

当監査法人は、上記の財務諸表が、我が国において一般に公正妥当と認められる企業会計の基準に準拠して、株式会社山口フィナンシャルグループの2025年3月31日現在の財政状態及び同日をもって終了する事業年度の経営成績を、全ての重要な点において適正に表示しているものと認める。

監査意見の根拠

当監査法人は、我が国において一般に公正妥当と認められる監査の基準に準拠して監査を行った。監査の基準における当監査法人の責任は、「財務諸表監査における監査人の責任」に記載されている。当監査法人は、我が国における職業倫理に関する規定に従って、会社から独立しており、また、監査人としてのその他の倫理上の責任を果たしている。当監査法人は、意見表明の基礎となる十分かつ適切な監査証拠を入手したと判断している。

監査上の主要な検討事項

監査上の主要な検討事項とは、当事業年度の財務諸表の監査において、監査人が職業的専門家として特に重要であると判断した事項である。監査上の主要な検討事項は、財務諸表全体に対する監査の実施過程及び監査意見の形成において対応した事項であり、当監査法人は、当該事項に対して個別に意見を表明するものではない。

当監査法人は、監査報告書において報告すべき監査上の主要な検討事項はないと判断している。

その他の記載内容

その他の記載内容は、有価証券報告書に含まれる情報のうち、連結財務諸表及び財務諸表並びにこれらの監査報告書以外の情報である。経営者の責任は、その他の記載内容を作成し開示することにある。また、監査等委員会の責任は、その他の記載内容の報告プロセスの整備及び運用における取締役の職務の執行を監視することにある。

当監査法人の財務諸表に対する監査意見の対象にはその他の記載内容は含まれておらず、当監査法人はその他の記載内容に対して意見を表明するものではない。

財務諸表監査における当監査法人の責任は、その他の記載内容を通読し、通読の過程において、その他の記載内容と財務諸表又は当監査法人が監査の過程で得た知識との間に重要な相違があるかどうかを検討すること、また、そのような重要な相違以外にその他の記載内容に重要な誤りの兆候があるかどうか注意を払うことにある。

当監査法人は、実施した作業に基づき、その他の記載内容に重要な誤りがあると判断した場合には、その事実を報告することが求められている。

その他の記載内容に関して、当監査法人が報告すべき事項はない。

財務諸表に対する経営者及び監査等委員会の責任

経営者の責任は、我が国において一般に公正妥当と認められる企業会計の基準に準拠して財務諸表を作成し適正に表示することにある。これには、不正又は誤謬による重要な虚偽表示のない財務諸表を作成し適正に表示するために経営者が必要と判断した内部統制を整備及び運用することが含まれる。

財務諸表を作成するに当たり、経営者は、継続企業的前提に基づき財務諸表を作成することが適切であるかどうかを評価し、我が国において一般に公正妥当と認められる企業会計の基準に基づいて継続企業に関する事項を開示する必要がある場合には当該事項を開示する責任がある。

監査等委員会の責任は、財務報告プロセスの整備及び運用における取締役の職務の執行を監視することにある。

財務諸表監査における監査人の責任

監査人の責任は、監査人が実施した監査に基づいて、全体としての財務諸表に不正又は誤謬による重要な虚偽表示がないかどうかについて合理的な保証を得て、監査報告書において独立の立場から財務諸表に対する意見を表明することにある。虚偽表示は、不正又は誤謬により発生する可能性があり、個別に又は集計すると、財務諸表の利用者の意思決定に影響を与えると合理的に見込まれる場合に、重要性があると判断される。

監査人は、我が国において一般に公正妥当と認められる監査の基準に従って、監査の過程を通じて、職業的専門家としての判断を行い、職業的懐疑心を保持して以下を実施する。

- ・不正又は誤謬による重要な虚偽表示リスクを識別し、評価する。また、重要な虚偽表示リスクに対応した監査手続を立案し、実施する。監査手続の選択及び適用は監査人の判断による。さらに、意見表明の基礎となる十分かつ適切な監査証拠を入手する。
- ・財務諸表監査の目的は、内部統制の有効性について意見表明するためのものではないが、監査人は、リスク評価の実施に際して、状況に応じた適切な監査手続を立案するために、監査に関連する内部統制を検討する。
- ・経営者が採用した会計方針及びその適用方法の適切性、並びに経営者によって行われた会計上の見積りの合理性及び関連する注記事項の妥当性を評価する。
- ・経営者が継続企業を前提として財務諸表を作成することが適切であるかどうか、また、入手した監査証拠に基づき、継続企業的前提に重要な疑義を生じさせるような事象又は状況に関して重要な不確実性が認められるかどうか結論付ける。継続企業的前提に関する重要な不確実性が認められる場合は、監査報告書において財務諸表の注記事項に注意を喚起すること、又は重要な不確実性に関する財務諸表の注記事項が適切でない場合は、財務諸表に対して除外事項付意見を表明することが求められている。監査人の結論は、監査報告書日までに入手した監査証拠に基づいているが、将来の事象や状況により、企業は継続企業として存続できなくなる可能性がある。
- ・財務諸表の表示及び注記事項が、我が国において一般に公正妥当と認められる企業会計の基準に準拠しているかどうかとともに、関連する注記事項を含めた財務諸表の表示、構成及び内容、並びに財務諸表が基礎となる取引や会計事象を適正に表示しているかどうかを評価する。

監査人は、監査等委員会に対して、計画した監査の範囲とその実施時期、監査の実施過程で識別した内部統制の重要な不備を含む監査上の重要な発見事項、及び監査の基準で求められているその他の事項について報告を行う。

監査人は、監査等委員会に対して、独立性についての我が国における職業倫理に関する規定を遵守したこと、並びに監査人の独立性に影響を与えると合理的に考えられる事項、及び阻害要因を除去するための対応策を講じている場合又は阻害要因を許容可能な水準にまで軽減するためのセーフガードを適用している場合はその内容について報告を行う。

監査人は、監査等委員会と協議した事項のうち、当事業年度の財務諸表の監査で特に重要であると判断した事項を監査上の主要な検討事項と決定し、監査報告書において記載する。ただし、法令等により当該事項の公表が禁止されている場合や、極めて限定的ではあるが、監査報告書において報告することにより生じる不利益が公共の利益を上回ると合理的に見込まれるため、監査人が報告すべきでないと判断した場合は、当該事項を記載しない。

< 報酬関連情報 >

報酬関連情報は、連結財務諸表の監査報告書に記載されている。

利害関係

会社と当監査法人又は業務執行社員との間には、公認会計士法の規定により記載すべき利害関係はない。

以 上

(注) 1 上記の監査報告書の原本は当社（有価証券報告書提出会社）が別途保管しております。

2 X B R L データは監査の対象には含まれていません。